



ปฏิทินการปลูกข้าว



 ปลูกข้าวนาปรัง  ปลูกข้าวนาปี

ตารางที่ 1 ผลการเพาะปลูกข้าว ในเขตโครงการชลประทานขนาดใหญ่และกลาง จำแนกเป็นรายภาค ณ วันที่ 16 กรกฎาคม 2553 <sup>1/</sup>

หน่วย : ไร่

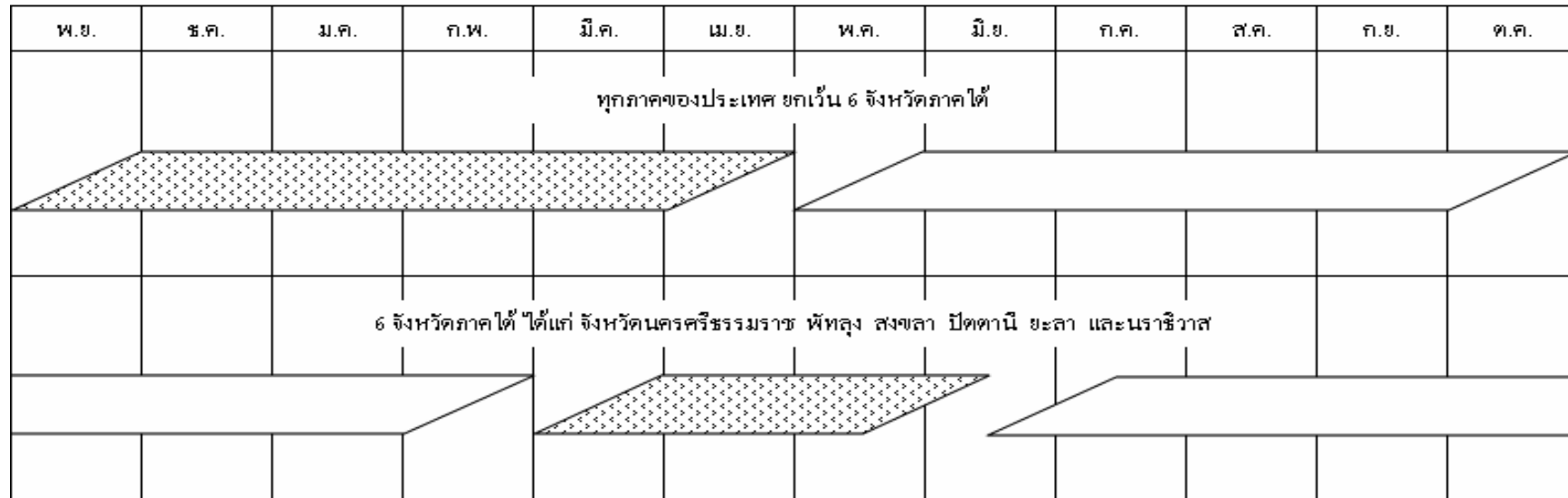
ภาค	ข้าวนาปี ปี 2552/53							ข้าวนาปรัง ปี 2552/53								รวมเนื้อที่ ข้าวที่ยังไม่ ได้เก็บเกี่ยว
	นาปี			นาปีต่อเนื่อง			คงเหลือ	พื้นที่ คาดการณ์	นาปรัง			นาปรัง 2			คงเหลือ	
	ปลูก	เสียหาย	เก็บเกี่ยว	ปลูก	เสียหาย	เก็บเกี่ยว			ปลูก	เสียหาย	เก็บเกี่ยว	ปลูก	เสียหาย	เก็บเกี่ยว		
เหนือ	3,527,513	9,211	3,518,302	471,507	29,310	442,197		1,791,300	2,145,526	8,473	2,130,194	225,620		149,106	83,373	83,373
ตอน.	3,305,023	12,749	3,292,274					612,400	1,084,631	8,602	970,246				105,783	105,783
กลาง	3,507,135	180 <sup>2/</sup>	3,506,955	592,519	435	592,084		2,229,900	3,201,977	1,930	3,198,982	658,195	1,941	275,561	381,758	381,758
ตะวันออก	1,396,619		1,396,619	308,120		308,120		582,700	692,757		692,757	41,670		24,820	16,850	16,850
ตะวันตก	2,518,869	5,779 <sup>3/</sup>	2,513,090	243,300	850	242,450		1,979,700	2,256,394	11,530	1,708,385	429,230	17,309	140,043	808,357	808,357
ใต้	1,025,556	21	1,025,535					304,000	171,866		63,767				108,099	108,099
<b>รวมทั้งประเทศ</b>	<b>15,280,715</b>	<b>27,940</b>	<b>15,252,775</b>	<b>1,615,446</b>	<b>30,595</b>	<b>1,584,851</b>		<b>7,500,000</b>	<b>9,553,151</b>	<b>30,535</b>	<b>8,764,331</b>	<b>1,354,715</b>	<b>19,250</b>	<b>589,530</b>	<b>1,504,220</b>	<b>1,504,220</b>

หมายเหตุ <sup>1/</sup> ข้อมูลเบื้องต้น

<sup>2/</sup> ภาคกลาง พื้นที่ปลูกข้าวเสียหาย 180 ไร่ มีการปลูกซ่อมแซมแล้ว 60 ไร่

<sup>3/</sup> ภาคตะวันตก พื้นที่ปลูกข้าวเสียหาย 2,400 ไร่ มีการปลูกซ่อมแซมแล้ว

ปฏิทินการปลูกพืชไร่-พืชผัก



ปลูกพืชไร่-พืชผัก ฤดูแล้ง



ปลูกพืชไร่-พืชผัก ฤดูฝน

ตารางที่ 2 ผลการเพาะปลูกพืชไร่-พืชผัก ในเขตโครงการชลประทานขนาดใหญ่และกลาง จำแนกเป็นรายภาค ณ วันที่ 16 กรกฎาคม 2553

หน่วย : ไร่

ภาค	พืชไร่-พืชผัก ฤดูฝน ปี 2552/53						พืชไร่-พืชผัก ฤดูแล้ง ปี 2552/53						รวมเนื้อที่ที่ยังไม่เกี่ยว	
	เนื้อที่เพาะปลูก			เนื้อที่เสียหาย	เนื้อที่เก็บเกี่ยว	คงเหลือ	พื้นที่คาดการณ์	เนื้อที่เพาะปลูก			เนื้อที่เสียหาย	เนื้อที่เก็บเกี่ยว		คงเหลือ
	พืชไร่	พืชผัก	รวมพืชไร่-พืชผัก					พืชไร่	พืชผัก	รวมพืชไร่-พืชผัก				
เหนือ	21,232	16,707	37,939		37,939		312,000	266,061	48,120	314,181	657	306,391	7,133	7,133
ตอน.	17,996	2,882	20,878		20,878		125,300	65,866	12,834	78,700		53,791	24,909	24,909
กลาง	37,219	33,759	70,978		70,978		73,500	20,411	32,997	53,408		51,413	1,995	1,995
ตะวันออก	11,906	3,884	15,790		15,790		26,800	18,019	9,512	27,531		23,740	3,791	3,791
ตะวันตก	55,495	93,151	148,646		148,646		205,100	41,575	100,633	142,208		62,405	79,803	79,803
ใต้	2,913	25,224	28,137		28,137		34,600	7,287	16,563	23,850		17,697	6,153	6,153
<b>รวมทั้งประเทศ</b>	<b>146,761</b>	<b>175,607</b>	<b>322,368</b>		<b>322,368</b>		<b>777,300</b>	<b>419,219</b>	<b>220,659</b>	<b>639,878</b>	<b>657</b>	<b>515,437</b>	<b>123,784</b>	<b>123,784</b>

ปฏิบัติการปลูกพืชอื่นๆ และบ่อปลา-บ่อกุ้ง

พ.ย.	ธ.ค.	ม.ค.	ก.พ.	มี.ค.	เม.ย.	พ.ค.	มิ.ย.	ก.ค.	ส.ค.	ก.ย.	ต.ค.
ปลูกพืชอื่นๆ และ บ่อปลา-บ่อกุ้ง											

ตารางที่ 3 ผลการปลูกพืชอื่นๆ และบ่อปลา-บ่อกุ้ง ในเขตโครงการชลประทานขนาดใหญ่และกลาง จำแนกเป็นรายภาค ณ วันที่ วันที่ 16 กรกฎาคม 2553

หน่วย : ไร่

ภาค	เนื้อที่เพาะปลูกพืชอื่นๆ และเนื้อที่บ่อปลา-บ่อกุ้ง							
	อ้อย	ไม้ผล	ไม้ยืนต้น	บ่อปลา-บ่อกุ้ง			อื่นๆ	รวมพืชอื่นๆ และบ่อปลา-บ่อกุ้ง
				บ่อปลา	บ่อกุ้ง	รวมบ่อปลา-บ่อกุ้ง		
เหนือ	229,165	195,439	12,188	12,939		12,939	16,204	465,935
ตอน.	38,473	5,086	24,490	32,685	5,625	38,310	5,427	111,786
กลาง	57,180	226,246	20,640	41,904	2,949	44,853	18,562	367,481
ตะวันออก	2,018	170,407	67,317	264,078	145,162	409,240	93,374	742,356
ตะวันตก	602,552	515,291	146,250	158,707	124,523	283,230	107,301	1,654,624
ใต้	30	140,339	374,296	6,788	4,385	11,173	1,628	527,466
<b>รวมทั้งประเทศ</b>	<b>929,418</b>	<b>1,252,808</b>	<b>645,181</b>	<b>517,101</b>	<b>282,644</b>	<b>799,745</b>	<b>242,496</b>	<b>3,869,648</b>

ภาค	ฤดูฝน ปี 2552/53											ฤดูแล้ง ปี 2552/53											ตลอดปี							ปัจจุบันมีการใช้ พื้นที่ทั้งสิ้น		
	นาปี			นาปีต่อเนื่อง			คงเหลือ	พืชไร่-พืชผัก				นาปรัง			นาปรัง 2			คงเหลือ	พืชไร่-พืชผัก				พืชอื่น ๆ									
	ปลูก	เสียหาย	เกี่ยว	ปลูก	เสียหาย	เกี่ยว		ปลูก	เสียหาย	เกี่ยว	คงเหลือ	ปลูก	เสียหาย	เกี่ยว	ปลูก	เสียหาย	เกี่ยว		ปลูก	เสียหาย	เกี่ยว	คงเหลือ	ปลูก	เสียหาย	เกี่ยว	คงเหลือ	อ้อย	ไม้ผล	ไม้ยืนต้น	ปอปลา	ปอกุ้ง	อื่น ๆ
เหนือ	3,527,513	9,211	3,518,302	471,507	29,310	442,197		37,939		37,939		2,145,526	8,473	2,130,194	225,620		149,106	83,373	314,181	657	306,391	7,133	229,165	195,439	12,188	12,939		16,204	465,935	83,373	556,441	
ตอน.	3,305,023	12,749	3,292,274					20,878		20,878		1,084,631	8,602	970,246				105,783	78,700		53,791	24,909	38,473	5,086	24,490	32,685	5,625	5,427	111,786	105,783	242,478	
กลาง	3,507,135	180	3,506,955	592,519	435	592,084		70,978		70,978		3,201,977	1,930	3,198,982	658,195	1,941	275,561	381,758	53,408		51,413	1,995	57,180	226,246	20,640	41,904	2,949	18,562	367,481	381,758	751,234	
ตะวันออก	1,396,619		1,396,619	308,120		308,120		15,790		15,790		692,757		692,757	41,670		24,820	16,850	27,531		23,740	3,791	2,018	170,407	67,317	264,078	145,162	93,374	742,356	16,850	762,997	
ตะวันตก	2,518,869	5,779	2,513,090	243,300	850	242,450		148,646		148,646		2,256,394	11,530	1,708,385	429,230	17,309	140,043	808,357	142,208		62,405	79,803	602,552	515,291	146,250	158,707	124,523	107,301	1,654,624	808,357	2,542,784	
ใต้	1,025,556	21	1,025,535					28,137		28,137		171,866		63,767				108,099	23,850		17,697	6,153	30	140,339	374,296	6,788	4,385	1,628	527,466	108,099	641,718	
<b>รวมทั้งประเทศ</b>	<b>15,280,715</b>	<b>27,940</b>	<b>15,252,775</b>	<b>1,615,446</b>	<b>30,595</b>	<b>1,584,851</b>		<b>322,368</b>		<b>322,368</b>		<b>9,553,151</b>	<b>30,535</b>	<b>8,764,331</b>	<b>1,354,715</b>	<b>19,250</b>	<b>589,530</b>	<b>1,504,220</b>	<b>639,878</b>	<b>657</b>	<b>515,437</b>	<b>123,784</b>	<b>929,418</b>	<b>1,252,808</b>	<b>645,181</b>	<b>517,101</b>	<b>282,644</b>	<b>242,496</b>	<b>3,869,648</b>	<b>1,504,220</b>	<b>5,497,652</b>	

แผนภูมิแสดงเนื้อที่ปลูกข้าว ในเขตโครงการชลประทานขนาดใหญ่และกลาง จำแนกเป็นรายภาค

ณ วันที่ 16 กรกฎาคม 2553

เนื้อที่ (ล้านไร่)

