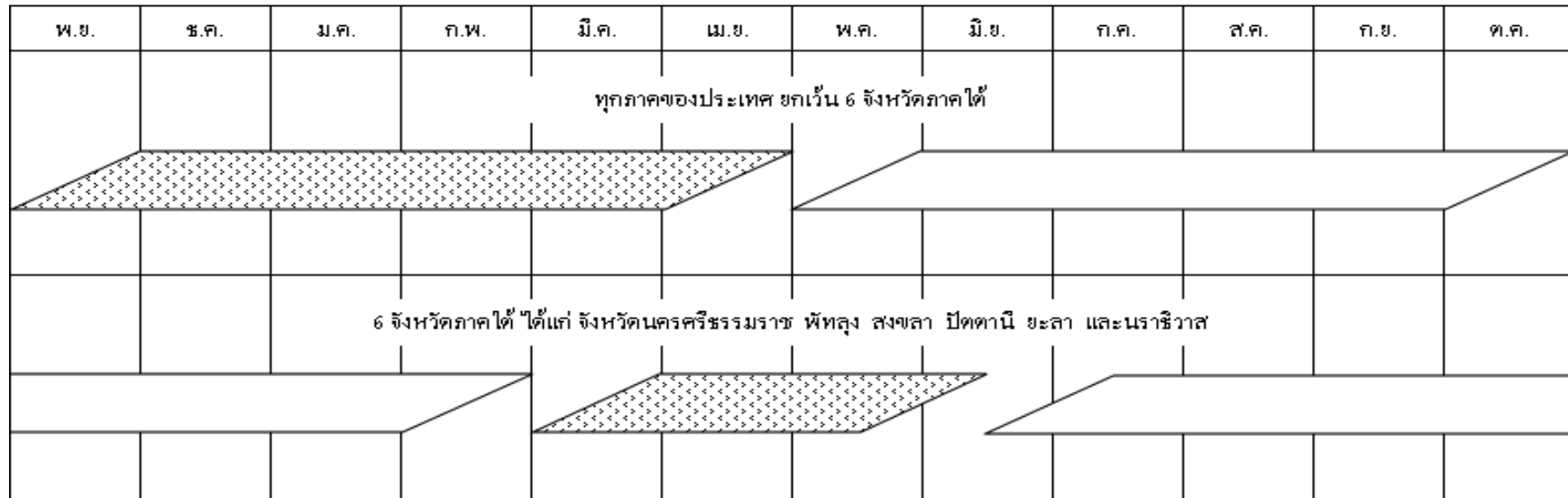




ปฏิทินการปลูกข้าว



 ปลูกข้าวนาปรัง  ปลูกข้าวนาปี

ตารางที่ 1 ผลการเพาะปลูกข้าว ในเขตโครงการชลประทานขนาดใหญ่และกลาง จำแนกเป็นรายภาค ณ วันที่ 12 เมษายน 2560 ^{1/}

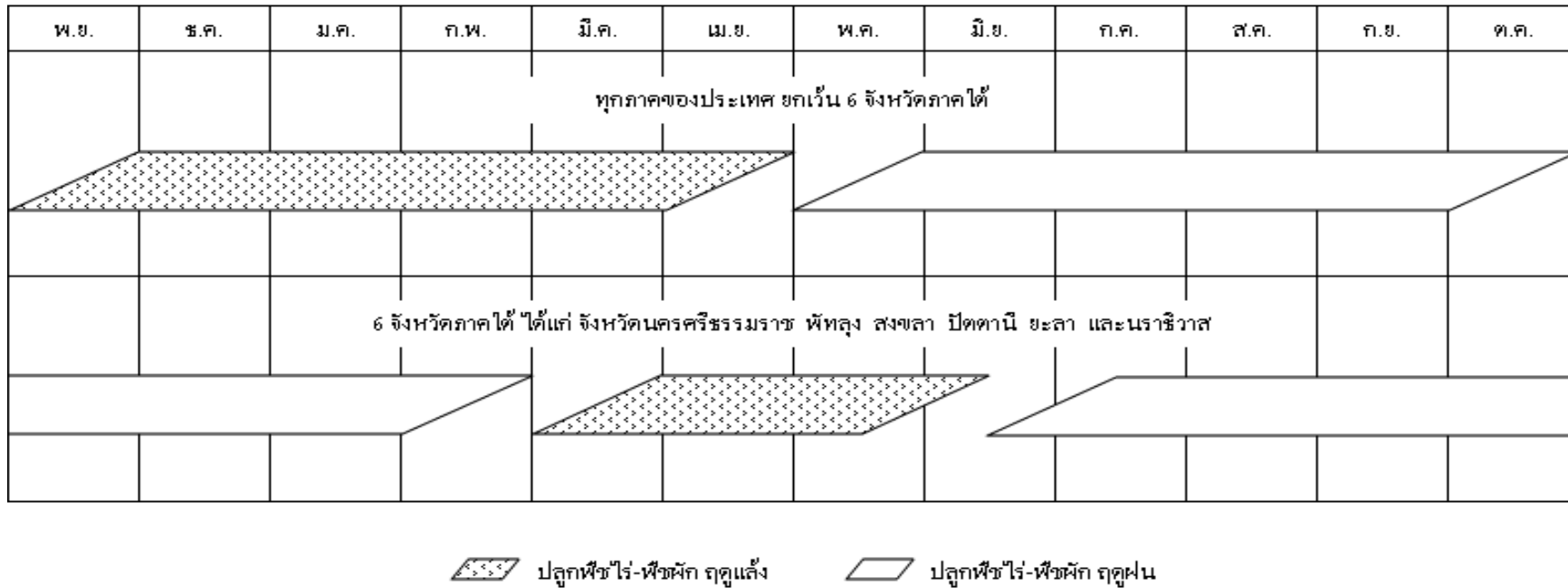
หน่วย : ไร่

ภาค	ข้าวนาปรัง ปี 2559/60								ข้าวนาปี ปี 2560/61								รวมเนื้อที่ ข้าวที่ยังไม่ ได้เก็บเกี่ยว
	พื้นที่ คาดการณ์	นาปรัง			นาปรัง 2			คงเหลือ	พื้นที่ คาดการณ์	นาปี			นาปีต่อเนื่อง			คงเหลือ	
		ปลูก	เสียหาย	เก็บเกี่ยว	ปลูก	เสียหาย	เก็บเกี่ยว			ปลูก	เสียหาย	เก็บเกี่ยว	ปลูก	เสียหาย	เก็บเกี่ยว		
เหนือ	628,535	2,461,496		1,142,355				1,319,141		8,604						8,604	1,327,745
ตอน.	385,649	866,751		89,870				776,881									776,881
กลาง	1,478,523	2,327,163		1,359,339	121,827			1,089,651									1,089,651
ตะวันออก	638,076	851,460		817,018	3,265			37,707									37,707
ตะวันตก	659,393	1,054,221		631,604	8,165			430,782									430,782
ใต้	213,341	117,140		2,572				114,568									329,415
รวมทั้งประเทศ	4,003,517	7,678,231		4,042,758	133,257			3,768,730		8,604							3,992,181

หมายเหตุ

^{1/} ข้อมูลเบื้องต้น

ปฏิทินการปลูกพืชไร่-พืชผัก



ตารางที่ 2 ผลการเพาะปลูกพืชไร่-พืชผัก ในเขตโครงการชลประทานขนาดใหญ่และกลาง จำแนกเป็นรายภาค ณ วันที่ 12 เมษายน 2560

หน่วย : ไร่

ภาค	พืชไร่-พืชผัก ฤดูแล้ง ปี 2559/60							พืชไร่-พืชผัก ฤดูฝน ปี 2560/61							รวมเนื้อที่ พืชไร่-พืชผัก ที่ยังไม่เกี่ยว
	พื้นที่ คาดการณ์	เนื้อที่เพาะปลูก			เนื้อที่ เสียหาย	เนื้อที่ เก็บเกี่ยว	คงเหลือ	พื้นที่ คาดการณ์	เนื้อที่เพาะปลูก			เนื้อที่ เสียหาย	เนื้อที่ เก็บเกี่ยว	คงเหลือ	
		พืชไร่	พืชผัก	รวมพืชไร่-พืชผัก					พืชไร่	พืชผัก	รวมพืชไร่-พืชผัก				
เหนือ	1,076,220	307,386	28,545	335,931		215,654	120,277								120,277
ตอน.	469,428	47,138	8,339	55,477		13,429	42,048								42,048
กลาง	722,947	11,600	7,808	19,408		8,971	10,437								10,437
ตะวันออก	219,567	33,207	3,147	36,354		13,210	23,144								23,144
ตะวันตก	355,921	59,189	74,411	133,600		39,838	93,762								93,762
ใต้	26,013	835	9,232	10,067		27	10,040								10,250
รวมทั้งประเทศ	2,870,097	459,355	131,482	590,837		291,129	299,708								299,918

แผนภูมิแสดงเนื้อที่ปลูกข้าว ในเขตโครงการชลประทานขนาดใหญ่และกลาง จำแนกเป็นรายภาค
ณ วันที่ 12 เมษายน 2560

