กราฟแสดงสภาพการปลูกพืชทุกชนิด ในเขตโครงการชลประทานขนาดใหญ่และกลาง เป็นรายสัปดาห์

ณ วันที่ 9 กันยายน 2554

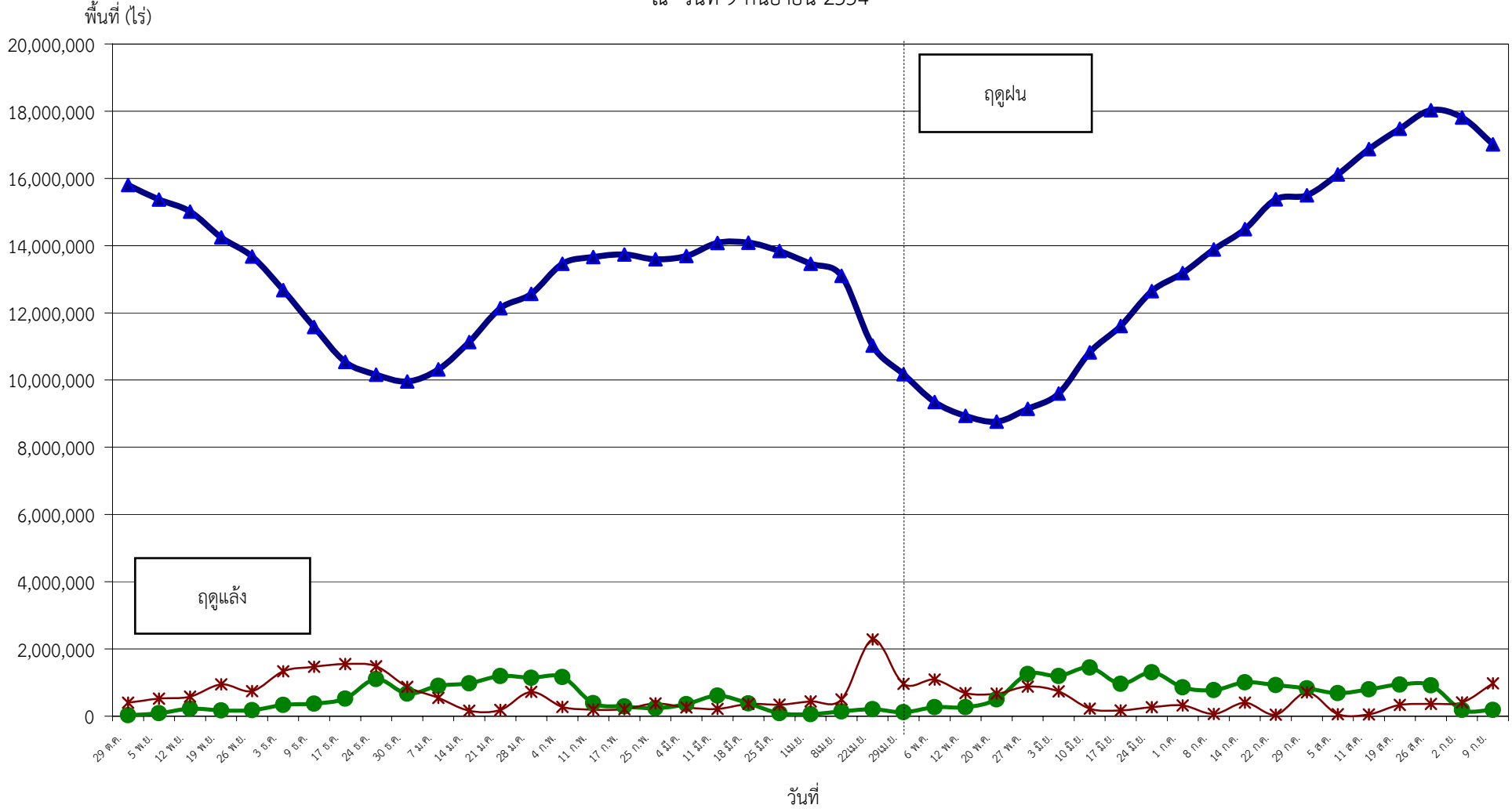

ปลูก (Plant) คือ พื้นที่ปลูกเป็นรายสัปดาห์ เจริญเติบโต (Growth) คือ พื้นที่ปลูกทั้งหมดในช่วงเวลานั้น ๆ (ปลูกสะสมลบเกี่ยวสะสม) * เก็บเกี่ยว (Harvest) คือ พื้นที่เกี่ยวเป็นราย

กราฟแสดง เนื้อที่ปลูก และเนื้อที่เก็บเกี่ยวข้าว ในเขตชลประทาน
ปีเพาะปลูก 2553/54 - 2554/55
ณ วันที่ 9 กันยายน 2554

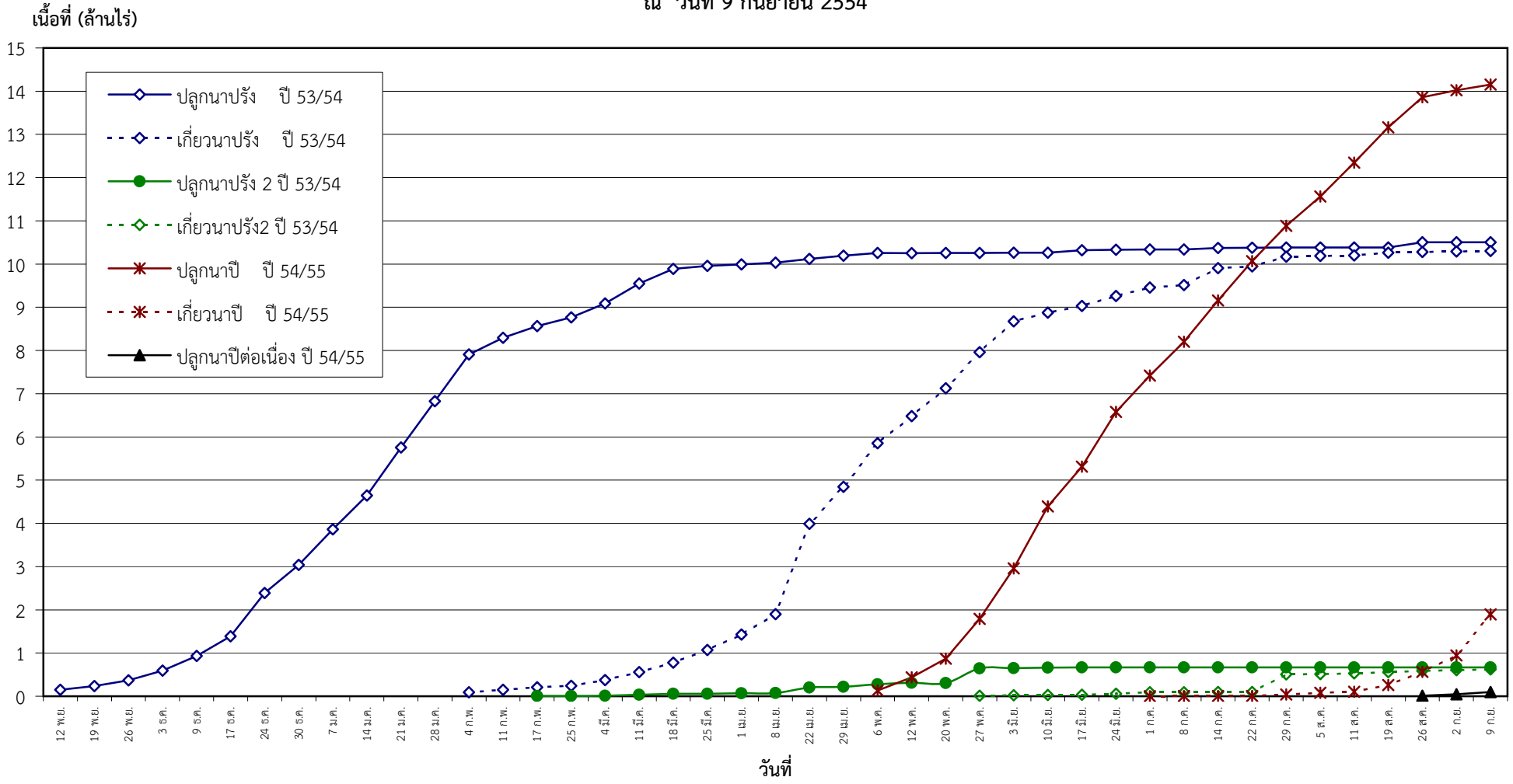

แผนภูมิแสดงเนื้อที่ปลูกสะสม และเนื้อที่เก็บเกี่ยวสะสม ของข้าว
ในเขตชลประทาน ปีเพาะปลูก 2553/54 - 2554/55
ณ วันที่ 9 กันยายน 2554

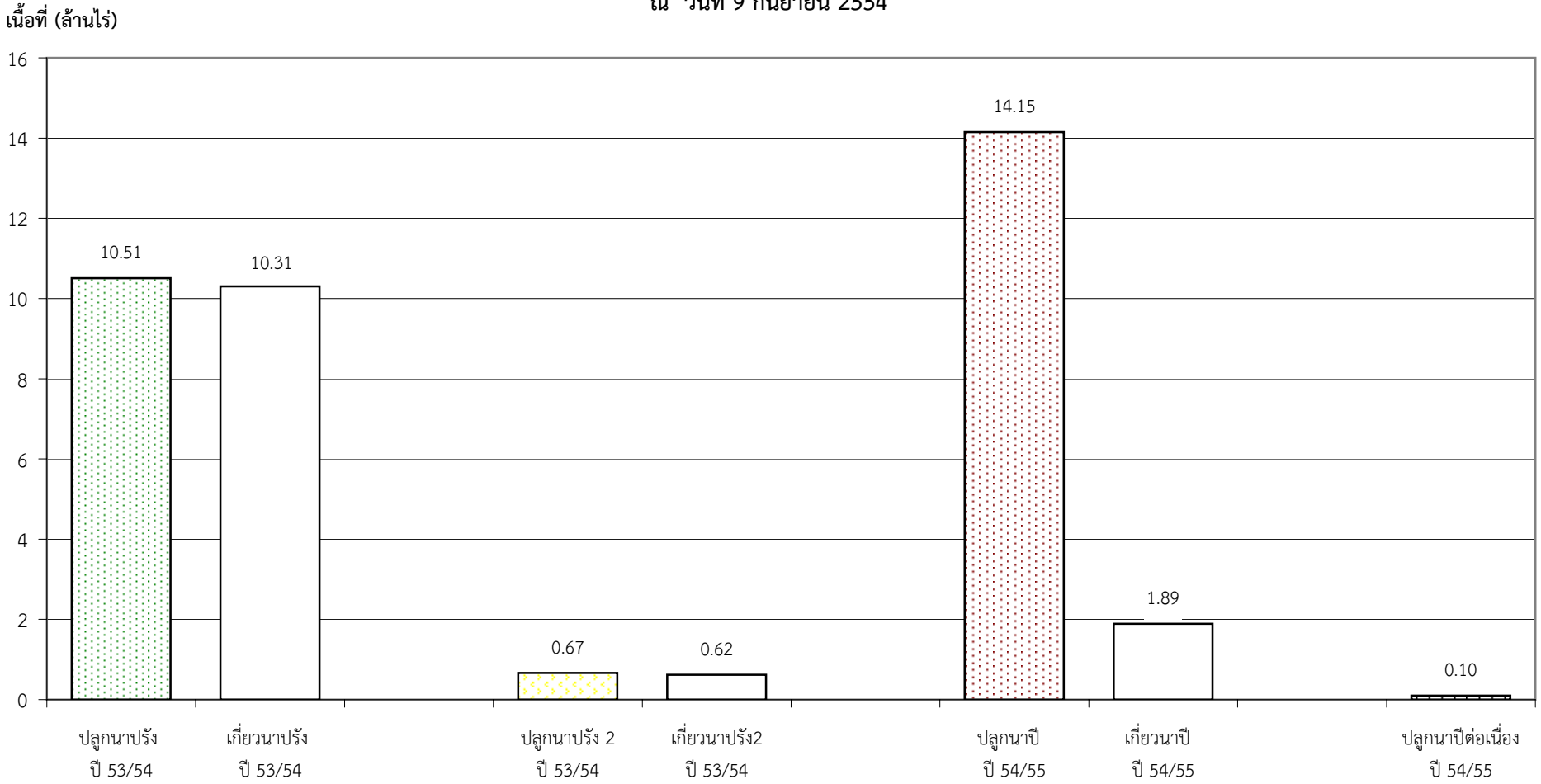

สภาพการใช้พื้นที่ในเขตชลประทาน ปี 2554

หน่วย : ไร่

พืช	สภาพการปลูก	พื้นที่เพาะปลูก (รายสัปดาห์)													
		41	42	43	44	45	46	47	48	49	50	51	52	53	54
		20-26 ส.ค.54	27 ส.ค.-2 ก.ย.54	3-9 ก.ย.54	10-16 ก.ย.54	17-23 ก.ย.54	24-30 ก.ย.54	1-7 ต.ค.54	8-14 ต.ค.54	15-21 ต.ค.54	22-28 ต.ค.54	29 ต.ค.-4พ.ย.54	5-11 พ.ย.54	12-18 พ.ย.54	19-25 พ.ย.54
ข้าวนาปรัง	ปลูกใหม่	120,314		1,840											
	เจริญเติบโต	104,722	212,460	200,189											
	เก็บเกี่ยว	15,571	12,576	12,271											
ข้าวนาปรัง 2	ปลูกใหม่														
	เจริญเติบโต	81,626	65,579	47,666											
	เก็บเกี่ยว	29,492	16,047	17,913											
ข้าวนาปี	ปลูกใหม่	697,476	162,245	130,207											
	เจริญเติบโต	12,596,367	12,913,667	12,130,341											
	เก็บเกี่ยว	307,887	380,176	945,571											
ข้าวนาปีต่อเนื่อง	ปลูกใหม่	11,890	34,753	49,426											
	เจริญเติบโต		11,890	46,643											
	เก็บเกี่ยว														
รวมข้าว	รวมต้นสัปดาห์	13,135,665	13,612,395	13,400,594											
	เก็บเกี่ยว	352,950	408,799	975,755											
	เหลือ	12,782,715	13,203,596	12,424,839											
	ปลูกใหม่	829,680	196,998	181,473											
	รวมปลายสัปดาห์	13,612,395	13,400,594	12,606,312											
พืชไร่-พืชผัก (แล้ง)	ปลูกใหม่	48	7												
	เจริญเติบโต	1,806	1,622	1,415											
	เก็บเกี่ยว	8,789	232	214											
พืชไร่-พืชผัก (ฝน)	ปลูกใหม่	24,345	5,999	6,073											
	เจริญเติบโต	233,307	256,069	258,505											
	เก็บเกี่ยว	1,185	1,583	3,563											
พืชอื่นๆ (ตลอดปี)	อ้อย	969,993	976,365	976,365											
	ไม้ผล	1,342,424	1,335,130	1,335,130											
	ไม้ยืนต้น	804,849	791,612	792,112											
	บ่อปลา	513,139	512,809	512,641											
	บ่อกุ้ง	267,965	268,065	268,065											
	อื่นๆ	260,679	260,738	260,738											
	รวม	4,159,049	4,144,719	4,145,051											
สรุป	รวมต้นสัปดาห์	17,477,967	18,030,950	17,809,010											
	เก็บเกี่ยว	362,924	410,614	979,532											
	เหลือ	17,115,043	17,620,336	16,829,478											
	ปลูกใหม่	915,907	188,674	187,878											
	รวมปลายสัปดาห์	18,030,950	17,809,010	17,017,356											

หมายเหตุ ปลูกใหม่ เป็นพื้นที่ปลูกรายสัปดาห์ เจริญเติบโต เป็นพื้นที่ปลูกสะสมหักลบด้วยพื้นที่เก็บเกี่ยวสะสม เก็บเกี่ยว เป็นพื้นที่เก็บเกี่ยวรายสัปดาห์

คำนิยามของข้าว ข้าวนาปรัง หมายถึง ข้าวที่ปลูกระหว่างวันที่ 1 พฤศจิกายน ถึง 30 เมษายนของปีถัดไป สำหรับจังหวัดนครศรีธรรมราช พัทลุง สงขลา ปัตตานี ยะลา นราธิวาส หมายถึง ข้าวที่เพาะปลูกอยู่ในระหว่างวันที่ 1 มีนาคม ถึง 15 มิถุนายน

ข้าวนาปี หมายถึง ข้าวที่ปลูกระหว่างวันที่ 1 พฤษภาคม ถึง 31 ตุลาคม สำหรับจังหวัดนครศรีธรรมราช พัทลุง สงขลา ปัตตานี ยะลา นราธิวาส หมายถึง ข้าวที่เพาะปลูกอยู่ในระหว่างวันที่ 16 มิถุนายน ถึง 28 กุมภาพันธ์ของปีถัดไป