

# ด่วนมาก

ต้นฉบับ

รศ.ป. 7899, 068.7331/59  
01/11/59 27/10/59  
10.5236. 14:29 26. 31/10/59

พ.ศ. 6045/59

เลขที่เอกสารในระบบ E กษ1304/23859

ฝ่ายบริหารทั่วไป (สตก. รับเอกสารจากภายนอก) วันที่ ขป 15774

วันที่ 27 ต.ค. 2559


คณอ 8356/อ พ. 59

เรื่อง การทบทวน เป้าหมายบริการและตัวชี้วัด ของกระทรวงเกษตรและสหกรณ์

1

เรียน อรช.	วันที่กำหนด
<input checked="" type="checkbox"/> เพื่อ โปรดพิจารณา <input type="checkbox"/> เพื่อ โปรดดำเนินการ <input type="checkbox"/> เพื่อ โปรดทราบ	
เลขที่การสำนักงานเศรษฐกิจการเกษตร แจ้งประมวลสรุปเป้าหมายบริการและตัวชี้วัด	
ของกระทรวงเกษตรและสหกรณ์ ตามสำเนาหนังสือกระทรวงเกษตรและสหกรณ์ ค่วนที่สุด	
ที่กษ1304/6298 ลว 21 ต.ค.59 (ตามที่แนบ)	
	หมายเหตุ

โสระยา



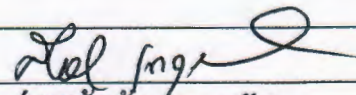
(นายสำเร็จ แสงกว้างค์)

ผอ.พด. รักษาการแทน ลนค.

๒๗ ต.ค. ๒๕๕๙

2

เรียน อรช. คณอ. ๗๐-๗๑ และ ออ. กพร  
เรื่อง ทบทวน เป้าหมายบริการและตัวชี้วัด  
อรช.



(นายสมชัย เกตุวรชัย)


อรช. ๒๗ ต.ค. ๒๕๕๙

3

- นน - นายโพธิ์ -

- เรียน อรช.ป. 1-19, คส. ๖๐ -

เรื่อง ทบทวน เป้าหมายบริการและตัวชี้วัด



(นายทองเปลว กองจันทร์)

รทบ.

4

เรียน ออ. คณอ.

เรื่อง ทบทวน เป้าหมายบริการและตัวชี้วัด



(นายเลิศชัย ศรีอนันต์)

พ.ศ. ๖๐. - 3 พ.ย 2559



ด่วนมาก

บันทึกข้อความ

เลขที่	กรมชลประทาน
เลขรับ	ทป 15774/89
วันที่	27-9-59
เวลา	

ส่วนราชการ สำนักงานเศรษฐกิจการเกษตร กองนโยบายและแผนพัฒนาการเกษตร โทร ๐-๒๕๔๐-๗๒๕๓

ที่ กษ ๑๓๐๔/ว ๗๕๕๖

วันที่ ๒๖ ตุลาคม ๒๕๕๙

เรื่อง การทบทวน เป้าหมายบริการและตัวชี้วัด ของกระทรวงเกษตรและสหกรณ์

เรียน อธิบดีกรมชลประทาน

ตามที่หน่วยงานได้ส่งเป้าหมายบริการและตัวชี้วัด ให้สำนักงานเศรษฐกิจการเกษตร เพื่อดำเนินการต่อไป นั้น

สำนักงานเศรษฐกิจการเกษตร ได้ประมวลสรุปเป้าหมายบริการและตัวชี้วัดของกระทรวงเกษตรและสหกรณ์ ซึ่งรัฐมนตรีว่าการกระทรวงเกษตรและสหกรณ์ ได้พิจารณาให้ความเห็นชอบแล้ว และ ปลัดกระทรวงเกษตรและสหกรณ์ ได้ลงนามในหนังสือถึงผู้อำนวยการสำนักงบประมาณ ตามสำเนาหนังสือ กระทรวงเกษตรและสหกรณ์ ด่วนที่สุด ที่ กษ ๑๓๐๔/๖๒๙๘ ลงวันที่ ๒๑ ตุลาคม ๒๕๕๙ ที่แนบมาพร้อมนี้

จึงเรียนมาเพื่อโปรดทราบและพิจารณาดำเนินการในส่วนที่เกี่ยวข้องต่อไป

(นายคมสัน จำรูญพงษ์)

รองเลขาธิการ ปฏิบัติราชการแทน  
เลขาธิการสำนักงานเศรษฐกิจการเกษตร

# ด่วนที่สุด

ที่ กษ ๑๓๐๔/๒๕๕๙



กระทรวงเกษตรและสหกรณ์  
ถนนราชดำเนินนอก กทม. ๑๐๒๐๐

๒๑ ตุลาคม ๒๕๕๙

เรื่อง การทบทวน เป้าหมายบริการและตัวชี้วัด ของกระทรวงเกษตรและสหกรณ์

เรียน ผู้อำนวยการสำนักงานงบประมาณ

สิ่งที่ส่งมาด้วย ผลการทบทวน เป้าหมายบริการ/ตัวชี้วัด ของกระทรวงเกษตรและสหกรณ์

ตามมติคณะรัฐมนตรีเมื่อวันที่ ๑๑ ตุลาคม ๒๕๕๙ ให้กระทรวงพิจารณาผลการทบทวน เป้าหมายและตัวชี้วัดระดับกระทรวง ถ่ายทอดไปสู่หน่วยงานในสังกัดเพื่อกำหนดเป้าหมายและตัวชี้วัดระดับ หน่วยงานให้สะท้อนถึงผลสำเร็จของงานและแสดงให้เห็นถึงผลสัมฤทธิ์ที่ชัดเจนครบถ้วน ทั้งเชิงปริมาณและ คุณภาพ สามารถวัดผลได้อย่างเป็นรูปธรรม เสนอรัฐมนตรีให้ความเห็นชอบและส่งสำนักงานงบประมาณ ภายในวันที่ ๒๑ ตุลาคม ๒๕๕๙ นั้น

กระทรวงเกษตรและสหกรณ์ ขอส่งผลการทบทวน เป้าหมายบริการ/ตัวชี้วัด ของกระทรวง เกษตรและสหกรณ์ รายละเอียดตามสิ่งที่ส่งมาด้วย

จึงเรียนมาเพื่อโปรดพิจารณาดำเนินการต่อไป

ขอแสดงความนับถือ.

(นายธีรภัทร ประยูรสิทธิ)  
ปลัดกระทรวงเกษตรและสหกรณ์

สำนักงานเศรษฐกิจการเกษตร  
กองนโยบายและแผนพัฒนาการเกษตร  
โทร. ๐-๒๙๔๐-๗๒๕๓ โทรสาร ๐-๒๙๔๐-๗๒๕๒  
E-mail bapp-bud@oae.go.th



# ด่วนที่สุด

# บันทึกข้อความ

รองปลัดฯ (นายสุรพงษ์)  
 รับที่ ๕๒๘๕๓  
 วันที่ ๒๐ ต.ค. ๕๗ เวลา ๐๙.๕๖

ปลัดกระทรวงเกษตรและสหกรณ์  
 รับที่ ๕๒๘๕๓  
 วันที่ ๒๐ ต.ค. ๕๗  
 เวลา ๐๙.๕๖

ส่วนราชการ สำนักงานเศรษฐกิจการเกษตร กองนโยบายและแผนพัฒนาการเกษตร โทร ๐-๒๕๔๐-๓๒๕๓  
 ที่ กษ ๑๓๐๔/๓๓๗/๗๗๗ วันที่ ๒๐ ตุลาคม ๒๕๕๗ ศูนย์วิจัย ๐๑๘-๒๕๘๐๐

เรื่อง การทบทวน เป้าหมายบริการและตัวชี้วัด ของกระทรวงเกษตรและสหกรณ์

เรียน ปลัดกระทรวงเกษตรและสหกรณ์

ปลัดกระทรวงเกษตรและสหกรณ์  
 รับที่ ๕๒๘๕๓  
 วันที่ ๒๐ ต.ค. ๕๗ เวลา ๑๐.๒๕

๑. เรื่องเดิม

มติคณะรัฐมนตรี เมื่อวันที่ ๑๑ ตุลาคม ๒๕๕๗ เห็นชอบผลการทบทวนการกำหนดวิสัยทัศน์ พันธกิจ เป้าหมายและตัวชี้วัดความสำเร็จของกระทรวง/หน่วยงาน ปี ๒๕๖๐ โดยมอบหมายให้รองนายกรัฐมนตรี/รัฐมนตรีเจ้าสังกัด พิจารณาผลการทบทวนเป้าหมายและตัวชี้วัดระดับกระทรวง ถ่ายทอดไปสู่หน่วยงานในสังกัดเพื่อกำหนดเป้าหมายและตัวชี้วัดระดับหน่วยงานให้สะท้อนถึงผลสำเร็จของงานและแสดงให้เห็นถึงผลสัมฤทธิ์ที่ชัดเจนครบถ้วน ทั้งเชิงปริมาณและคุณภาพ สามารถวัดผลได้อย่างเป็นรูปธรรม และให้ส่งผลการพิจารณาทบทวนให้สำนักงานงบประมาณในวันที่ ๒๑ ตุลาคม ๒๕๕๗

๒. ข้อเท็จจริง

สำนักงานเศรษฐกิจการเกษตร ได้แจ้งให้หน่วยงานดำเนินการทบทวน เป้าหมายบริการและตัวชี้วัด ซึ่งสรุปผลการทบทวน ดังนี้

เป้าหมายให้บริการ/ตัวชี้วัด (มติ ครม. ๑๑ ต.ค. ๒๕๕๗)	เป้าหมายให้บริการ/ตัวชี้วัด (ทบทวนใหม่)
เป้าหมายการให้บริการกระทรวง ๔ เป้าหมาย	เป้าหมายการให้บริการกระทรวง ๔ เป้าหมาย
๑ ประสิทธิภาพการผลิตสินค้าเกษตรที่สำคัญเพิ่มขึ้น ตัวชี้วัดเชิงปริมาณ : ผลผลิตต่อหน่วยสินค้าเกษตรเพิ่มขึ้น (๑๑ ชนิด) ตัวชี้วัดเชิงปริมาณ : ต้นทุนการผลิตต่อหน่วยสินค้าเกษตรลดลง (๑๑ ชนิด) ตัวชี้วัดเชิงคุณภาพ : ต้นทุนการผลิตต่อหน่วยสินค้าเกษตรที่สำคัญลดลง (ร้อยละ ๕) ตัวชี้วัดเชิงคุณภาพ : ร้อยละความสำเร็จของผลการดำเนินการตามแนวทางการส่งเสริมการเกษตรแปลงใหญ่ (ร้อยละ ๘๐) ตัวชี้วัดเชิงปริมาณ : จำนวนผลงานวิจัยและพัฒนามุ่งตอบสนองภาคการผลิตสามารถนำไปใช้ประโยชน์เชิงพาณิชย์ ไม่น้อยกว่า (ร้อยละ ๓๐ ของโครงการวิจัยที่แล้วเสร็จ)	คงเดิม
๒ คุณภาพสินค้าเกษตรสูงขึ้น ตัวชี้วัดเชิงปริมาณ : จำนวนมาตรฐานสินค้าเกษตรเพิ่มขึ้น (๒ ชนิด) ตัวชี้วัดเชิงปริมาณ : จำนวนสินค้าเกษตรได้รับมาตรฐาน เพิ่มขึ้น (๕ ชนิด) ตัวชี้วัดเชิงปริมาณ : จำนวนฟาร์ม/โรงงาน/สถานประกอบการที่มีมาตรฐานเพิ่มขึ้น (๘๕,๙๙๙ แห่ง) ตัวชี้วัดเชิงปริมาณ : จำนวนพื้นที่เกษตรอินทรีย์ (๑๖๕,๐๐๐ ไร่) ตัวชี้วัดเชิงคุณภาพ : ร้อยละความสำเร็จในการดำเนินการตามแผนการแก้ไขปัญหาการทำประมงที่ผิดกฎหมาย (ร้อยละ ๑๐๐)	

เป้าหมายให้บริการ/ตัวชี้วัด (มติ ครม. ๑๑ ต.ค. ๒๕๕๙)	เป้าหมายให้บริการ/ตัวชี้วัด (ทบทวนใหม่)
๓ เพิ่มศักยภาพเกษตรกรและสถาบันเกษตรกร ตัวชี้วัดเชิงปริมาณ : จำนวนสถาบันเกษตรกรที่มีศักยภาพเพิ่มขึ้น (๑,๘๓๗ แห่ง) ตัวชี้วัดเชิงปริมาณ : จำนวนเกษตรกรที่เข้าร่วมเป็นสมาชิกสถาบัน เกษตรกรเพิ่มขึ้น (๕๐,๐๐๐ ราย) ตัวชี้วัดเชิงคุณภาพ : ปริมาณธุรกิจของสถาบันเกษตรกรเพิ่มขึ้น (ร้อยละ ๓ ต่อปี) ตัวชี้วัดเชิงปริมาณ : จำนวนเกษตรกรที่ยกระดับเป็น smart farmer (๑๑๙,๓๔๗ ราย) ตัวชี้วัดเชิงปริมาณ : จำนวนพื้นที่การทำเกษตรกรรมยั่งยืน (ทฤษฎีใหม่/ผสมผสาน) (๓๒๑,๗๐๐ ไร่)	คงเดิม ปรับเป้าหมายเป็น (๔๔,๔๐๖ ราย) ปรับเป้าหมายเป็น (๒๙๑,๗๐๐ ไร่)
๔ บริหารจัดการน้ำต้นทุนเพื่อการเกษตรอย่างเหมาะสม ตัวชี้วัดเชิงปริมาณ : พื้นที่การบริหารจัดการน้ำในพื้นที่ชลประทานเดิม (๒๔.๙๖ ล้านไร่) ตัวชี้วัดเชิงปริมาณ : พื้นที่เกษตรกรที่ได้รับประโยชน์จากการจัดหาน้ำเพิ่มขึ้น (๕๖๓,๗๖๑ ไร่) ตัวชี้วัดเชิงคุณภาพ : ร้อยละของพื้นที่ประสบภัยแล้งได้รับการช่วยเหลือ (ร้อยละ ๗๒.๕๐)	คงเดิม

๓. ข้อเสนอ

เห็นชอบผลการทบทวนเป้าหมายบริการและตัวชี้วัด ของกระทรวงเกษตรและสหกรณ์

รวม.กษ.  
รับที่...๔๒๘๕๓  
วันที่...๒๑ ต.ค.๕๙  
เวลา...๑๑.๕๐น

จึงเรียนมาเพื่อโปรดพิจารณา หากเห็นชอบโปรด

๑. นำเรียนรัฐมนตรีว่าการกระทรวงเกษตรและสหกรณ์ เพื่อพิจารณาให้ความเห็นชอบ

๒. หากรัฐมนตรีว่าการกระทรวงเกษตรและสหกรณ์ เห็นชอบแล้วโปรดลงนามหนังสือเรียน

ผู้อำนวยการสำนักงานงบประมาณ

(นายจันทรีอรรถ ชีวเดช)

รองเลขาธิการ ปฏิบัติราชการแทน

เลขาธิการสำนักงานเศรษฐกิจการเกษตร

สำนักงานรัฐมนตรี
กระทรวงเกษตรและสหกรณ์
รับที่...๔๒๘๕๓
วันที่...๒๑ ต.ค. ๒๕๕๙
เวลา...๑๑.๕๐น

เรียน ปลัดกระทรวงเกษตรและสหกรณ์  
เพื่อโปรดพิจารณา

(นายสุรพงษ์ เจียสกุล)

รองปลัดกระทรวงเกษตรและสหกรณ์

เรียน ท่าน รว.กษ.

เพื่อโปรดพิจารณาให้ความเห็นต่อกระทรวงเกษตรและสหกรณ์/ตัวชี้วัด

และแก้ไขต้นฉบับต่อไป

๒๐ ต.ค. ๕๙  
(นายธีรภัทร ประยูรสิทธิ)  
ปลัดกระทรวงเกษตรและสหกรณ์



# ด่วนที่สุด

## บันทึกข้อความ

เลขานุการรัฐมนตรีว่า  
รับที่ ๕๒๔ ๕๓  
วันที่ ๒๑ ต.ค. ๕๙  
เวลา ๑๑:๐๙

ส่วนราชการ สำนักงานเศรษฐกิจการเกษตร กองนโยบายและแผนพัฒนาการเกษตร โทร ๐-๒๙๕๐-๗๒๕๓

ที่ กษ.๑๓๐๔/๓๗๗๗ วันที่ ๒๐ ตุลาคม ๒๕๕๙

เรื่อง การทบทวน เป้าหมายบริการและตัวชี้วัด ของกระทรวงเกษตรและสหกรณ์

เรียน รวอ. กษ.  
แนบ ด่วนในต้นแนบแนบใน กษ.  
ที่แผนก กษ. ได้ทบทวนแล้ว และ  
สรุป รวบรวม ประมวล สรุป

พลเอก ประสงค์ สุขุม

(ประสาธ สุขเกษตร)

เลขานุการรัฐมนตรีว่าการกระทรวงเกษตรและสหกรณ์

๒๑ ต.ค. ๕๙

เห็นชอบ

พลเอก

(ฉัตรชัย สาริกัลยะ)

รัฐมนตรีว่าการกระทรวงเกษตรและสหกรณ์

๒๑ ต.ค. ๕๙

๒๑ ต.ค. ๕๙



ผลการทบทวน เป้าหมายบริการ/ตัวชี้วัด

ของกระทรวงเกษตรและสหกรณ์

กองนโยบายและแผนพัฒนาการเกษตร

สำนักงานเศรษฐกิจการเกษตร

19 ตุลาคม 2559

กระทรวงเกษตรและสหกรณ์

เดิม	มติ ครม. 11 ต.ค. 2559	ทบทวนใหม่
<p>เป้าหมายให้บริการ/ตัวชี้วัด</p>	<p>เป้าหมายให้บริการ/ตัวชี้วัด</p>	<p>เป้าหมายให้บริการ/ตัวชี้วัด</p>
<p>เป้าหมายการให้บริการกระทรวง 13 เป้าหมาย</p> <p>1 พื้นที่นาปลูกพืชปลูกป่าถั่วมีพื้นที่ได้รับการพัฒนาและพื้นที่ฟู</p> <p>ตัวชี้วัดเชิงปริมาณ : พื้นที่นาปลูกพืชปลูกป่าถั่วมีพื้นที่ได้รับการพัฒนาและพื้นที่ฟู (8,000 ไร่)</p>	<p>เป้าหมายการให้บริการกระทรวง 4 เป้าหมาย</p> <p>1 ประสิทธิภาพการผลิตสินค้าเกษตรเพิ่มขึ้น</p> <p>ตัวชี้วัดเชิงปริมาณ : ผลผลิตต่อหน่วยสินค้าเกษตรเพิ่มขึ้น (11 ชนิด)</p> <p>ตัวชี้วัดเชิงปริมาณ : ต้นทุนการผลิตต่อหน่วยสินค้าเกษตรลดลง (11 ชนิด)</p> <p>ตัวชี้วัดเชิงคุณภาพ : ต้นทุนการผลิตต่อหน่วยสินค้าเกษตรที่ต่ำกว่าค่าเฉลี่ย (ร้อยละ 5)</p> <p>ตัวชี้วัดเชิงคุณภาพ : ร้อยละความพึงพอใจของผลการดำเนินงานทางการส่งเสริมการเกษตรแปลงใหญ่ (ร้อยละ 80)</p> <p>ตัวชี้วัดเชิงปริมาณ : จำนวนผลงานวิจัยและพัฒนาที่ตอบสนองภาคการผลิตสามารถนำไปใช้ประโยชน์เชิงพาณิชย์ ไม่น้อยกว่า (ร้อยละ 30 ของโครงการวิจัยที่แล้วเสร็จ)</p> <p>2 คุณภาพสินค้าเกษตรสูงขึ้น</p> <p>ตัวชี้วัดเชิงปริมาณ : จำนวนมาตรฐานสินค้าเกษตรเพิ่มขึ้น (2 ชนิด)</p> <p>ตัวชี้วัดเชิงปริมาณ : จำนวนสินค้าเกษตรได้รับมาตรฐาน เพิ่มขึ้น ( 5 ชนิด)</p> <p>ตัวชี้วัดเชิงปริมาณ : จำนวนฟาร์ม/โรงงาน/สถานประกอบการที่มาตรฐานเพิ่มขึ้น (85,999 แห่ง)</p> <p>ตัวชี้วัดเชิงปริมาณ : จำนวนพื้นที่เกษตรอินทรีย์ (155,000 ไร่)</p> <p>ตัวชี้วัดเชิงคุณภาพ : ร้อยละความสำเร็จในการดำเนินการตามแผนการแก้ไขปัญหาการทำประมงที่ผิดกฎหมาย (ร้อยละ 100)</p> <p>3 เพิ่มศักยภาพเกษตรกรและสถาบันเกษตรกร</p> <p>ตัวชี้วัดเชิงปริมาณ : จำนวนสถาบันเกษตรกรที่มีศักยภาพเพิ่มขึ้น (1,837 แห่ง)</p> <p>ตัวชี้วัดเชิงปริมาณ : จำนวนเกษตรกรที่เข้าร่วมเป็นสมาชิกสถาบันเกษตรกรเพิ่มขึ้น (50,000 ราย)</p> <p>ตัวชี้วัดเชิงคุณภาพ : ปริมาณธุรกิจของสถาบันเกษตรกรเพิ่มขึ้น (ร้อยละ 3 ต่อปี)</p>	<p>เป้าหมายการให้บริการกระทรวง 4 เป้าหมาย</p> <p>คงเดิม</p> <p>คงเดิม</p> <p>ปรับปรุงเป้าหมายเป็น (95,909 แห่ง)</p> <p>คงเดิม</p> <p>คงเดิม</p>
<p>2 สมาชิกสหกรณ์ที่ได้รับการส่งเสริมและพัฒนา</p> <p>ตัวชี้วัดเชิงปริมาณ : จำนวนสมาชิกสหกรณ์ที่ได้รับการส่งเสริมและพัฒนา (14,000 ราย)</p>		
<p>3 การวิจัยด้านการเกษตรที่ได้รับการสนับสนุน</p> <p>ตัวชี้วัดเชิงปริมาณ : จำนวนโครงการวิจัยที่ดำเนินการ (155 เรื่อง/โครงการ)</p>		



เดิม	มติ ครม. 11 ต.ค. 2559	ทบทวนใหม่
เป้าหมายให้บริการ/ตัวชีวิต	เป้าหมายให้บริการ/ตัวชีวิต	เป้าหมายให้บริการ/ตัวชีวิต
<p>4 สหกรณ์กลุ่มเกษตรกรวิสาหกิจชุมชน ได้รับการส่งเสริมตัวชีวิตเชิงปริมาณ : จำนวนสหกรณ์กลุ่มเกษตรกรได้รับการส่งเสริมพัฒนา (13,193 แห่ง)</p>	<p>ตัวชีวิตเชิงปริมาณ : จำนวนเกษตรกรที่ยกระดับเป็น smart farmer (119,347 ราย)                      ตัวชีวิตเชิงปริมาณ : จำนวนพื้นที่การทำเกษตรกรรมยั่งยืน(เกษตรอินทรีย์/ผสมผสาน) (321,700 ไร่)                      4 บริหารจัดการน้ำต้นทุนเพื่อการเกษตรอย่างเหมาะสม                      ตัวชีวิตเชิงปริมาณ : พื้นที่การบริหารจัดการน้ำในพื้นที่ชลประทานเดิม (24.96 ล้านไร่)                      ตัวชีวิตเชิงปริมาณ : พื้นที่เกษตรกรที่ได้รับประโยชน์จากการจัดหาบน้ำเพิ่มขึ้น (563,761 ไร่)                      ตัวชีวิตเชิงคุณภาพ : ร้อยละของพื้นที่ประสบภัยแล้งได้รับการช่วยเหลือ (ร้อยละ 72.50 )</p>	<p>ปรับเป้าหมายเป็น (44,406 ราย)                      ปรับเป้าหมายเป็น (291,700 ไร่)                      คงเดิม</p>
<p>5 การออกใบอนุญาตและใบรับรองสำหรับการนำเข้าส่งออกสัตว์น้ำผ่านระบบ Fisheries Single Window                      ตัวชีวิตเชิงปริมาณ : จำนวนใบอนุญาต/ใบรับรองการนำเข้าส่งออกสัตว์น้ำ (192,000 ฉบับ)</p>		
<p>6 การผลิตสินค้าเกษตรที่สำคัญได้รับการบริหารจัดการในการลดต้นทุนการผลิต                      ตัวชีวิตเชิงปริมาณ : จำนวนศูนย์ผลิตพันธุ์พืชที่ดำเนินการแล้วเสร็จ ( - ศูนย์)                      ตัวชีวิตเชิงคุณภาพ : ต้นทุนการผลิตสินค้าเกษตรเป้าหมายลดลง (ร้อยละ 5)</p>		
<p>7 เกษตรกรได้รับการพัฒนาศักยภาพในการผลิตสินค้าเกษตรตัวชีวิตเชิงปริมาณ : จำนวนเกษตรกรที่ได้รับการพัฒนาการผลิตสินค้าเกษตร (1,231,000 ราย)</p>		
<p>8 แพร่ส่งผลิต ปัจจัยการผลิต ผลผลิต และผลิตภัณฑ์เกษตรมีคุณภาพปลอดภัยสู่ผู้บริโภค</p>		

เดิม	มติ ครม. 11 ต.ค. 2559	ทบทวนใหม่
เป้าหมายให้บริการ/ตัวชี้วัด	เป้าหมายให้บริการ/ตัวชี้วัด	เป้าหมายให้บริการ/ตัวชี้วัด
<p>ตัวชี้วัดเชิงคุณภาพ : สินค้าเกษตรที่ผ่านการตรวจรับรองและไม่ถูกส่งกลับจากต่างประเทศไม่น้อยกว่า (ร้อยละ 95)</p> <p>9 พื้นที่เป้าหมายที่ได้รับประโยชน์จากการปฏิบัติกรมหลวงตัวชี้วัดเชิงคุณภาพ : จำนวนพื้นที่ประสบภัยแล้งที่ได้รับการช่วยเหลือ (ร้อยละ 72.5)</p> <p>10 ลดการทำประมง IUU ของเรือประมงไทยโดยกระบวนการติดตาม ควบคุม และเฝ้าระวังอย่างมีประสิทธิภาพ</p> <p>ตัวชี้วัดเชิงปริมาณ : จำนวนครั้งของเรือประมงไทยที่ออกไปทำการประมงทั้งในและนอกน่านน้ำได้ผ่านการแจ้งเข้า-ออกท่าอากาศยานของศูนย์ PIPCO (156,000 ครั้ง)</p> <p>ตัวชี้วัดเชิงปริมาณ : จำนวนการออกตรวจเฝ้าระวังการทำประมงในทะเล (562 ครั้ง)</p> <p>11 เพิ่มผลผลิตทางการประมง</p> <p>ตัวชี้วัดเชิงปริมาณ : จำนวนสัตว์น้ำที่ผลิต/ปล่อยลงสู่แหล่งน้ำ (1,475 ล้านตัว)</p> <p>ตัวชี้วัดเชิงปริมาณ : จำนวนชุมชนประมงที่เข้าร่วมในการบริหารจัดการทรัพยากรประมง (45 ชุมชน)</p> <p>12 การผลิตสินค้าเกษตรได้รับมาตรฐานให้มีคุณภาพมาตรฐาน</p> <p>ตัวชี้วัดเชิงปริมาณ : จำนวนฟาร์มที่ได้รับการรับรองคุณภาพ (102,870 ฟาร์ม)</p>		

เดิม	มติ ครม. 11 ต.ค. 2559	ทบทวนใหม่
<p>เป้าหมายให้บริการ/ตัวชี้วัด</p> <p>ตัวชี้วัดเชิงปริมาณ : จำนวนโรงงานที่ได้รับการรับรองคุณภาพ (1,027 โรงงาน)</p> <p>13 พื้นที่ชลประทานเดิมที่ได้รับการบริหารจัดการน้ำ</p> <p>ตัวชี้วัดเชิงปริมาณ : จำนวนพื้นที่ชลประทานที่ได้รับการบริหารจัดการ (24.96 ล้านไร่)</p>	<p>เป้าหมายให้บริการ/ตัวชี้วัด</p>	<p>เป้าหมายให้บริการ/ตัวชี้วัด</p>

## รายละเอียดเป้าหมายให้บริการ/ตัวชี้วัด ของกระทรวงเกษตรและสหกรณ์

เป้าหมายกระทรวง	ตัวชี้วัดกระทรวง	หน่วยงาน
ประสิทธิภาพการผลิตสินค้าเกษตรที่ สำคัญเพิ่มขึ้น	<ul style="list-style-type: none"> <li>● ผลผลิตต่อหน่วยสินค้าเกษตรที่เพิ่มขึ้น 11 ชนิด</li> <li>● ต้นทุนการผลิตต่อหน่วยสินค้าเกษตรที่ลดลง 11 ชนิด</li> <li>● ต้นทุนการผลิตต่อหน่วยสินค้าเกษตรที่สำคัญลดลง (ร้อยละ 5) ชนิดสินค้า ประกอบด้วย               <ol style="list-style-type: none"> <li>1) ข้าว (ข้าวหอมมะลิ ข้าวขาว ข้าวเหนียว ข้าวหอมปทุม)</li> <li>2) ยางพารา (น้ำยางสด ยางก้อนถ้วย ยางแผ่นดิบ ยางแผ่นรมควันชั้น 3)</li> <li>3) ปาล์มน้ำมัน</li> <li>4) มันสำปะหลัง</li> <li>5) ข้าวโพดเลี้ยงสัตว์</li> <li>6) หม่อนไหม</li> <li>7) ปศุสัตว์ (ไก่เนื้อ ไก่ชน น้ามนดิบ ไก่เนื้อ สุกร ไข่)</li> <li>8) ประมง (กุ้งขาว ปลานิล)</li> <li>9) พืชผัก (Cash crops (กสท. ระบุ))</li> <li>10) ผลไม้ (ลำไย มะม่วง)</li> <li>11) สับปะรด</li> </ol> </li> </ul>	กช.+สศท. กยท. + สศท. วท.+ กสท.+สศท. กสท. + สศท. กสท. + สศท. มม. + สศท. ปศ. + สศท. กป. + สศท. กสท. + สศท. กสท. + สศท. กสท. + สศท.
<ul style="list-style-type: none"> <li>● ร้อยละความสำเร็จของผลการดำเนินงานตามแนวทางการส่งเสริมการเกษตรแปลงใหญ่ (ร้อยละ 80)</li> </ul>		กช. ตส. กป. ปศ. พต. วท. กสท. กสท. มม. ส.ป.ก. มกอช.

เป้าหมายกระทรวง	ตัวชี้วัดกระทรวง	หน่วยงาน
	<ul style="list-style-type: none"> <li>จำนวนผลงานวิจัยและพัฒนาที่ตอบสนองภาคการผลิตสามารถนำไปใช้ประโยชน์เชิงพาณิชย์ ไม่น้อยกว่า (ร้อยละ 30 ของโครงการวิจัยที่แล้วเสร็จ)</li> </ul>	กข. กป. ปศ. พต. วก. ม.ม. สวพส.
คุณภาพสินค้าเกษตรสูงขึ้น	<ul style="list-style-type: none"> <li>กำหนดมาตรฐานสินค้าเกษตรสูงขึ้น 2 ชนิด (ทุเรียนแช่เยือกแข็ง ปลูกสัตว์)</li> <li>เพิ่มมาตรฐานสินค้าเกษตร 5 ชนิด (มะนาว แดงกว่า จึงหรีด ไหมอินทรีย์ กวาง)</li> <li>จำนวนฟาร์ม/โรงงาน/สถานประกอบการที่มีมาตรฐานเพิ่มขึ้น 95,909 แห่ง</li> </ul>	มกอกช. กข. = 10,000 แห่ง กป. = 32,307 แห่ง ปศ. = 43,440 แห่ง วก. = 10,240 แห่ง อสป. = 12 แห่ง
เพิ่มศักยภาพเกษตรกรและสถาบันเกษตรกร	<ul style="list-style-type: none"> <li>จำนวนพื้นที่เกษตรอินทรีย์ 165,000 ไร่</li> <li>จำนวนสถาบันเกษตรกรที่มีศักยภาพเพิ่มขึ้น 1,837 แห่ง</li> <li>จำนวนเกษตรกรที่เข้าร่วมเป็นสมาชิกสถาบันเกษตรกรเพิ่มขึ้น 50,000 ราย</li> <li>ปริมาณธุรกิจของสถาบันเกษตรกรเพิ่มขึ้นร้อยละ 3 ต่อปี</li> <li>จำนวนเกษตรกรที่ยกระดับเป็นเกษตรกรปราดเปรื่อง (smart farmer) 44,406 ราย</li> </ul>	มกอกช. กข. กป. ปศ. พต. กสท. กสส. = 1,837 แห่ง กสส. = 50,000 ราย กสส. กสท. = 11,130 ราย กป. = 15,000 ราย ปศ. = 13,077 ราย กข. = 450 ราย ส.ป.ก. = 3,700 ราย

เป้าหมายกระทรวง	ตัวชี้วัดกระทรวง	หน่วยงาน
	<ul style="list-style-type: none"> <li>● จำนวนพื้นที่การทำเกษตรกรรมยั่งยืน (ทฤษฎีใหม่/ผสมผสาน) 291,700 ไร่</li> </ul>	สวพส. = 450 ราย พทอ. = 99 ราย อดท = 500 ราย ส.ป.กษ. = 25,900 ไร่ มน. = 3,000 ไร่ ส.ป.ก. = 262,800 ไร่
บริหารจัดการน้ำต้นทุนเพื่อการเกษตร อย่างเหมาะสม	<ul style="list-style-type: none"> <li>● บริหารจัดการน้ำในพื้นที่ชลประทานเดิม 24.96 ล้านไร่</li> <li>● พื้นที่เกษตรที่ได้รับประโยชน์จากการจัดหาน้ำเพิ่มขึ้น 563,761 ไร่</li> </ul>	ขย. ✓ ขย. = 382,137 ไร่ ✓ พต. = 174,900 ไร่ สปก. = 6,724 ไร่
	<ul style="list-style-type: none"> <li>● จำนวนพื้นที่ประสบภัยแล้งได้รับการช่วยเหลือร้อยละ 72.50</li> </ul>	ผล.