



# ด่วนที่สุด      บันทึกข้อความ

ส่วนราชการ ส่วนติดตามและประเมินผล กองแผนงาน โทร. ๐ ๒๒๔๓ ๖๔๒๘

ที่ E ผตป.ผง. ๓๕๒ 1๒๕๖๐      วันที่ ๒๓ มีนาคม ๒๕๖๐


เรื่อง สรุปความก้าวหน้าการจ้างแรงงานปีงบประมาณ พ.ศ. ๒๕๖๐ จพ.๑๐๑๖

เรียน ผอ.ผง.

ตามที่มอบหมายให้ส่วนติดตามและประเมินผล จัดทำสรุปความก้าวหน้าการจ้างแรงงานรายสัปดาห์ ประจำปีงบประมาณ พ.ศ. ๒๕๖๐ นั้น ผลการจ้างแรงงาน ณ วันจันทร์ที่ ๒๐ มีนาคม พ.ศ. ๒๕๖๐ สรุปดังนี้


กรมชลประทาน มีการจ้างแรงงานที่ช่วยเหลือเกษตรกรในปีงบประมาณ พ.ศ. ๒๕๖๐ โดยมีแผนประมาณการจ้างแรงงานจากวงเงินก่อสร้าง จำนวน ๓,๔๙๗.๑๙ ล้านบาท ปัจจุบันมีผลการเบิกจ่ายค่าจ้างแรงงาน ๖๖๗.๓๑ ล้านบาท คิดเป็นร้อยละ ๑๙.๐๘ ของงบประมาณการจ้างแรงงาน หรือคิดเป็น ๒,๑๘๕,๑๘๙ คน-วัน โดยจ้างแรงงาน แล้วจำนวน ๔๔,๙๖๖ คน จำแนกการจ้างแรงงานตามลุ่มน้ำ และจังหวัด ตามเอกสารที่แนบ

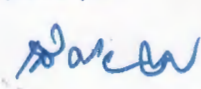
จึงเรียนมาเพื่อโปรดพิจารณาเสนอ อชช. ทราบ พร้อมนี้ได้แนบรายละเอียดข้อมูลมาด้วยแล้ว

  
(นางธำปณีย์ จิรานนิตศาสตร์)  
ตป.๓ ผง. รักษาการในตำแหน่ง ผตป.ผง.

เรียน อชช. สำเนาเรียน รชบ. รชส. รชว. รชร. ผส.บอ. และ ผป.ผ.ก.

เพื่อโปรดทราบ

  
(นายวิศักดิ์ ชนเดโชพล)  
รชร. รักษาการแทน ผอ.ผง.  
๒๒ มี.ค. ๒๕๖๐

- ททท  
- เรียง ผอ. สอ.  
เพื่อททท.  
  
(นายเลิศชัย ศรีอนันต์)  
ผส.บอ. 23 ส.ค. 2560

## สรุปผลการจ้างแรงงานเพื่อให้ความช่วยเหลือเกษตรกร ปี 2560 กรมชลประทาน

ข้อมูล ณ วันที่ 20 มีนาคม 2560 (จากระบบติดตาม online)

กรมชลประทานมีการจ้างแรงงานปีงบประมาณ พ.ศ. 2560 เพื่อให้ความช่วยเหลือเกษตรกรในพื้นที่ทั่วทุกภาคของประเทศ ตามนโยบายของภาครัฐ ลักษณะงานในการจ้างแรงงานเป็นงานด้านก่อสร้างและบำรุงรักษา เช่น งานก่อสร้างโครงการชลประทานขนาดเล็ก งานซ่อมแซมปรับปรุงโครงการ กำจัดวัชพืช เป็นต้น ปี 2560 ปัจจุบันมีแผนการจ้างแรงงานจากวงเงินก่อสร้างในปี พ.ศ. 2560 จำนวน 3,497.19 ล้านบาท ผลการเบิกจ่ายค่าจ้างแรงงาน 667.31 ล้านบาท คิดเป็นร้อยละ 19.08 ของประมาณการจ้างแรงงาน หรือคิดเป็น 2,185,189 คน-วัน โดยจ้างแรงงาน จำนวน 44,966 คน จำแนก ดังนี้

- การจ้างแรงงานในระดับลุ่มน้ำ มีการจ้างแรงงานครอบคลุม 25 ลุ่มน้ำหลัก โดยลุ่มน้ำที่มีจ้างแรงงานมากที่สุด 3 ลำดับ ได้แก่ ลุ่มน้ำมูลจำนวน 7,437 คน ลุ่มน้ำปิงจำนวน 5,684 คน และลุ่มน้ำชีจำนวน 3,914 คน ตามลำดับ

- การจ้างแรงงานในระดับจังหวัด มีการจ้างแรงงานครอบคลุม 76 จังหวัด โดยจังหวัดที่มีการจ้างแรงงานมากที่สุด 3 จังหวัด ได้แก่ จังหวัดเชียงใหม่ จำนวน 3,373 คน จังหวัดนครราชสีมา จำนวน 3,070 คน และ จังหวัดสกลนคร จำนวน 2,283 คน ตามลำดับ

\*\*\*\*\*

สรุปการจ้างแรงงานตามมาตรการให้ความช่วยเหลือเกษตรกร  
งบรายจ่ายประจำปี-งบลงทุน พรบ. 2560 จำแนกตามลุ่มน้ำ

วันที่ 20 มีนาคม พ.ศ. 2560

ลุ่มน้ำ	วงเงินค่าก่อสร้างในปี 2560 ตามแผน (ล้านบาท)	ประมาณการจ้างแรงงาน (ล้านบาท)	ผลการเบิกจ่าย (ล้านบาท)	ร้อยละ/ประมาณการจ้างแรงงาน (%)	การจ้างแรงงาน (คน-วัน)	จำนวนแรงงาน (คน)
<b>รวมทั้งสิ้น</b>	<b>26,901.50</b>	<b>3,497.19</b>	<b>667.31</b>	<b>19.08</b>	<b>2,185,189</b>	<b>44,966</b>
<b>1. ลุ่มน้ำเจ้าพระยา</b>	<b>2,826.69</b>	<b>367.47</b>	<b>34.43</b>	<b>9.37</b>	<b>112,757</b>	<b>3,503</b>
<b>2. ลุ่มน้ำแม่กลอง</b>	<b>1,268.83</b>	<b>164.95</b>	<b>32.81</b>	<b>19.89</b>	<b>107,445</b>	<b>1,645</b>
<b>3. ลุ่มน้ำอื่นๆ</b>	<b>22,805.98</b>	<b>2,964.77</b>	<b>600.07</b>	<b>20.24</b>	<b>1,964,987</b>	<b>39,818</b>
3.1 ลุ่มน้ำกก	278.16	36.16	22.46	62.11	73,541	162
3.2 ลุ่มน้ำโขง	2,327.92	302.63	89.68	29.63	293,659	3,809
3.3 ลุ่มน้ำชายฝั่งทะเลตะวันออก	691.16	89.85	5.30	5.90	17,369	242
3.4 ลุ่มน้ำชายฝั่งทะเลประจวบคีรีขันธ์	309.45	40.23	4.53	11.25	14,825	785
3.5 ลุ่มน้ำชี	2,348.66	305.33	72.07	23.60	235,986	3,914
3.6 ลุ่มน้ำตาปี	392.38	51.01	5.42	10.64	17,764	117
3.7 ลุ่มน้ำโตนเลสาบ	184.94	24.04	0.29	1.22	963	76
3.8 ลุ่มน้ำทะเลสาบสงขลา	1,396.51	181.55	9.13	5.03	29,899	646
3.9 ลุ่มน้ำท่าจีน	1,358.86	176.65	25.42	14.39	83,242	2,645
3.10 ลุ่มน้ำน่าน	1,706.92	221.90	28.26	12.74	92,551	2,550
3.11 ลุ่มน้ำบางปะกง	551.22	71.66	15.74	21.97	51,556	555
3.12 ลุ่มน้ำปราจีนบุรี	1,015.06	131.96	8.37	6.35	27,425	799
3.13 ลุ่มน้ำปัตตานี	469.12	60.99	11.92	19.54	39,022	1,062
3.14 ลุ่มน้ำป่าสัก	748.38	97.29	14.00	14.39	45,828	906
3.15 ลุ่มน้ำปิง	1,490.13	193.72	58.12	30.00	190,334	5,684
3.16 ลุ่มน้ำเพชรบุรี	353.38	45.94	1.07	2.33	3,500	149
3.17 ลุ่มน้ำภาคใต้ฝั่งทะเลตะวันตก	1,338.32	173.98	29.36	16.88	96,145	1,693
3.18 ลุ่มน้ำภาคใต้ฝั่งทะเลตะวันออก	1,590.31	206.74	34.30	16.59	112,311	1,947
3.19 ลุ่มน้ำมูล	2,018.59	262.42	105.48	40.19	345,393	7,437
3.20 ลุ่มน้ำยม	678.96	88.26	30.79	34.89	100,834	2,461
3.21 ลุ่มน้ำวัง	481.73	62.63	22.12	35.31	72,418	1,691
3.22 ลุ่มน้ำสะแกกรัง	511.72	66.52	2.52	3.79	8,255	297
3.23 ลุ่มน้ำสาละวิน	564.12	73.34	3.72	5.07	12,166	191

หมายเหตุ : อัตราค่าแรงงานขั้นต่ำใหม่ ณ วันที่ 1 ม.ค. 60

- อัตราค่าแรงขั้นต่ำ 300 บาท/วัน ได้แก่ สิงห์บุรี ชุมพร นครศรีธรรมราช นราธิวาส ปัตตานี ยะลา ระนอง สิงห์บุรี
- อัตราค่าแรงขั้นต่ำ 305 บาท/วัน ได้แก่ กาญจนบุรี กาฬสินธุ์ กำแพงเพชร จันทบุรี ชัยนาท ชัยภูมิ เชียงราย ตราด ตาก นครนายก นครพนม นครสวรรค์ น่าน บึงกาฬ บุรีรัมย์ ประจวบคีรีขันธ์ เพชรบูรณ์ พะเยา พัทลุง พิจิตร พิษณุโลก เพชรบุรี เพชรบูรณ์แพร่ มหาสารคาม มุกดาหาร แม่ฮ่องสอน ยโสธร ร้อยเอ็ด ราชบุรี ลพบุรี ลำปาง ลำพูน เลย ศรีสะเกษ สกลนคร สตูล สมุทรสงคราม สระแก้ว สุโขทัย สุพรรณบุรี สุรินทร์ หนองคาย หนองบัวลำภู อ่างทอง อำนาจเจริญ อุตรดิตถ์ อุทัยธานี อุบลราชธานี
- อัตราค่าแรงขั้นต่ำ 308 บาท/วัน ได้แก่ กระบี่ ขอนแก่น ฉะเชิงเทรา ชลบุรี เชียงใหม่ นครราชสีมา ปราจีนบุรี พระนครศรีอยุธยา พังงา ระยอง สงขลา สระบุรี สุราษฎร์ธานี
- อัตราค่าแรงขั้นต่ำ 310 บาท/วัน ได้แก่ กรุงเทพฯ นครปฐม นนทบุรี ปทุมธานี ภูเก็ต สมุทรปราการ สมุทรสาคร
- Man-day (คน-วัน) = ค่าเฉลี่ยจากอัตราค่าแรงขั้นต่ำใหม่ ณ วันที่ 1 ม.ค. 60 ทั้งหมด 76 จังหวัด คือ 305.38
- ประมาณการจ้างแรงงาน = คิดจากวงเงินค่าก่อสร้าง X 13%

สรุปการจ้างแรงงานตามมาตรการให้ความช่วยเหลือเกษตรกร  
งบรายจ่ายประจำปี-งบลงทุน พรบ. 2560 จำแนกตามจังหวัด

วันที่ 20 มีนาคม พ.ศ. 2560

จังหวัด	วงเงินค่าก่อสร้างในปี 2560 ตามแผน (ล้านบาท)	ประมาณการจ้าง แรงงาน (ล้านบาท)	ผลการเบิกจ่าย (ล้านบาท)	ร้อยละ/ประมาณการ จ้างแรงงาน (%)	การจ้างแรงงาน (คน-วัน)	จำนวนแรงงาน (คน)
<b>รวมทั้งสิ้น</b>	<b>26,901.50</b>	<b>3,497.19</b>	<b>667.31</b>	<b>19.08</b>	<b>2,185,189</b>	<b>44,966</b>
กระบี่	255.22	33.18	4.86	14.64	15,907	101
กาญจนบุรี	868.97	112.97	9.05	8.01	29,629	630
กาฬสินธุ์	224.42	29.18	15.11	51.79	49,480	929
กำแพงเพชร	283.11	36.80	2.69	7.31	8,805	608
ขอนแก่น	601.56	78.20	13.89	17.76	45,470	724
จันทบุรี	337.60	43.89	2.02	4.60	6,613	49
ฉะเชิงเทรา	688.13	89.46	9.78	10.94	32,036	530
ชลบุรี	196.89	25.60	0.88	3.42	2,869	45
ชัยนาท	837.14	108.83	16.73	15.38	54,794	1,924
ชัยภูมิ	690.09	89.71	9.31	10.38	30,496	901
ชุมพร	467.87	60.82	4.53	7.45	14,846	478
เชียงราย	419.84	54.58	61.91	113.44	202,745	190
เชียงใหม่	977.69	127.10	47.35	37.25	155,045	3,373
ตรัง	356.42	46.33	15.88	34.28	52,010	904
ตราด	164.54	21.39	2.50	11.70	8,194	85
ตาก	417.66	54.30	10.89	20.05	35,655	652
นครนายก	147.12	19.13	10.36	54.15	33,915	309
นครปฐม	214.55	27.89	4.24	15.21	13,895	775
นครพนม	332.14	43.18	6.95	16.09	22,749	168
นครราชสีมา	614.92	79.94	34.19	42.77	111,967	3,070
นครศรีธรรมราช	604.19	78.54	8.41	10.70	27,526	269
นครสวรรค์	482.67	62.75	2.51	4.00	8,224	147
นนทบุรี	123.01	15.99	2.51	15.72	8,231	184
นราธิวาส	334.88	43.53	18.12	41.63	59,345	1,006
น่าน	245.98	31.98	1.82	5.69	5,961	90
บึงกาฬ	158.08	20.55	2.20	10.69	7,194	132
บุรีรัมย์	170.10	22.11	14.82	67.04	48,540	1,780
ปทุมธานี	233.93	30.41	0.19	0.64	637	23
ประจวบคีรีขันธ์	307.45	39.97	4.53	11.33	14,825	785
ปราจีนบุรี	873.00	113.49	4.42	3.89	14,468	469
ปัตตานี	255.29	33.19	11.81	35.59	38,683	818
พระนครศรีอยุธยา	475.34	61.79	6.45	10.45	21,136	893
พะเยา	89.35	11.61	6.35	54.67	20,793	496

จังหวัด	วงเงินค่าก่อสร้างในปี 2560 ตามแผน (ล้านบาท)	ประมาณการจ้าง แรงงาน (ล้านบาท)	ผลการเบิกจ่าย (ล้านบาท)	ร้อยละ/ประมาณการ จ้างแรงงาน (%)	การจ้างแรงงาน (คน-วัน)	จำนวนแรงงาน (คน)
พังงา	162.34	21.10	7.71	36.55	25,260	270
พัทลุง	305.16	39.67	0.23	0.59	764	43
พิจิตร	166.48	21.64	12.19	56.32	39,915	857
พิษณุโลก	308.71	40.13	4.65	11.60	15,239	933
เพชรบุรี	320.38	41.65	1.07	2.57	3,500	149
เพชรบูรณ์	352.04	45.77	10.67	23.32	34,949	358
แพร่	220.34	28.64	25.14	87.77	82,327	1,915
ภูเก็ต	112.40	14.61	1.03	7.05	3,371	94
มหาสารคาม	287.46	37.37	19.21	51.40	62,901	751
มุกดาหาร	573.21	74.52	3.99	5.36	13,069	96
แม่ฮ่องสอน	173.41	22.54	-	-	-	-
ยโสธร	92.94	12.08	5.64	46.70	18,475	307
ยะลา	258.97	33.67	3.30	9.80	10,800	378
ร้อยเอ็ด	198.45	25.80	5.17	20.02	16,915	459
ระนอง	125.49	16.31	1.10	6.77	3,617	110
ระยอง	319.24	41.50	1.93	4.64	6,306	112
ราชบุรี	302.24	39.29	20.35	51.78	66,626	751
ลพบุรี	286.89	37.30	9.31	24.96	30,485	670
ลำปาง	455.18	59.17	21.87	36.96	71,609	1,668
ลำพูน	234.33	30.46	4.85	15.92	15,884	1,453
เลย	303.75	39.49	1.02	2.59	3,354	50
ศรีสะเกษ	320.33	41.64	20.84	50.05	68,254	910
สกลนคร	375.41	48.80	20.23	41.44	66,232	2,283
สงขลา	1,226.29	159.42	8.94	5.61	29,268	663
สตูล	303.23	39.42	3.63	9.21	11,887	315
สมุทรปราการ	65.38	8.50	0.22	2.63	731	9
สมุทรสงคราม	31.08	4.04	2.00	49.56	6,557	39
สมุทรสาคร	83.45	10.85	-	-	-	-
สระแก้ว	122.24	15.89	0.30	1.87	971	241
สระบุรี	508.00	66.04	2.30	3.48	7,520	630
สิงห์บุรี	250.40	32.55	3.01	9.26	9,868	200
สุโขทัย	285.27	37.09	2.63	7.10	8,621	177
สุพรรณบุรี	786.27	102.21	13.59	13.30	44,514	1,252
สุราษฎร์ธานี	418.88	54.45	0.57	1.04	1,857	16
สุรินทร์	249.94	32.49	11.22	34.54	36,745	396
หนองคาย	348.80	45.34	6.47	14.28	21,199	458

จังหวัด	วงเงินค่าก่อสร้างในปี 2560 ตามแผน (ล้านบาท)	ประมาณการจ้าง แรงงาน (ล้านบาท)	ผลการเบิกจ่าย (ล้านบาท)	ร้อยละ/ประมาณการ จ้างแรงงาน (%)	การจ้างแรงงาน (คน-วัน)	จำนวนแรงงาน (คน)
หนองบัวลำภู	158.63	20.62	0.80	3.90	2,632	97
อ่างทอง	208.46	27.10	1.62	5.98	5,307	33
อำนาจเจริญ	111.62	14.51	13.29	91.57	43,511	610
อุดรธานี	250.50	32.57	1.34	4.10	4,374	60
อุดรดิตถ์	1,014.71	131.91	7.30	5.53	23,902	796
อุทัยธานี	420.23	54.63	4.51	8.26	14,770	376
อุบลราชธานี	353.82	46.00	14.79	32.15	48,419	444

หมายเหตุ : อัตราค่าแรงงานขั้นต่ำใหม่ ณ วันที่ 1 ม.ค. 60

1. อัตราค่าแรงขั้นต่ำ 300 บาท/วัน ได้แก่ สิงห์บุรี ชุมพร นครศรีธรรมราช นราธิวาส ปัตตานี ยะลา ระนอง สิงห์บุรี
2. อัตราค่าแรงขั้นต่ำ 305 บาท/วัน ได้แก่ กาญจนบุรี กาฬสินธุ์ กำแพงเพชร จันทบุรี ชัยนาท ชัยภูมิ เชียงราย ตราด ตาก นครนายก นครพนม นครสวรรค์ น่าน บึงกาฬ บุรีรัมย์ ประจวบคีรีขันธ์ เพชรบูรณ์ พัทลุง พิจิตร พิษณุโลก เพชรบุรี เพชรบูรณ์ แพร่ มหาสารคาม มุกดาหาร แม่ฮ่องสอน ยโสธร ร้อยเอ็ด ราชบุรี ลพบุรี ลำปาง ลำพูน เลย ศรีสะเกษ สกลนคร สตูล สมุทรสงคราม สระแก้ว สุโขทัย สุพรรณบุรี สุรินทร์ หนองคาย หนองบัวลำภู อ่างทอง อำนาจเจริญ อุดรธานี อุดรดิตถ์ อุทัยธานี อุบลราชธานี
3. อัตราค่าแรงขั้นต่ำ 308 บาท/วัน ได้แก่ กระบี่ ขอนแก่น ฉะเชิงเทรา ชลบุรี เชียงใหม่ นครราชสีมา ปราจีนบุรี พระนครศรีอยุธยา พังงา ระยอง สงขลา สระบุรี สุราษฎร์ธานี
4. อัตราค่าแรงขั้นต่ำ 310 บาท/วัน ได้แก่ กรุงเทพฯ นครปฐม นนทบุรี ปทุมธานี ภูเก็ต สมุทรปราการ สมุทรสาคร
5. Man-day (คน-วัน) = ค่าเฉลี่ยจากอัตราค่าแรงขั้นต่ำใหม่ ณ วันที่ 1 ม.ค. 60 ทั้งหมด 76 จังหวัด คือ 305.38
6. ประมาณการจ้างแรงงาน = คิดจากวงเงินค่าก่อสร้าง X 13%