

ส่ง 1532 / 4 ก-๑.๖๐  
พ.บ. 3127 / 60



# ด่วนที่สุด

## บันทึกข้อความ

ส่วนราชการ ส่วนติดตามและประเมินผล กองแผนงาน โทร ๒๒๘๖  
ที่ E ๕๓๗ / ๒๕๖๐ วันที่ ๗ กรกฎาคม ๒๕๖๐  
เรื่อง ผลการจัดซื้อจัดจ้างและการเบิกจ่ายงบประมาณ รายจ่ายประจำปี พ.ศ. ๒๕๖๐ (งบ พ.ร.บ.)  
เรียน ผอ.ผง. พ.บ. 4532

ส่วนติดตามและประเมินผล ได้จัดทำสรุปผลการจัดซื้อจัดจ้างและผลการเบิกจ่ายงบประมาณ รายจ่ายประจำปี พ.ศ. ๒๕๖๐ ณ วันที่ ๓ กรกฎาคม ๒๕๖๐ จำแนกตามสำนัก/กอง เรียบร้อยแล้ว ตามเอกสารที่แนบ

จึงเรียนมาเพื่อโปรดพิจารณาลงนามเสนอ อธช. เพื่อทราบ

(นางสาววารภรณ์ ทัดพงษ์ศรีธร)  
ตป.๑ ผง. รักษาการในตำแหน่ง ผตป.ผง.

เรียน อธช. สำเนาเรียน รชบ. รชส. รชว. รชร. และ ผู้อำนวยการสำนัก/กอง  
เพื่อโปรดทราบ

(นายวิชัย ไตรสุรัตน์)  
ผอ.ผง.  
๓ ก.ค. ๒๕๖๐

- ททบ  
- เงิน ๑๐.๕๐๐ และ ๑๐๕.๓๓๑  
เพื่อโปรดททบ.

(นายปรกรณ์ สุตสุนทร)  
ผอ.ท.บอ. รักษาการแทน ผส.บอ.  
- 4 ก.ค. 2560

# 1. สรุปผลการจัดซื้อจัดจ้าง งบ พ.ร.บ. งบประมาณ พ.ศ. 2560 ของ สชป.1-17 และส่วนกลาง

(ข้อมูลจากระบบติดตาม online ณ วันจันทร์ที่ 3 กรกฎาคม 2560 เวลา 08.31 น.)

สำนัก/กอง	ผลการดำเนินงาน													
	งบประมาณ (ล้านบาท)				จำนวน รายการ ทั้งหมด	ยังไม่ ดำเนินการ (รายการ)	อยู่ระหว่าง จัดซื้อจัดจ้าง (รายการ)	อยู่ระหว่างดำเนินการ (รายการ)						
	งบประมาณ	งบประมาณที่ได้รับ จัดสรร	เบิกจ่าย	ร้อยละเบิกจ่าย				ทำข้อผูกพัน (รายการ)	0-19 %	20-39 %	40-59 %	60-79 %	80-99 %	100%
<b>รวม</b>	<b>39,799.52</b>	<b>34,425.17</b>	<b>22,956.15</b>	<b>66.68</b>	<b>6,658</b>	<b>45</b>	<b>134</b>	<b>6,479</b>	<b>187</b>	<b>163</b>	<b>270</b>	<b>644</b>	<b>1,043</b>	<b>4,172</b>
สชป. 1	1,117.70	1,082.93	880.44	81.86	354	1	17	336	1	1	14	72	47	201
สชป. 2	1,054.23	982.84	804.33	80.46	299	0	5	294	6	4	6	31	53	194
สชป. 3	926.07	700.70	492.99	70.67	294	6	3	285	2	9	7	31	40	196
สชป. 4	1,161.98	927.86	732.74	77.30	272	0	0	272	12	3	5	19	37	196
สชป. 5	1,272.97	1,236.15	987.85	76.10	408	0	6	402	4	6	10	49	38	295
สชป. 6	1,542.68	1,412.99	985.87	69.73	357	0	3	354	6	8	15	38	53	234
สชป. 7	1,399.13	1,374.60	1,157.14	83.69	271	0	0	271	0	0	9	24	33	205
สชป. 8	1,508.73	1,381.49	1,021.32	73.83	402	3	0	399	5	8	16	37	43	290
สชป. 9	1,706.46	1,504.07	1,016.29	66.66	498	3	3	492	4	2	14	37	91	344
สชป. 10	969.92	970.34	761.11	80.04	458	2	0	456	8	9	17	24	29	369
สชป. 11	1,165.18	1,119.06	768.36	67.21	447	0	3	444	4	22	18	30	102	268
สชป. 12	1,891.35	1,837.44	1,331.37	72.61	473	0	0	473	2	10	19	28	51	363
สชป. 13	1,019.73	949.30	705.49	73.32	487	1	3	483	10	5	24	42	154	248
สชป. 14	966.88	941.95	650.28	68.84	184	4	3	177	6	0	5	23	25	118
สชป. 15	954.04	997.59	639.13	59.50	286	0	22	264	8	4	19	19	48	166
สชป. 16	1,221.64	1,183.33	890.25	71.06	295	0	0	295	1	4	7	23	33	227
สชป. 17	857.50	819.33	632.38	77.49	227	10	9	208	4	3	3	28	22	148
สบก.	420.07	272.24	86.02	31.60	22	0	4	18	7	3	4	0	2	2
สบอ.	189.78	183.67	119.37	63.16	114	2	14	98	27	3	4	18	33	13
กพก.	9,139.67	8,468.59	5,169.93	61.08	189	0	9	180	24	21	27	43	44	21
สพญ.	6,954.03	5,726.53	2,819.10	48.66	168	0	22	146	36	31	22	17	21	19
สสธ.	345.00	254.37	216.06	85.47	36	0	8	28	0	0	1	4	21	2
สอส.	51.84	50.01	16.00	32.06	3	0	0	3	0	3	0	0	0	0
สมด.	966.40	678.71	604.93	88.72	40	13	0	27	7	2	2	1	12	3
สกค.	192.32	190.87	184.11	96.46	41	0	0	41	2	1	2	5	11	20
สจด.	43.89	23.19	23.19	99.99	30	0	0	30	0	0	0	0	0	30

## 2. สรุปผลการจัดซื้อจัดจ้าง งบ พ.ร.บ. ปังบประมาณ พ.ศ. 2560 แยกตามผลผลิต

(ข้อมูลจากระบบติดตาม online ณ วันจันทร์ที่ 3 กรกฎาคม 2560 เวลา 08.31 น.)

ผลผลิต/โครงการ	ผลการดำเนินงาน													
	งบประมาณ (ล้านบาท)				จำนวนรายการทั้งหมด	ยังไม่ดำเนินการ (รายการ)	อยู่ระหว่างจัดซื้อจัดจ้าง (รายการ)	อยู่ระหว่างดำเนินการ (รายการ)						
	งบประมาณ	งบประมาณที่ได้รับจัดสรร	เบิกจ่าย	ร้อยละเบิกจ่าย				ทำผูกพัน (รายการ)	0-19 %	20-39 %	40-59 %	60-79 %	80-99 %	100%
รวม	39,799.52	34,425.17	22,956.15	66.68	6,658	45	134	6,479	187	163	270	644	1,043	4,172
ผลผลิตการจัดการน้ำและสนับสนุนโครงการอันเนื่องมาจากพระราชดำริ	7,012.81	6,201.70	5,357.27	86.38	5,218	22	80	5,116	77	56	123	411	607	3,842
โครงการปรับปรุงงานชลประทาน	5,709.38	5,112.35	3,647.27	71.34	431	0	4	427	10	26	29	72	148	142
โครงการจัดหาแหล่งน้ำและเพิ่มพื้นที่ชลประทาน	15,026.91	13,453.91	9,018.21	67.03	504	14	15	475	39	35	65	106	147	83
โครงการจัดการคุณภาพน้ำ	535.14	326.01	208.55	63.97	165	0	2	163	3	1	3	4	87	65
โครงการป้องกันและบรรเทาภัยจากน้ำ	6,366.29	5,743.88	3,071.93	53.48	218	9	20	189	32	18	37	36	39	27
โครงการอ่างเก็บน้ำคลองหลวง จังหวัดชลบุรี	132.72	83.35	62.56	75.06	9	0	3	6	0	0	1	2	3	0
โครงการเพิ่มปริมาณน้ำในอ่างเก็บน้ำเขื่อนแม่วงอุดมธารา จังหวัดเชียงใหม่	394.25	319.69	209.54	65.54	16	0	3	13	3	5	2	1	1	1
โครงการอ่างเก็บน้ำมวกเหล็ก จังหวัดสระบุรี	306.81	231.85	32.12	13.85	11	0	0	11	5	5	0	0	0	1
โครงการพัฒนาลุ่มน้ำห้วยหลวงตอนล่าง จังหวัดหนองคาย	672.69	-	-	-	2	0	2	0	0	0	0	0	0	0
โครงการเขื่อนทดน้ำผาจุ จังหวัดอุดรดิต์	506.08	283.34	43.80	15.46	19	0	0	19	4	3	1	5	2	4
โครงการอ่างเก็บน้ำน้ำป้อนเนื่องมาจากพระราชดำริ จังหวัดพะเยา	728.63	709.66	352.51	49.67	9	0	0	9	3	1	2	2	0	1
โครงการห้วยโสมงอันเนื่องมาจากพระราชดำริ จังหวัดปราจีนบุรี	1,014.16	651.60	391.96	60.15	17	0	1	16	2	3	2	2	4	3
โครงการบรรเทาอุทกภัยเมืองจันทบุรี (แผนระยะที่ 2)	88.87	87.98	17.85	20.29	6	0	1	5	2	1	0	0	2	0
โครงการพัฒนาลุ่มน้ำตาปี - พุมดวง จังหวัดสุราษฎร์ธานี	314.25	296.01	179.15	60.52	10	0	1	9	1	4	0	3	1	0
โครงการบรรเทาอุทกภัยอำเภอหาดใหญ่ (ระยะที่ 2) จังหวัดสงขลา	420.95	407.82	277.99	68.17	13	0	2	11	2	5	4	0	0	0
โครงการอ่างเก็บน้ำห้วยน้ำร้อนเนื่องมาจากพระราชดำริ จังหวัดอุดรดิต์	569.57	516.00	85.45	16.56	10	0	0	10	4	0	1	0	0	0

กองแผนงาน

### 3. ผลการเบิกจ่ายงบประมาณกรมชลประทาน ปีงบประมาณ พ.ศ. 2560

(ข้อมูลจากระบบ GFMIS ณ วันจันทร์ที่ 3 กรกฎาคม 2560 เวลา 08.47 น.)

หน่วย : ล้านบาท

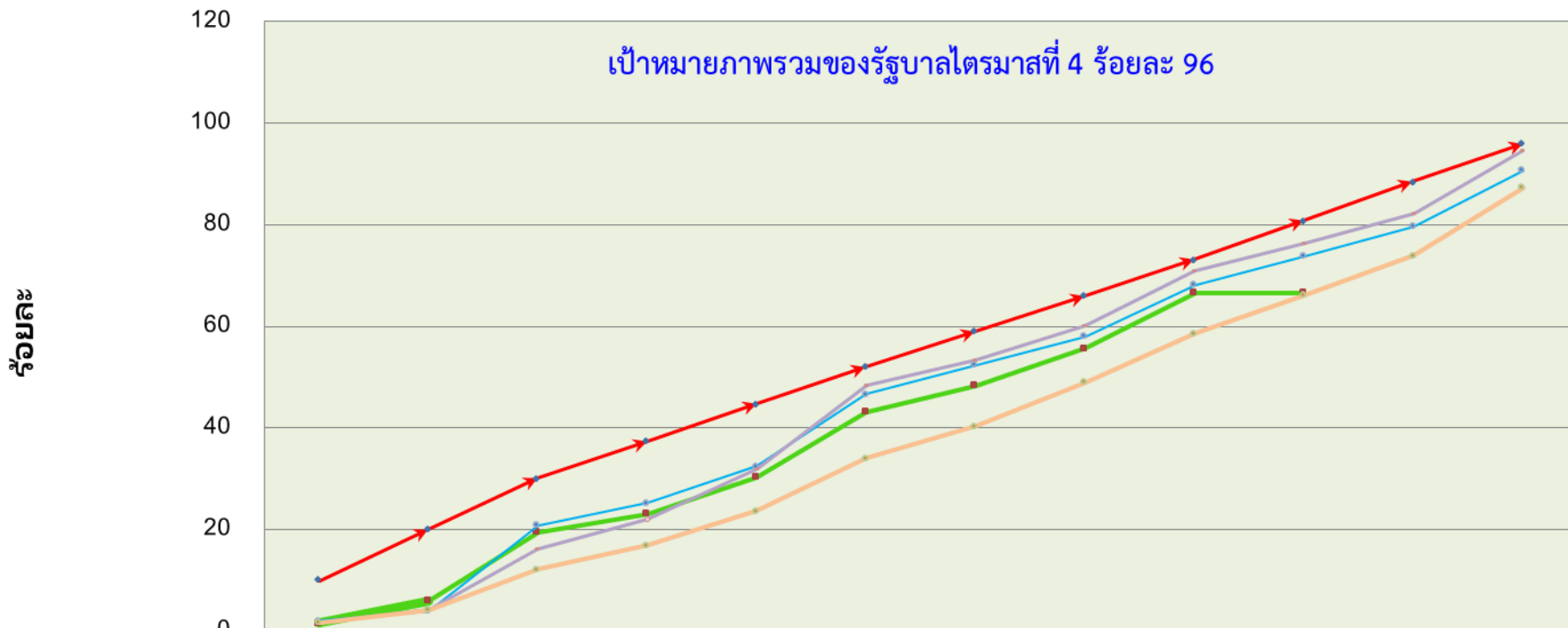
งบประมาณรายจ่ายประจำปี พ.ศ.2560	งบประมาณจัดสรร	ผลเบิกจ่ายสะสม						เป้าหมายรัฐบาลไตรมาสที่ 4 (ร้อยละ)	ผลต่าง (ร้อยละ)
		26 มิถุนายน 2560		3 กรกฎาคม 2560		เพิ่มขึ้นจากสัปดาห์ก่อน			
		จำนวนเงิน	ร้อยละ	จำนวนเงิน	ร้อยละ	จำนวนเงิน	ร้อยละ		
รวมทั้งสิ้น	48,040.88	29,601.89	61.61	31,504.11	65.57	1,902.22	3.95	-	-
รวม งบ พ.ร.บ.60	46,212.90	29,042.25	61.94	30,788.07	66.62	17,45.82	4.68	96.00	30.33
รายจ่ายประจำ (พ.ร.บ.60)	8,294.04	6,056.34	73.02	6,079.08	73.29	22.74	0.27	98.00	24.71
รายจ่ายลงทุน (พ.ร.บ.60)	37,918.86	22,985.91	59.56	24,708.99	65.16	17,23.08	5.60	87.00	22.97
รายจ่ายลงทุน (งบปี60 เพิ่มเติม)	5,827.99	559.64	9.28	716.04	12.29	156.40	3.01	-	-

หมายเหตุ : ผลต่างร้อยละมีค่า - แสดงว่ารายการเบิกจ่ายต่ำกว่าเป้าหมายรัฐบาล  
 ปรับลดงบประมาณตามพระราชบัญญัติโอนงบประมาณรายจ่ายประจำปีงบประมาณ พ.ศ.2560 รายจ่ายลงทุน จำนวน 288,846,300 บาท

# 4. สถิติการเบิกจ่ายงบประมาณภาพรวมของกรมชลประทาน

## ปีงบประมาณ พ.ศ. 2555-2559

ข้อมูล ณ วันจันทร์ที่ 3 กรกฎาคม 2560



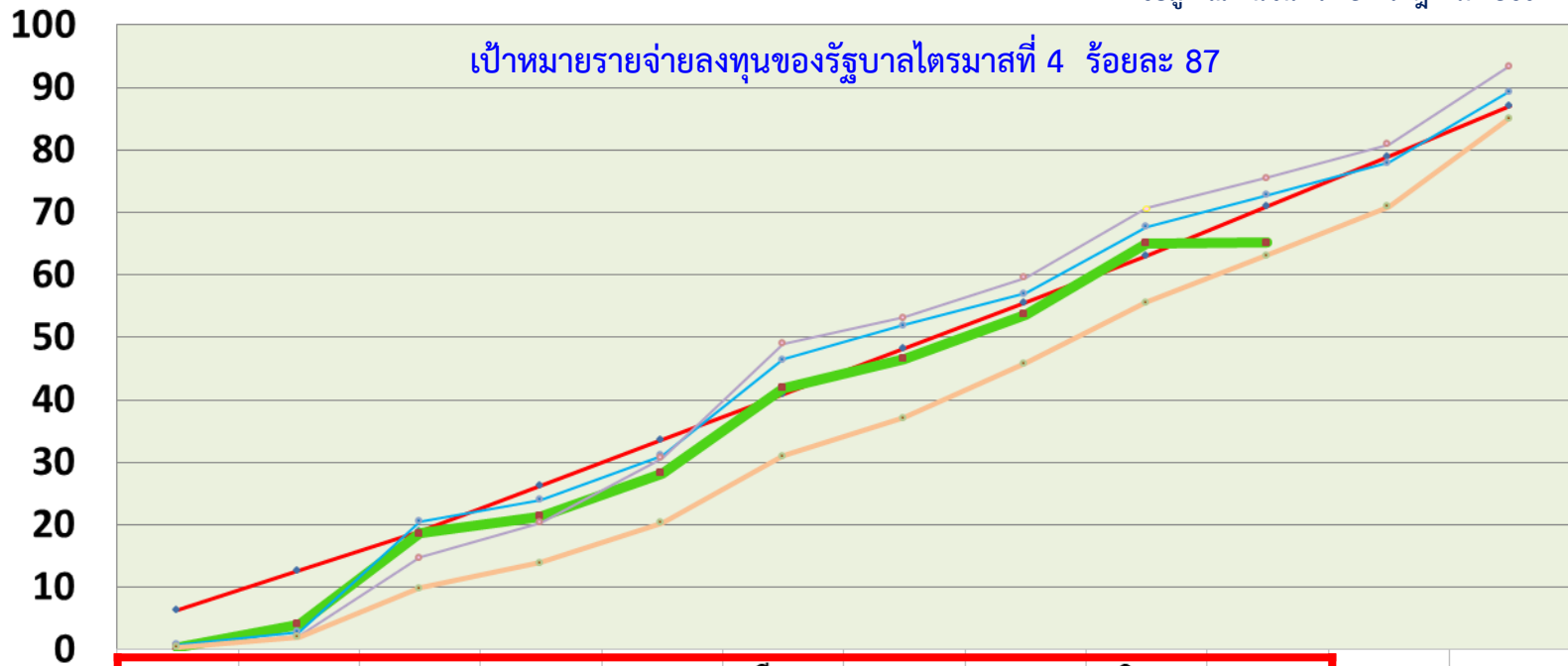
	ด.ค.	พ.ย.	ธ.ค.	ม.ค.	ก.พ.	มี.ค.	เม.ย.	พ.ค.	มี.ย.	ก.ค.	ส.ค.	ก.ย.
→ แผนปี 60	10.00	20.00	30.00	37.33	44.66	52.00	59.00	66.00	73.00	80.67	88.34	96.00
→ ผลปี 60 (47,174.44)	1.50	5.94	19.46	23.11	30.30	43.12	48.35	55.72	66.56	66.62		
→ ผลปี 59 (46,708.92)	2.04	3.91	20.86	25.19	32.46	46.68	52.40	58.02	68.24	73.86	79.68	90.69
→ ผลปี 58 (43,054.76)	1.76	4.21	16.07	22.04	31.89	48.43	53.28	60.04	71.00	76.28	82.33	94.64
→ เฉลี่ย 5 ปี (55-59)	1.68	4.20	12.20	16.91	23.62	34.04	40.30	48.97	58.61	66.13	73.97	87.40

หมายเหตุ : เป้าหมายการเบิกจ่ายภาพรวมของรัฐบาล ไตรมาสที่ 1 = 30 % ไตรมาสที่ 2 = 52 % ไตรมาสที่ 3 = 73 % ไตรมาสที่ 4 = 96

# 5. สถิติการเบิกจ่ายงบรายจ่ายลงทุนของกรมชลประทาน

ปีงบประมาณ พ.ศ. 2555-2559

ข้อมูล ณ วันจันทร์ที่ 3 กรกฎาคม 2560



	ด.ค.	พ.ย.	ธ.ค.	ม.ค.	ก.พ.	มี.ค.	เม.ย.	พ.ค.	มิ.ย.	ก.ค.	ส.ค.	ก.ย.
— แผนปี 60	6.33	12.66	19.00	26.33	33.66	41.00	48.33	55.67	63.00	71.00	79.00	87.00
— ผลปี 60 (38,933.20)	0.40	4.06	18.64	21.34	28.24	41.90	46.54	53.69	65.09	65.16		
— ผลปี 59 (39,089.71)	0.81	2.83	20.54	23.97	31.10	46.49	51.98	57.00	67.77	72.78	78.00	89.39
— ผลปี 58 (35,529.45)	0.43	2.11	14.72	20.35	30.68	49.06	53.15	59.60	70.68	75.55	80.92	93.46
— เฉลี่ย 5 ปี ( 55-59)	0.40	2.06	9.87	13.92	20.36	31.00	37.09	45.86	55.62	63.19	70.94	85.09

หมายเหตุ : เป้าหมายการเบิกจ่ายงบรายจ่ายลงทุนของรัฐบาล ไตรมาสที่ 1 = 19 % ไตรมาสที่ 2 = 41 % ไตรมาสที่ 3 = 63 % ไตรมาสที่ 4 = 87 %



# 6. ผลการเบิกจ่ายงบรายจ่ายลงทุน (พ.ร.บ.60) ของ สขบ. 1-17

(ข้อมูลจากระบบ ติดตาม online ณ วันจันทร์ที่ 3 กรกฎาคม 2560 เวลา 08.31 น.)

■ แผนการเบิกจ่ายรายสำนัก เดือน กรกฎาคม 2560  
■ ผลการเบิกจ่าย

## ร้อยละ



ค่าเฉลี่ยกรม ร้อยละ 64.03

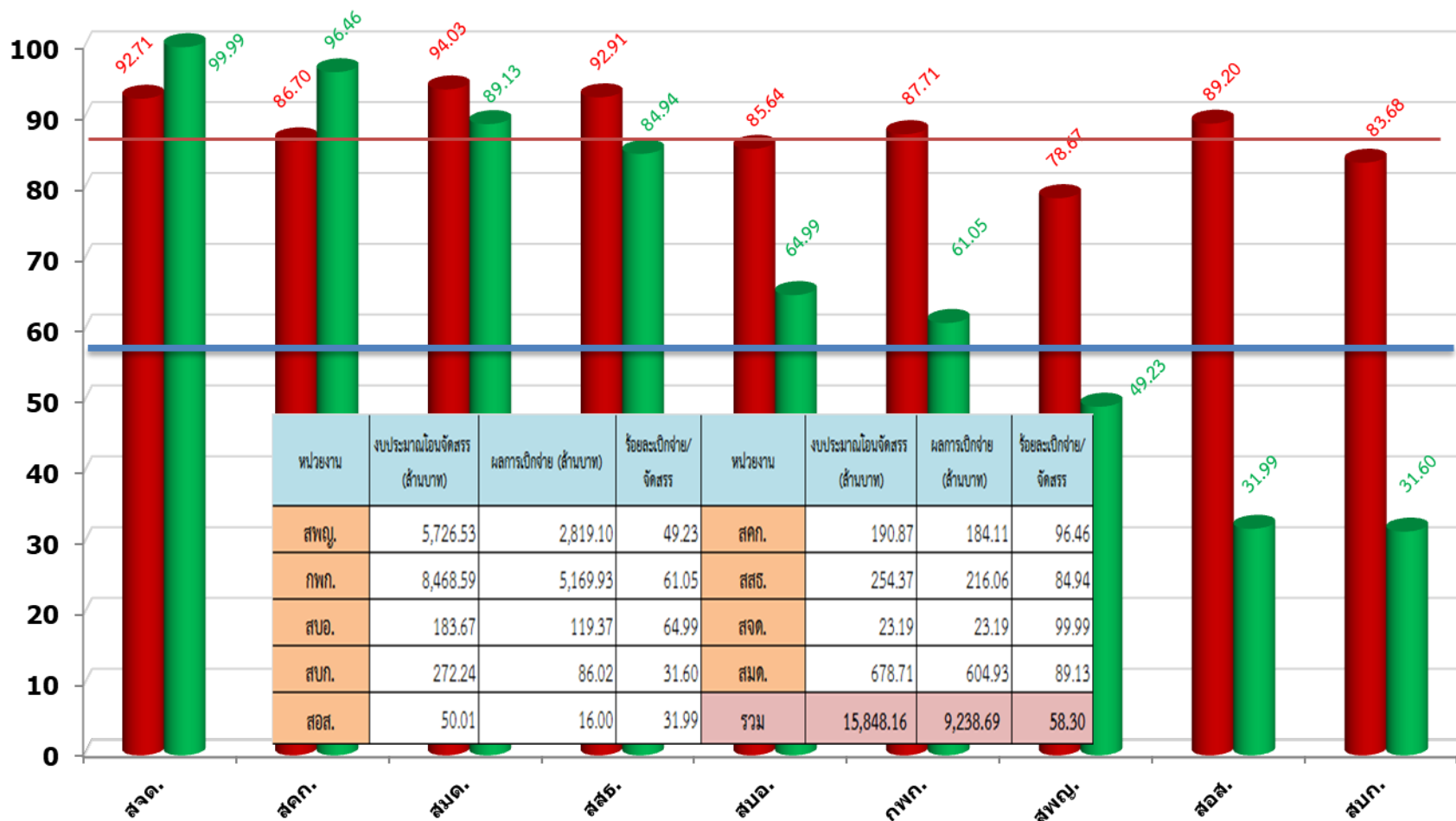
เป้าหมายรัฐบาล ไตรมาส 4 ร้อยละ 87

# 7. ผลการเบิกจ่ายงบรายจ่ายลงทุน (พ.ร.บ. 60) ของ ส่วนกลาง

(ข้อมูลจากระบบ ติดตาม online ณ วันจันทร์ที่ 3 กรกฎาคม 2560 เวลา 08.31 น.)

■ แผนการเบิกจ่ายรายสำนัก เดือน กรกฎาคม 2560

■ ผลการเบิกจ่าย



ค่าเฉลี่ยกรม ร้อยละ 65.09

เป้าหมายรัฐบาล ไตรมาส 4 ร้อยละ 87



# 8. ผลการเบิกจ่ายงบประมาณรายจ่ายลงทุน (พ.ร.บ. 60) สำนักพัฒนาแหล่งน้ำขนาดใหญ่

(ข้อมูลจากระบบ ติดตาม online ณ วันจันทร์ที่ 3 กรกฎาคม 2560 เวลา 08.31 น.)

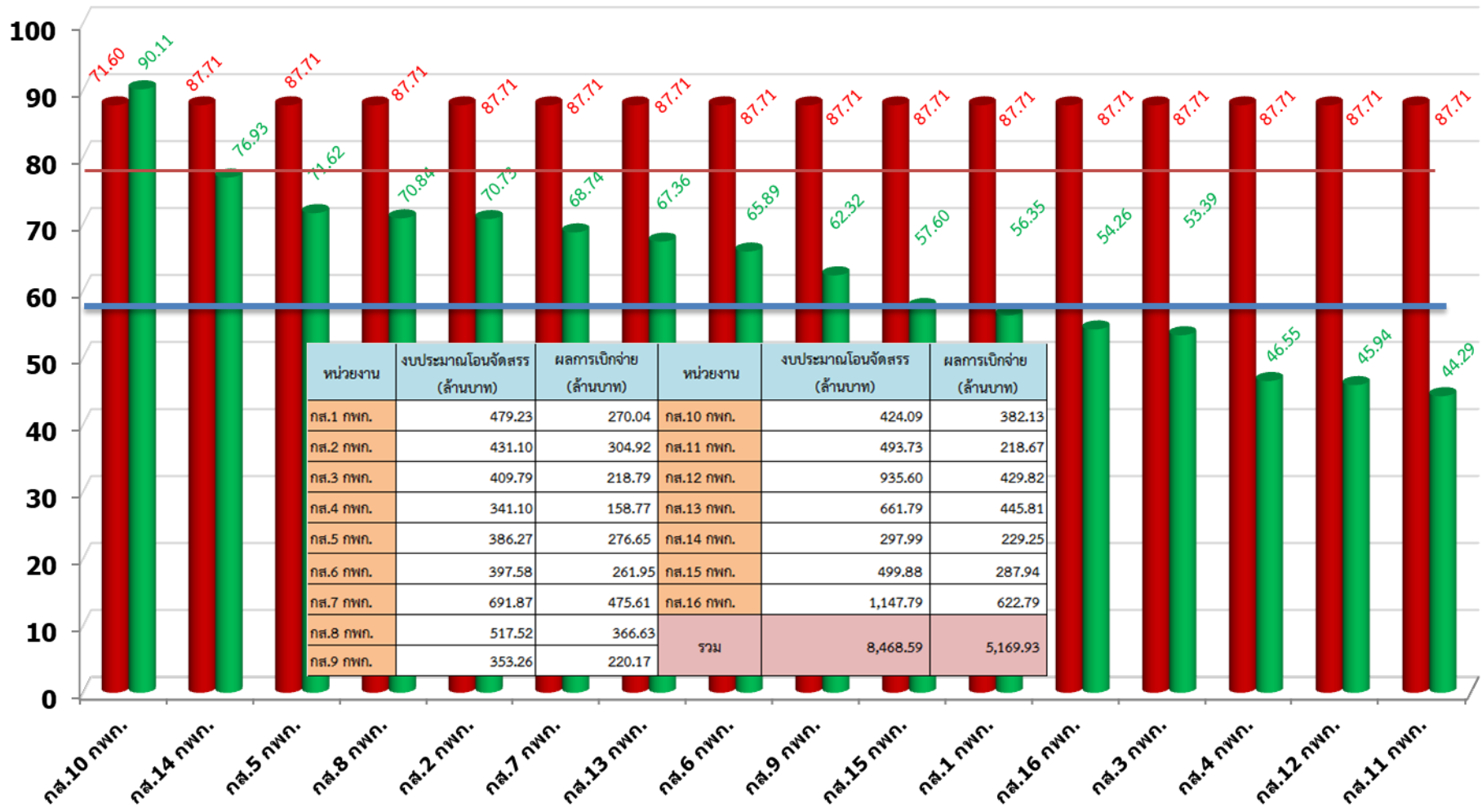


# 9. ผลการเบิกจ่ายงบประมาณจ่ายลงทุน (พ.ร.บ. 60) กองพัฒนาแหล่งน้ำขนาดกลาง

(ข้อมูลจากระบบ ติดตาม online ณ วันจันทร์ที่ 3 กรกฎาคม 2560 เวลา 08.31 น.)

■ แผนการเบิกจ่ายรายสำนัก เดือน กรกฎาคม 2560  
■ ผลการเบิกจ่าย

ร้อยละ



ค่าเฉลี่ยกรม ร้อยละ 65.09

เป้าหมายรัฐบาล ไตรมาส 4 ร้อยละ 87

# 10. ผลการเบิกจ่ายงบรายจ่ายลงทุน ของกระทรวงเกษตรและสหกรณ์และกรมคู่เทียบ ปีงบประมาณ พ.ศ. 2560

ที่	หน่วยงาน	งบประมาณหลังโอน เปลี่ยนแปลง (ล้านบาท)	เบิกจ่าย (ล้านบาท)	ร้อยละ
<b>ระดับกระทรวง (ที่มีงบเกิน 10,000 ล้านบาท)</b>				
1	กระทรวงศึกษาธิการ	43,777.96	31,850.47	72.75
2	กระทรวงคมนาคม(งบรายจ่ายลงทุนสูงสุด)	137,741.41	93,883.91	68.16
3	กระทรวงเกษตรและสหกรณ์(งบรายจ่ายลงทุนลำดับที่4)	45,898.06	27,845.45	60.67
4	กระทรวงกลาโหม	49,595.86	23,852.21	48.09
5	กระทรวงสาธารณสุข	19,625.66	9,351.58	47.65
6	กระทรวงมหาดไทย	49,072.72	22,820.28	46.50
7	กระทรวงทรัพยากรธรรมชาติและสิ่งแวดล้อม	12,992.52	4,941.21	38.03
<b>ระดับกรม (คู่เทียบ)</b>				
1	กรมพัฒนาที่ดิน (มีงบรายจ่ายลงทุนอันดับ2 ของ กษ.)	3,156.15	2,531.83	80.22
2	กรมทางหลวงชนบท	44,233.82	31,015.00	70.12
3	กรมทางหลวง	85,271.16	59,776.18	70.10
4	กรมชลประทาน (มีงบรายจ่ายลงทุนอันดับ1 ของ กษ.)	37,919.15	22,968.68	60.57
5	กรมโยธาธิการและผังเมือง	23,207.26	12,397.29	53.42

- หมายเหตุ :
- ข้อมูลจากกรมบัญชีกลาง ณ วันที่ 23 มิถุนายน 2560
  - ค่าเฉลี่ยผลเบิกจ่ายระดับกระทรวง (19 กระทรวง 5 หน่วยงาน) เฉลี่ย 59.19%
  - ค่าเฉลี่ยผลเบิกจ่ายหน่วยงานที่มีงบรายจ่ายลงทุนเกิน 1,000 ล้านบาท (42 หน่วยงาน) เฉลี่ย 58.17 %