



# ด่วนที่สุด บันทึกข้อความ

สำนักบริหารจัดการมลพิษและคุณภาพชีวิต  
ฝ่ายบริหารทั่วไป งานธุรการ  
ที่ ๕๔๔๓  
วันที่ ๔ ส.ค. ๖๐ (๕๔๕๘)

ส่วนราชการ สำนักงานเลขาธิการกรม ส่วนช่วยอำนวยความสะดวก โทร. โทรสาร ๐ ๒๒๕๑ ๕๘๐๖ โทร. ๒๓๓๘

ที่ สลก ๒๒๙/๒๕๖๐ วันที่ ๙ สิงหาคม ๒๕๖๐

เรื่อง ขออนุมัติโครงการจัดอาสาช่วยปฏิบัติงานกิจกรรมน้อมรำลึกในพระมหากรุณาธิคุณพระบาทสมเด็จพระปรมินทรมหาภูมิพลอดุลยเดช “ดวงใจราษฎร์ราษฎร์แห่งน้ำ” ประจำเดือนสิงหาคม ๒๕๖๐

เรียน ผู้อำนวยการสำนัก/กอง/กลุ่ม (ส่วนกลาง)

ตามที่กรมได้จัดกิจกรรมน้อมรำลึกในพระมหากรุณาธิคุณพระบาทสมเด็จพระปรมินทรมหาภูมิพลอดุลยเดช “ดวงใจราษฎร์ราษฎร์แห่งน้ำ” ทุกวันที่ ๑๓ ของทุกเดือน ตลอดระยะเวลา ๑ ปี ไปจนถึงวันที่ ๑๓ ตุลาคม ๒๕๖๐ นั้น

ในเดือนสิงหาคมนี้ กรมจัดให้มีกิจกรรมการแปรอักษรโคมไฟ จะมีการจัดจุดโคมไฟแปรอักษรข้อความ “๙ กรมชลประทาน สานต่อที่พ่อทำ” ในครั้งนี้ จึงขออนุมัติโครงการจัดอาสาประมาณ ๑๓๐ คน เพื่อทำการเตรียมโคมกระดาษ บรรจุทราย ปักเทียนในถ้วยแก้วพลาสติก และเรียงเป็นตัวอักษร จำนวน ๒,๕๐๐ ชุด ในวันอาทิตย์ที่ ๑๓ สิงหาคม ๒๕๖๐ เวลา ๑๐.๐๐ น. ณ หน้าบริเวณผู้ชมแสดงความอาลัยพระบาทสมเด็จพระปรมินทรมหาภูมิพลอดุลยเดช โดยขออนุมัติโครงการจากสำนัก/กองหน่วยงานละไม่ต่ำกว่า ๕ คน สำหรับ กสช. กปท. กพร. และ กตท. หน่วยงานละไม่ต่ำกว่า ๒ คน แจ้งรายชื่อให้ส่วนช่วยอำนวยความสะดวก สลก. ภายในวันพฤหัสบดีที่ ๑๐ สิงหาคม ๒๕๖๐

จึงเรียนมาเพื่อโปรดพิจารณา

เรียน ผอ.สช. และ ๒๒๖๐.๒๐.  
เพื่อโปรดพิจารณาบันทึกนี้  
เป็นกิจอาสาช่วยปฏิบัติงาน (๑๓๐ คน)  
สำหรับงานในวัน ๑๓ ส.ค. (ก่อน ๑๐.๐๐ น.)  
ศิริพงษ์ ๒๕๖๐

(นายเกียรติพงษ์ เพชรศรี)  
สทน.

(นางจิตาภา ทุมวงษา)  
ผบ.ท.บอ.  
๙ ส.ค. ๖๐

หมายเหตุ :- โปรดเตรียมหมวก ร่มกันแดด (กิจกรรมกลางแจ้ง)  
- พร้อมกันเวลาประมาณ ๐๙.๔๕ น.

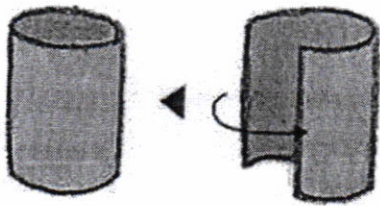
## การแปรรูปกระดาษคอมไฟ

### อุปกรณ์

- กระดาษ A๔ สีเหลือง
- แก้วพลาสติกใสขนาด ๖ ออนซ์ (ขนาดความกว้างปากแก้วไม่เกิน ๖ ซม.)
- เทียน สูงไม่เกิน ๑๕ ซม.
- แม็ก
- ทราย
- ไม้ปลายแหลม (ไม้เสียบลูกชิ้น)

### ขั้นตอนการทำ

- นำกระดาษ A๔ ให้เป็นทรงกลมตามแนวนอน แล้วแม็ก หัว และ ท้าย ให้เป็นทรงกระบอกตั้งได้



- ใช้ข้อความอักษรหรือข้อความบนพื้นที่มีความเรียบ โดย วาด ๒ เส้น ๓เส้น แล้วแต่ว่าต้องการความหนาเท่าใด

- วางแก้วที่ใส่ทรายเกือบเต็มแก้วตามแนวเส้นที่วางไว้ (พอที่ปักเทียนแล้วเทียนไม่ล้ม) ยึดกับพื้นด้วยไม้ปลายแหลม ๑ แก้ว / ๒ ไม้ (ไม้เสียบลูกชิ้น)



- ปักเทียนลงในแก้ว



- นำกระดาษครอบลงไปรอบแก้ว

## ขั้นตอนการดำเนินงาน

๑. สถาปนิก วาดข้อความกำหนดขอบเขตการวางโคมไฟ เมื่อได้แล้วประมาณการจำนวนโคมไฟที่ต้องใช้ (ภายในวันที่ ๙ สิงหาคม ๒๕๖๐)

๒. เจ้าหน้าที่ทำ กระจาดขทรงกระบอกสีเหลือง จำนวน.....2,500..... ชิ้น (ระหว่างวันที่ ๗ - ๑๑ สิงหาคม ๒๕๖๐)


๓. เตรียมทรายที่จะใช้ (วันที่ ๑๓ สิงหาคม ๒๕๖๐ ก่อนเวลา ๑๖.๐๐ น.)

๔. เจ้าหน้าที่เรียงแก้วบรรจุทรายตามลายเส้นที่สถาปนิกวาดไว้โดยใช้ไม้ปลายแหลมยึดติดกับดิน ปักเทียนลงในแก้ว และครอบกระจาดเหลือง (วันที่ ๑๓ สิงหาคม ๒๕๖๐ ระหว่างเวลา ๑๖.๐๐ - ๑๗.๓๐ น.)


๕. เจ้าหน้าที่จุดเทียนที่โคมไฟ (ใช้เจ้าหน้าที่ประจำจุดเพื่อความรวดเร็วในการจุดเทียน) ช่วงพิธีระหว่างการฉายวิดิทัศน์ หรือ ให้ผู้ร่วมพิธีช่วยกันจุด (วันที่ ๑๓ สิงหาคม ๒๕๖๐ ประมาณ ๑๘.๐๐ น.)

๖. เจ้าหน้าที่ดับเทียนและเก็บอุปกรณ์ (วันที่ ๑๓ สิงหาคม ๒๕๖๐ ประมาณ ๒๐.๓๐ น.)

หมายเหตุ ผู้ร่วมงานยื่นล้อมพาเลทไว้เป็นกรอบข้อความ







กรมชลประทาน  
สานต่อที่พ่อทำ