

ต้นฉบับ

เลขที่เอกสารในระบบ E กษ0201.06/ว6388

ฝ่ายบริหารทั่วไป (สกก. รับเอกสารจากภายนอก) วันที่ ขป 10118

วันที่ 22 ส.ค. 2562

เรื่อง การให้บริการข้อมูล จปร. และข้อมูล กชช.2ค ด้วยระบบออนไลน์ (ebmc.cdd.go.th)

ดล.บอ.4427/62

กบอ 6๗๗ / ๒๓กค๑๒

เรียน ผู้บริหารกรม <input type="checkbox"/> เพื่อโปรดพิจารณา <input type="checkbox"/> เพื่อโปรดดำเนินการ <input checked="" type="checkbox"/> เพื่อโปรดทราบ	วันที่กำหนด
	หมายเหตุ

วิลาสินี


๐๑-

(นางสาวอรุณี พงษ์พรประเสริฐ)

ผบ.ท.ลค. ปฏิบัติราชการแทน ลนค

๒๒ ส.ค. ๒๕๖๒

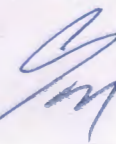
เรียน ผอ.ต้น, ผอ.สกก, ทน๑-๓๗๑ และ ผอ.ท.บอ.
เพื่อโปรดทราบ



(นายธีระพล ตั้งสมบูรณ์)

ผส.บอ. ๒ ๖ ส.ค. ๒๕๖๒

ส่ง





บันทึกข้อความ

กรมชลประทาน
รับจากกระทรวงเกษตรและสหกรณ์
เลขรับ. ขป 10118/๖2
วันที่ ๑๒ ส.ค. ๖๒

ส่วนราชการ สำนักงานปลัดกระทรวงเกษตรและสหกรณ์ กองกลาง โทร. ๐ ๒๒๘๑ ๕๙๕๕ ต่อ ๑๖๐

ที่ กษ ๐๒๐๑.๐๖/ว ๖๓๙๙ วันที่ ๑๑ สิงหาคม ๒๕๖๒

เรื่อง การให้บริการข้อมูล จปฐ. และข้อมูล กชช. ๒ค ด้วยระบบออนไลน์ (ebmn.cdd.go.th)

เสนอ กรมชลประทาน

เพื่อทราบ โดยสามารถดาวน์โหลดเอกสารได้ที่

๑. <http://bit.ly/2HghLHH>

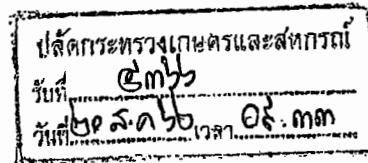
๒. หรือ QR Code



(นางศศิธร กาหลง)

ผู้อำนวยการกองกลาง

สำนักงานปลัดกระทรวงเกษตรและสหกรณ์



บันทึกข้อความ

ส่วนราชการ สำนักงานปลัดกระทรวงเกษตรและสหกรณ์ กองกลาง โทร. ๐ ๒๖๒๙ ๘๙๘๔

ที่ กษ ๐๒๐๑.๐๖/ ๒๓๐๗ วันที่ ๑๙ สิงหาคม ๒๕๖๒

เรื่อง การให้บริการข้อมูล จปฐ. และข้อมูล กชช. ๒๓ ด้วยระบบออนไลน์ (ebmn.cdd.go.th)

เรียน ปลัดกระทรวงเกษตรและสหกรณ์


ด้วยกรมการพัฒนาชุมชนขอให้แจ้งบุคลากรในหน่วยงานได้รับทราบและลงทะเบียนสิทธิ์ผู้ดูรายงานผ่านระบบออนไลน์ (ebmn.cdd.go.th) เพื่อนำผลการจัดเก็บข้อมูลความจำเป็นพื้นฐาน (จปฐ.) จำนวน ๑๒,๘๗๕,๘๓๑ ครัวเรือน และข้อมูลพื้นฐานระดับหมู่บ้าน (กชช. ๒๓) จำนวน ๗๐,๔๔๐ หมู่บ้าน ของปี ๒๕๖๒ ไปกำหนดเป้าหมายและวางแผนพัฒนาคุณภาพชีวิตให้เกิดประโยชน์สูงสุดต่อประชาชน เกิดความคุ้มค่าเป็นไปตามยุทธศาสตร์ชาติ พ.ศ. ๒๕๖๑-๒๕๘๐ โดยสามารถดาวน์โหลดเอกสารเพิ่มเติมได้ที่ rdic.cdd.go.th ดังรายละเอียดตามหนังสือ ที่ มท ๐๔๐๕.๖/ว ๑๖๘๐ ลงวันที่ ๕ สิงหาคม ๒๕๖๒ ที่แนบ

จึงเรียนมาเพื่อโปรดพิจารณา ทั้งนี้ เห็นสมควรแจ้งหน่วยงานในสังกัด และองค์การมหาชนทราบต่อไป

(นางศศิธร กาทหลง)


ผู้อำนวยการกองกลาง

สำนักงานปลัดกระทรวงเกษตรและสหกรณ์



เห็นชอบตามเสนอ

(นายอนันต์ สุวรรณรัตน์)
ปลัดกระทรวงเกษตรและสหกรณ์



ที่ มท ๐๔๐๕.๖/ว ๑๒๕๖

กรมการพัฒนาชุมชน

ศูนย์ราชการเฉลิมพระเกียรติ ๘๐ พรรษา
๕ ธันวาคม ๒๕๕๐ อาคารรัฐประศาสนภักดี
ชั้น ๕ ถนนแจ้งวัฒนะ กรุงเทพฯ ๑๐๒๑๐

๕ สิงหาคม ๒๕๖๒

เรื่อง การให้บริการข้อมูล จปฐ. และ ข้อมูล กชช. ๒ค ด้วยระบบออนไลน์ (ebmn.cdd.go.th)

เรียน ปลัดกระทรวงเกษตรและสหกรณ์

สิ่งที่ส่งมาด้วย ขั้นตอนการลงทะเบียนผู้ดูรายงานฯ

จำนวน ๑ ชุด

ในช่วงแผนพัฒนาเศรษฐกิจและสังคมแห่งชาติ ฉบับที่ ๑๒ (พ.ศ. ๒๕๖๐ - ๒๕๖๔) กรมการพัฒนาชุมชน ในฐานะฝ่ายเลขานุการคณะกรรมการอำนวยการงานพัฒนาคุณภาพชีวิตของประชาชน (พชช.) มีการพัฒนาระบบรายงานข้อมูลความจำเป็นพื้นฐาน (จปฐ.) และข้อมูลพื้นฐานระดับหมู่บ้าน (กชช. ๒ค) ผ่านระบบออนไลน์ (ebmn.cdd.go.th) เพื่อให้หน่วยงานสามารถเข้าถึงข้อมูลและใช้ประโยชน์จากข้อมูลดังกล่าว ในการจัดทำแผนงานโครงการในการพัฒนาและแก้ไขปัญหาให้กับประชาชน ได้สะดวกและรวดเร็วมากยิ่งขึ้น

กรมการพัฒนาชุมชน ขอให้ท่านแจ้งบุคลากรในหน่วยงานได้รับทราบ และลงทะเบียนสิทธิ์ผู้ดูรายงาน ผ่านระบบออนไลน์ (ebmn.cdd.go.th) เพื่อนำผลการจัดเก็บข้อมูล จปฐ. จำนวน ๑๒,๙๗๕,๙๓๑ครัวเรือน และข้อมูล กชช. ๒ค จำนวน ๗๐,๔๔๐ หมู่บ้าน ของปี ๒๕๖๒ ไปกำหนดเป้าหมายและวางแผนพัฒนาคุณภาพชีวิตให้เกิดประโยชน์สูงสุดต่อประชาชน เกิดความคุ้มค่าเป็นไปตามยุทธศาสตร์ชาติ พ.ศ. ๒๕๖๑ - ๒๕๘๐ ทั้งนี้ สามารถดาวน์โหลดเอกสารเพิ่มเติมได้ที่ rdic.cdd.go.th

จึงเรียนมาเพื่อโปรดพิจารณา

ขอแสดงความนับถือ

(นายนิสิต จันทร์สมวงศ์)

อธิบดีกรมการพัฒนาชุมชน

ศูนย์สารสนเทศเพื่อการพัฒนาชุมชน
กลุ่มงานข้อมูลพื้นฐานการพัฒนาชนบท

โทร ๐ ๒๑๔๑ ๖๓๐๐ - ๔

โทรสาร ๐ ๒๑๔๑ ๘๙๒๑



กรมการพัฒนาชุมชน : เศรษฐกิจฐานรากมั่นคงและชุมชนพึ่งตนเองได้ ภายในปี ๒๕๖๔

ขั้นตอนการลงทะเบียนผู้รายงาน
โปรแกรมบันทึกและประมวลผลข้อมูลความจำเป็นพื้นฐาน (จปฐ.)
และข้อมูลพื้นฐานระดับหมู่บ้าน (กชช. ๒ค)
ปี ๒๕๖๐ - ๒๕๖๔



๑. ผู้ใช้งานลงทะเบียนและดูรายงานผ่านอุปกรณ์ SmartPhone / Tablet / Notebook / PC Computer ได้ด้วยตนเอง ผ่าน Web Browser พิมพ์ URL เป็น <http://ebmn.cdd.go.th>

๒. กดปุ่ม จะเข้าสู่หน้าจอลงทะเบียนผู้ใช้งาน

๓. เลือกหน้าที่

๓.๑ กรณีต้องการดูรายงานทั้งประเทศ ให้เลือก “ผู้รายงานระดับประเทศ”

หน้า ผู้บันทึก ผู้ตรวจสอบข้อมูล ผู้รายงาน ผู้รายงานระดับประเทศ

* การเลือกหน้าที่ใหม่ ทำให้สิทธิการเข้าถึงข้อมูลและพื้นที่เดิมหายไป

ระดับเขตพื้นที่ที่ขอใช้

๓.๒ กรณีต้องการดูรายงานเฉพาะพื้นที่ ให้เลือก “ผู้รายงาน”

หน้า ผู้บันทึก ผู้ตรวจสอบข้อมูล ผู้รายงาน ผู้รายงานระดับประเทศ

* การเลือกหน้าที่ใหม่ ทำให้สิทธิการเข้าถึงข้อมูลและพื้นที่เดิมหายไป

ระดับเขตพื้นที่ที่ขอใช้

จังหวัด อำเภอ ตำบล

เลือก

๓.๒.๑ เลือกระดับที่ต้องการใช้งาน โดยเลือกระดับจังหวัด อำเภอ หรือตำบล เพียงระดับเดียว

ระดับเขตพื้นที่ที่ขอใช้

จังหวัด อำเภอ ตำบล

เลือก

⊕ เพิ่มจังหวัด

๓.๒.๒ เลือกพื้นที่ที่ต้องการใช้งาน หากต้องการหลายพื้นที่ สามารถเลือก +เพิ่มจังหวัด หรือ +เพิ่มอำเภอ หรือ +เพิ่มตำบล ได้ตามจำนวนพื้นที่ที่ต้องการใช้งาน

ระดับเขตพื้นที่ที่ขอใช้

จังหวัด อำเภอ ตำบล

กาญจนบุรี

เลือก

⊕ เพิ่มจังหวัด

๔. กรอกข้อมูลส่วนตัว เพื่อลงทะเบียนผู้ดูรายงาน

๔.๑ ข้อมูลผู้ใช้งาน

- คำนำหน้าชื่อ (นาย นาง หรือ นางสาว) และ ยศ/ตำแหน่ง (หากมี)
- ชื่อ นามสกุล
- วัน เดือน ปี พ.ศ. ที่เกิด
- เบอร์โทรศัพท์มือถือที่สามารถติดต่อได้ และอีเมล
- เลขประจำตัวประชาชน ๑๓ หลัก (ใช้เป็นชื่อผู้ใช้งาน สำหรับเข้าระบบ ebmn)

คำนำหน้า	<input type="text"/>	ยศ/ตำแหน่ง	<input type="text"/>
<small>* ข้อมูลจำเป็น</small>			
ชื่อ	<input type="text"/>	นามสกุล	<input type="text"/>
<small>* ข้อมูลจำเป็น</small>		<small>* ข้อมูลจำเป็น</small>	
วัน/เดือน/ปี พ.ศ. ที่เกิด	<input type="text"/>	เบอร์โทรศัพท์	<input type="text"/>
<small>* ข้อมูลจำเป็น</small>		<small>* ข้อมูลจำเป็น</small>	<small>* เบอร์โทรศัพท์ต้องเป็นรหัส 9-10 หลัก</small>
เลขประจำตัวประชาชน	<input type="text"/>	อีเมล	<input type="text"/>
<small>* ข้อมูลจำเป็น</small>		<small>* ข้อมูลจำเป็น</small>	
<small>* เลขประจำตัวประชาชนมีอักษรคั่นเป็น "๙๙๙๙" ในทศนิยมได้งานไม่รวม</small>			

๔.๒ กำหนดรหัสผ่าน

- รหัสผ่านใหม่ กำหนดความยาว ๖ - ๑๕ ตัวอักษร (เป็นรหัสผ่านสำหรับเข้าใช้ระบบ ebmn)
- ยืนยันรหัสผ่านใหม่
- คำถามลับ (ใช้กรณีผู้ใช้งานลืมรหัสผ่าน) ให้เลือกจากคำถามที่กำหนดไว้ ชื่อโรงเรียนสมัยประถมศึกษา หรือ สีที่ชอบ หรือ ชื่อสัตว์เลี้ยงตัวแรก
- ใส่คำตอบ

ชื่อผู้ใ้	<input type="text"/>	คำถามลับ	<input type="text"/>
<small>* ข้อมูลจำเป็น</small>		<small>* ข้อมูลจำเป็น</small>	
รหัสผ่านใหม่	<input type="text"/>	ใส่คำตอบ	<input type="text"/>
<small>* ข้อมูลจำเป็น</small>		<small>* ข้อมูลจำเป็น</small>	
<small>* ความยาวระหว่าง 6 ถึง 15 ตัวอักษร</small>			
<small>* ต้องมีความยาวที่เหมือนกัน 15 ตัวอักษร</small>			
ยืนยันรหัสผ่านใหม่	<input type="text"/>		
<small>* ข้อมูลจำเป็น</small>			

๕. เมื่อกรอกข้อมูลครบถ้วนแล้ว กดปุ่ม **ลงทะเบียนบัญชี** สามารถเข้าใช้งานได้ทันที



คุณสามารถเข้าสู่ระบบ เพื่อเริ่มใช้งานระบบได้



แจ้งปัญหาการใช้งานที่ : กลุ่มงานข้อมูลพื้นฐานการพัฒนาชนบท
ศูนย์สารสนเทศเพื่อการพัฒนาชุมชน กรมการพัฒนาชุมชน
โทร ๐ ๒๑๔๑ ๖๓๐๐ - ๔ Email bmn.nrd@gmail.com