



บันทึกข้อความ

นส-๗๐-380

ส่วนราชการ ส่วนติดตามและประเมินผล กองแผนงาน โทร ๒๒๘๖

ที่ กพง ๐๖/๔๕/๒๕๖๓

วันที่ ๒๐ มกราคม ๒๕๖๓

คมี๑ 423/๖๐๗-๑-๖3

๑๕.๕๑๙๕

เรื่อง ผลการจัดซื้อจัดจ้างและการเบิกจ่ายงบประมาณ รายจ่ายประจำปี พ.ศ. ๒๕๖๓ (งบ พ.ร.บ.)

เรียน ผอ.ผง.

งม 423

ตามที่ ส่วนติดตามและประเมินผล ได้จัดทำสรุปผลการจัดซื้อจัดจ้างและผลการเบิกจ่ายงบประมาณรายจ่ายประจำปี พ.ศ. ๒๕๖๓ ข้อมูล ณ วันที่ ๑๖ มกราคม ๒๕๖๓ จำแนกตามสายงาน และสำนัก/กอง พบว่า ผลการเบิกจ่ายงบรายจ่ายลงทุนจากระบบติดตาม Online ต่ำกว่าจากระบบบริหารการเงินการคลังภาครัฐแบบอิเล็กทรอนิกส์ (GFMIS) จำนวน ๓๗๘.๑๖ ล้านบาท นั้น

ในการนี้ ส่วนติดตามและประเมินผล ได้จัดทำข้อมูลดังกล่าว และอัปโหลดข้อมูลบนเว็บไซต์ กองแผนงานเรียบร้อยแล้ว ทั้งนี้ ได้มีบันทึกข้อความเพื่อแจ้งหน่วยงานที่เกี่ยวข้อง ให้บันทึกข้อความก้าวหน้าผลการดำเนินงานในระบบติดตาม Online กองแผนงาน ให้ถูกต้องและเป็นปัจจุบันด้วยแล้ว

จึงเรียนมาเพื่อโปรดพิจารณา หากเห็นชอบเสนอกรมเพื่อโปรดทราบ

(นางสาววราภรณ์ ทัดพงษ์ศรีธร)

ผตป.ผง.

เรียน อช. สำเนาเรียน รองอธิบดี และผู้อำนวยการสำนัก/กอง/ศูนย์/กลุ่ม

เพื่อโปรดทราบ

(นางสาวนันทนา เฟื่องคำ)

ผวน.ผง. รักษาราชการแทน ผอ.ผง.

๒๐ ม.ค. ๒๕๖๓

- ทรม

- วัฒน พอ.สอน., พอ.บ.ภาค

เพื่อโปรดทราบ

(นายศิริระพล สingsamnuay)

ผส.บอ ๒๑ ม.ค. ๒๕๖๓



ผลการจัดซื้อจัดจ้างและการเบิกจ่ายงบประมาณ รายจ่ายประจำปี พ.ศ. 2563 (งบ พ.ร.บ.)

จัดทำโดย

ส่วนติดตามและประเมินผล กองแผนงาน

ข้อมูล ณ วันที่ 16 มกราคม 2563

ประกอบด้วย

1. สรุปผลการจัดซื้อจัดจ้าง งบ พ.ร.บ. ใช้งบประมาณ พ.ศ. 2563 จำแนกตามสายงาน
2. สรุปผลการจัดซื้อจัดจ้าง งบ พ.ร.บ. ใช้งบประมาณ พ.ศ. 2563 จำแนกตามผลผลิต
3. ผลการเบิกจ่ายงบประมาณกรมชลประทาน ใช้งบประมาณ พ.ศ. 2563
4. สถิติการเบิกจ่ายงบประมาณภาพรวมของกรมชลประทาน ใช้งบประมาณ พ.ศ. 2558 - 2563
5. สถิติการเบิกจ่ายงบรายจ่ายลงทุนของกรมชลประทาน ใช้งบประมาณ พ.ศ. 2558 - 2563
6. ผลการเบิกจ่ายงบรายจ่ายลงทุน (พ.ร.บ.63) ของสำนัก/กอง จำแนกตามสายงาน
7. ผลการเบิกจ่ายงบรายจ่ายลงทุน (พ.ร.บ.63) ของสำนัก/กอง
8. ผลการเบิกจ่ายงบรายจ่ายลงทุน (พ.ร.บ. 63) ของสำนักพัฒนาแหล่งน้ำขนาดใหญ่
9. ผลการเบิกจ่ายงบรายจ่ายลงทุน (พ.ร.บ. 63) ของกองพัฒนาแหล่งน้ำขนาดกลาง

1. สรุปผลการจัดซื้อจัดจ้าง งบ พ.ร.บ. ปังบประมาณ พ.ศ. 2563 จำแนกตามสายงาน (ข้อมูลจากระบบติดตาม online ณ วันที่ 16 มกราคม 2563)

สายงาน/สำนัก/กอง	ผลการดำเนินงาน																		
	งบประมาณ (ล้านบาท)				จำนวนรายการทั้งหมด	ยังไม่ดำเนินการ (รายการ)				อยู่ระหว่างจัดซื้อจัดจ้าง (รายการ)		อยู่ระหว่างดำเนินการ (รายการ)							
	งบประมาณ	งบประมาณที่ได้รับจัดสรร	เบิกจ่าย	ร้อยละเบิกจ่าย		ข้อมูล ณ วันที่ 9 มกราคม 2562		ข้อมูล ณ วันที่ 16 มกราคม 2562		จำนวนรายการ	งบประมาณ (ล้านบาท)	ทำสัญญาทัน (รายการ)	งบประมาณ (ล้านบาท)	0-19 %	20-39 %	40-59 %	60-79 %	80-99 %	100%
						จำนวนรายการ	งบประมาณ (ล้านบาท)	จำนวนรายการลดลง 30.70%	งบประมาณ (ล้านบาท)ลดลง 23.80%										
รวมทั้งสิ้น	60,309.85	1,932.51	720.90	37.30	8,302	3,984	32,079.89	1,435	17,723.53	6,772	37,369.87	95	5,216.45	83	1	5	1	3	2
บริหาร	4,621.63	-	-	-	248	219	816.66	-	-	248	4,621.63	-	-	-	-	-	-	-	-
สมด.	3,626.50	-	-	-	20	-	-	-	-	20	3,626.50	-	-	-	-	-	-	-	-
สคก.	995.13	-	-	-	228	219	816.66	-	-	228	995.13	-	-	-	-	-	-	-	-
ส่งน้ำและบำรุงรักษา	33,145.65	76.64	10.20	13.31	7,566	3,462	19,087.94	1,157	6,599.59	6,404	26,392.72	5	153.34	5	-	-	-	-	-
สขป.1	1,209.86	-	-	-	313	147	561.27	7	62.16	306	1,147.70	-	-	-	-	-	-	-	-
สขป.2	1,213.20	-	-	-	331	181	1,046.33	131	516.54	200	696.66	-	-	-	-	-	-	-	-
สขป.3	1,140.13	-	-	-	323	192	972.60	47	197.08	276	943.04	-	-	-	-	-	-	-	-
สขป.4	1,483.48	2.10	0.61	29.28	402	100	755.03	16	109.46	385	1,374.02	1	-	1	-	-	-	-	-
สขป.5	2,260.70	15.00	9.59	63.92	424	213	1,074.84	19	141.12	404	2,099.58	1	20.00	1	-	-	-	-	-
สขป.6	3,321.74	-	-	-	440	50	924.91	10	135.46	430	3,186.29	-	-	-	-	-	-	-	-
สขป.7	2,842.12	-	-	-	570	108	640.21	23	152.73	547	2,689.38	-	-	-	-	-	-	-	-
สขป.8	2,902.88	-	-	-	528	299	2,452.17	91	790.90	437	2,111.98	-	-	-	-	-	-	-	-
สขป.9	2,855.36	59.54	-	-	634	196	1,112.01	89	384.83	542	2,337.19	3	133.34	3	-	-	-	-	-
สขป.10	1,120.65	-	-	-	467	371	1,025.41	269	866.50	198	254.15	-	-	-	-	-	-	-	-
สขป.11	1,857.61	-	-	-	487	242	1,605.93	44	132.90	443	1,724.71	-	-	-	-	-	-	-	-
สขป.12	2,644.67	-	-	-	652	321	1,786.43	5	89.77	647	2,554.90	-	-	-	-	-	-	-	-
สขป.13	1,062.16	-	-	-	505	195	662.59	2	2.05	503	1,060.12	-	-	-	-	-	-	-	-
สขป.14	2,481.97	-	-	-	246	123	1,872.80	112	1,817.00	134	664.97	-	-	-	-	-	-	-	-
สขป.15	1,421.47	-	-	-	442	157	536.22	38	158.95	404	1,262.52	-	-	-	-	-	-	-	-
สขป.16	1,907.96	-	-	-	414	293	965.52	45	226.37	369	1,681.59	-	-	-	-	-	-	-	-
สขป.17	956.24	-	-	-	213	135	695.08	127	634.07	86	322.17	-	-	-	-	-	-	-	-
สบอ.	463.44	-	-	-	175	139	398.59	82	181.70	93	281.74	-	-	-	-	-	-	-	-
ก่อสร้าง	21,312.94	1,805.27	699.53	38.75	377	222	11,169.99	202	10,131.99	108	6,263.50	67	4,917.45	55	1	5	1	3	2
กพท.	12,324.00	740.82	381.20	51.46	191	104	5,774.72	96	5,361.42	64	4,800.50	31	2,162.08	25	-	2	1	3	-
สพญ.	8,987.88	1,064.46	318.33	29.91	184	116	5,394.20	104	4,769.51	44	1,463.00	36	2,755.36	30	1	3	-	-	2
สจค.	1.06	-	-	-	2	2	1.06	2	1.06	-	-	-	-	-	-	-	-	-	-
วิชาการ	1,077.53	50.60	11.17	22.07	74	51	852.35	50	839.85	12	92.02	12	145.66	12	-	-	-	-	-
สบก.	452.33	45.20	9.78	21.64	29	20	341.00	20	337.00	-	-	9	115.33	9	-	-	-	-	-
สธธ.	475.27	-	-	-	38	27	391.75	26	383.25	12	92.02	-	-	-	-	-	-	-	-
สอธ.	149.93	5.40	1.38	25.65	7	4	119.60	4	119.60	-	-	3	30.33	3	-	-	-	-	-
หมายเหตุ : งบล่าช้า	152.10	-	-	-	37	30	152.96	26	152.10	-	-	11	-	11	-	-	-	-	-

3. ผลการเบิกจ่ายงบประมาณกรมชลประทาน ปีงบประมาณ พ.ศ. 2563

(ข้อมูลจากระบบบริหารการเงินการคลังภาครัฐแบบอิเล็กทรอนิกส์ GFMIS ณ วันที่ 16 มกราคม 2563)



งบประมาณ (พ.ร.บ.)
68,242.5643 ล้านบาท

เบิกจ่าย
2,937.2808 ล้านบาท
4.30%

ภาพรวม

งบประมาณ (พ.ร.บ.)
7,921.6775 ล้านบาท

เบิกจ่าย
1,838.2191 ล้านบาท
23.20%

รายจ่ายประจำ

งบประมาณ (พ.ร.บ.)
60,320.8868 ล้านบาท

เบิกจ่าย
1,099.0617 ล้านบาท
1.82%

รายจ่ายลงทุน

รายการผูกพันข้ามปีงบประมาณ
- ผูกพันเดิม ก่อหนี้แล้วทั้งสิ้น 95 รายการ งบประมาณ 5,258.36 ล้านบาท
- ผูกพันใหม่ จำนวนทั้งสิ้น 48 รายการ งบประมาณ 4,161.68 ล้านบาท
โดยอยู่ระหว่างกระบวนการจัดซื้อจัดจ้าง 10 รายการ (20.83%)
งบประมาณ 957.20 ล้านบาท (23.00%) และยังไม่ดำเนินการ จำนวน 38 รายการ (79.17%) งบประมาณ 3,204.48 ล้านบาท (77.00%)

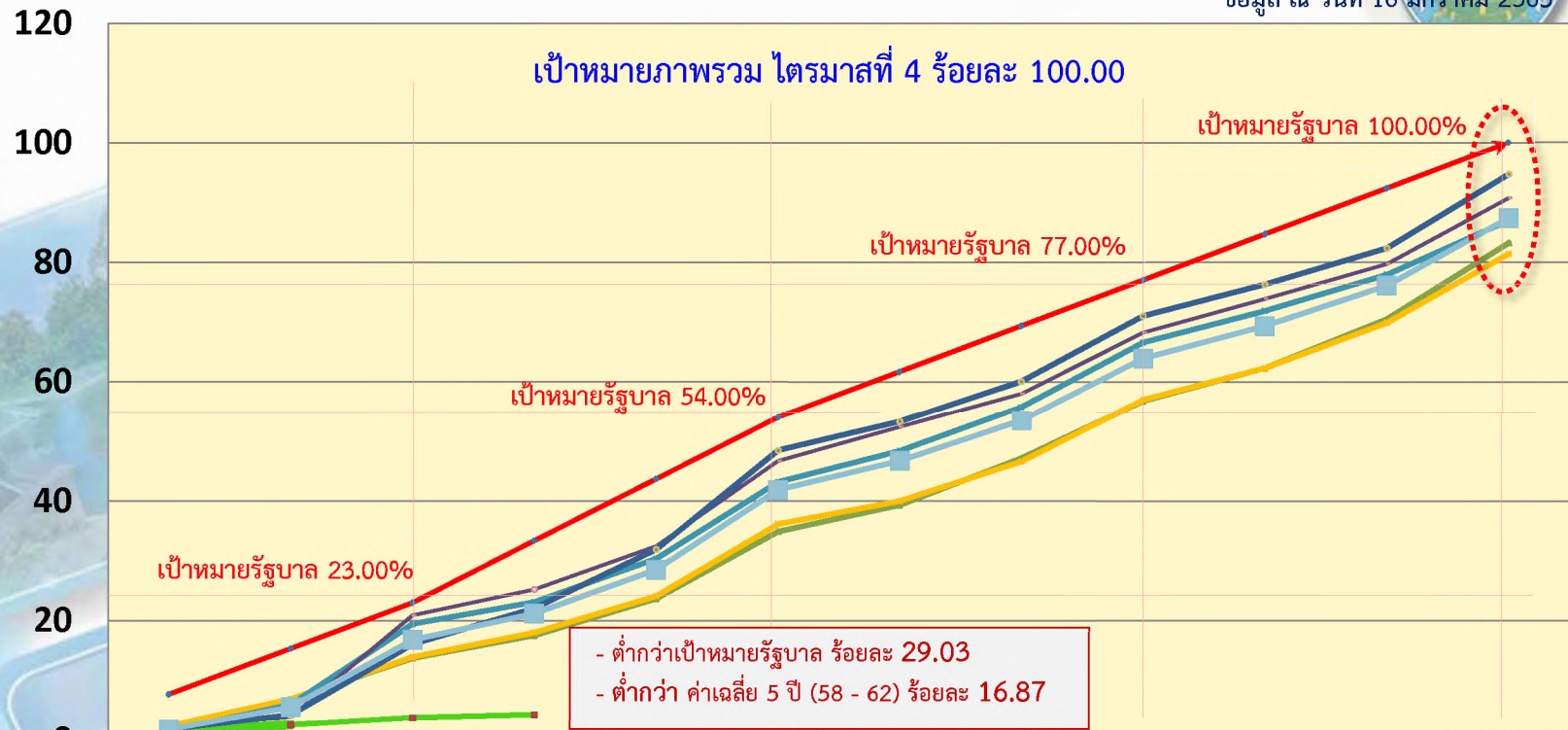
รายการปีเดียว จำนวนทั้งสิ้น 8,159 รายการ งบประมาณ 50,900.85 ล้านบาท โดยอยู่ระหว่างกระบวนการจัดซื้อจัดจ้าง จำนวน 6,762 รายการ (82.88%) งบประมาณ 36,381.80 ล้านบาท (71.48%) และยังไม่ดำเนินการ 1,397 รายการ (17.12%) งบประมาณ 14,519.05 ล้านบาท (28.52%)

หมายเหตุ : ร้อยละต่องบประมาณ (พ.ร.บ.)

4. สถิติการเบิกจ่ายงบประมาณภาพรวมของกรมชลประทานปีงบประมาณ พ.ศ. 2558 - 2563



ข้อมูล ณ วันที่ 16 มกราคม 2563

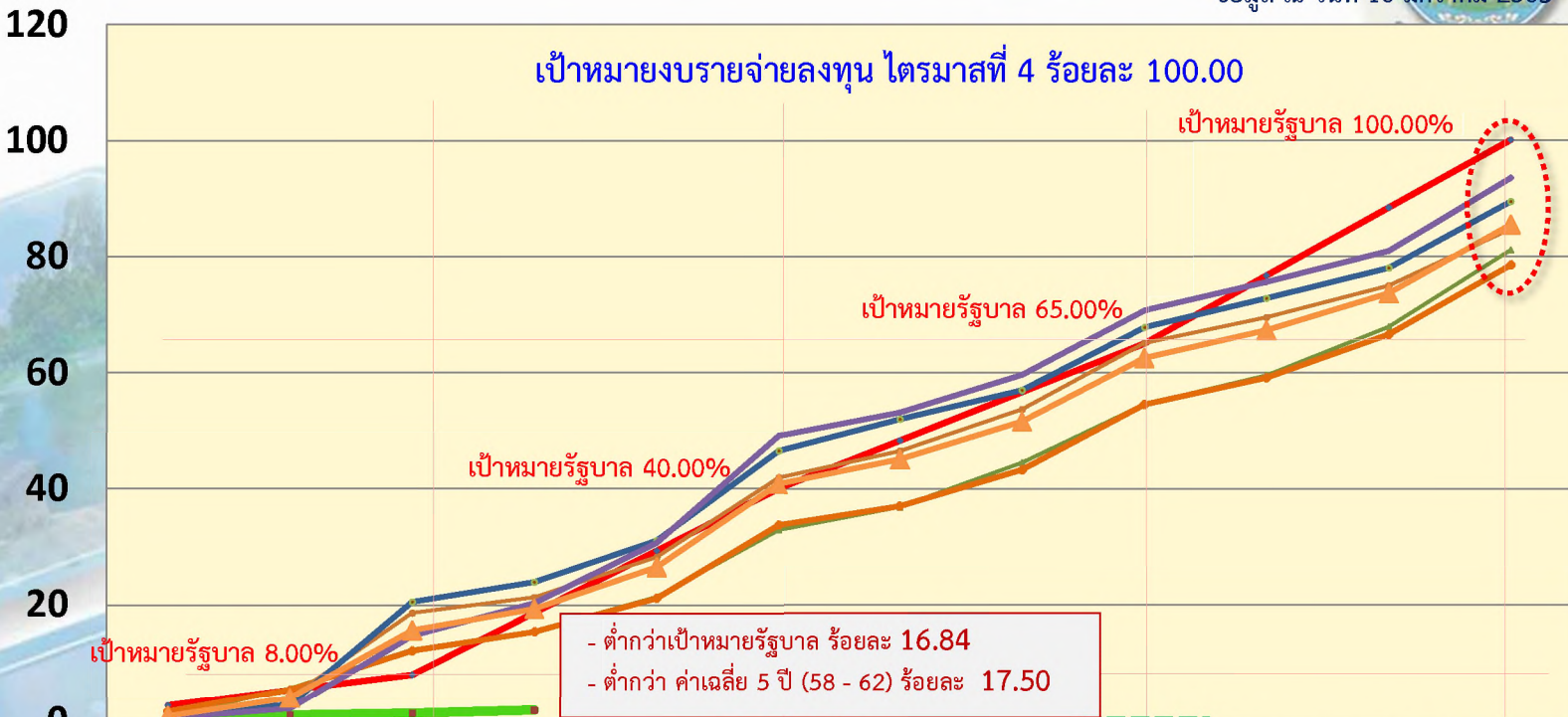


	ด.ค.	พ.ย.	ธ.ค.	ม.ค.	ก.พ.	มี.ค.	เม.ย.	พ.ค.	มิ.ย.	ก.ค.	ส.ค.	ก.ย.
➔ เป้าหมายรัฐบาล ปี 63	7.66	15.33	23.00	33.33	43.66	54.00	61.66	69.33	77.00	84.66	92.33	100.00
ผลปี 63 (69,177.56)	1.43	2.57	3.76	4.30								
ผลปี 62 (66,472.19)	1.36	6.82	13.73	17.52	23.68	34.85	39.31	47.16	56.76	62.33	70.47	83.17
ผลปี 61 (55,620.32)	2.36	6.89	13.92	17.98	24.08	36.13	39.97	46.57	56.97	62.30	69.87	81.39
ผลปี 60 (47,004.27)	1.50	5.94	19.46	23.11	30.30	43.12	48.35	55.72	66.56	71.83	77.86	86.95
ผลปี 59 (46,708.92)	2.04	3.91	20.86	25.19	32.46	46.68	52.40	58.02	68.24	73.86	79.68	90.69
ผลปี 58 (43,054.76)	1.76	4.21	16.07	22.04	31.89	48.43	53.28	60.04	71.00	76.28	82.33	94.64
เฉลี่ย 5 ปี (58-62)	1.80	5.55	16.81	21.17	28.48	41.84	46.66	53.50	63.91	69.32	76.04	87.37

5. สถิติการเบิกจ่ายงบรายจ่ายลงทุนของกรมชลประทานปีงบประมาณ พ.ศ. 2558 - 2563



ข้อมูล ณ วันที่ 16 มกราคม 2563



	ด.ค.	พ.ย.	ธ.ค.	ม.ค.	ก.พ.	มี.ค.	เม.ย.	พ.ค.	มิ.ย.	ก.ค.	ส.ค.	ก.ย.
— เป้าหมายรัฐบาล ปี 63	2.66	5.33	8.00	18.66	29.33	40.00	48.33	56.66	65.00	76.66	88.33	100.00
— ผลปี 63 (60,320.89)	0.73	0.96	1.27	1.82								
— ผลปี 62 (58,536.19)	0.65	5.65	12.34	15.53	21.40	32.92	36.90	44.54	54.53	59.54	67.87	81.08
— ผลปี 61 (47,566.20)	1.63	5.40	12.15	15.41	21.17	33.77	37.08	43.29	54.53	59.09	66.56	78.50
— ผลปี 60 (38,118.10)	0.40	4.06	18.64	21.34	28.24	41.90	46.54	53.69	65.09	69.51	74.96	84.69
— ผลปี 59 (39,089.71)	0.81	2.83	20.54	23.97	31.10	46.49	51.98	57.00	67.77	72.78	78.00	89.39
— ผล ปี 58 (35,529.45)	0.43	2.11	14.72	20.35	30.68	49.06	53.15	59.60	70.68	75.55	80.92	93.46
— เฉลี่ย 5 ปี (58 - 62)	0.78	4.01	15.68	19.32	26.52	40.83	45.13	51.62	62.52	67.29	73.66	85.42

6. ผลการเบิกจ่ายงบรายจ่ายลงทุน (พ.ร.บ.63) ของสำนัก/กอง จำแนกตามสายงาน

(ข้อมูลจากระบบ ติดตาม online ณ วันที่ 16 มกราคม 2563)



สายงาน	งบประมาณปี 2563 (ล้านบาท)	งบประมาณ โอนจัดสรร (ล้านบาท)	ผลการเบิกจ่าย (ล้านบาท)	ร้อยละเบิกจ่าย/จัดสรร
รวม	60,157.75	1,932.51	720.90	37.30
ก่อสร้าง	21,312.94	1,805.27	699.53	38.75
วิชาการ	1,077.53	50.60	11.17	22.07
ส่งน้ำและบำรุงรักษา	33,145.65	76.64	10.20	13.31
บริหาร	4,621.63	-	-	-

100
90
80
70
60
50
40
30
20
10
0



เป้าหมาย
เดือน ม.ค. 63
ร้อยละ 18.66

ผลเบิกจ่าย
งบลงทุนของกรม
ณ วันที่ 16 ม.ค. 63
ร้อยละ 1.82

หมายเหตุ : งบประมาณปี 2563 ยังไม่รวมงบล่าช้า จำนวน 37 รายการ งบประมาณ 152.10 ล้านบาท

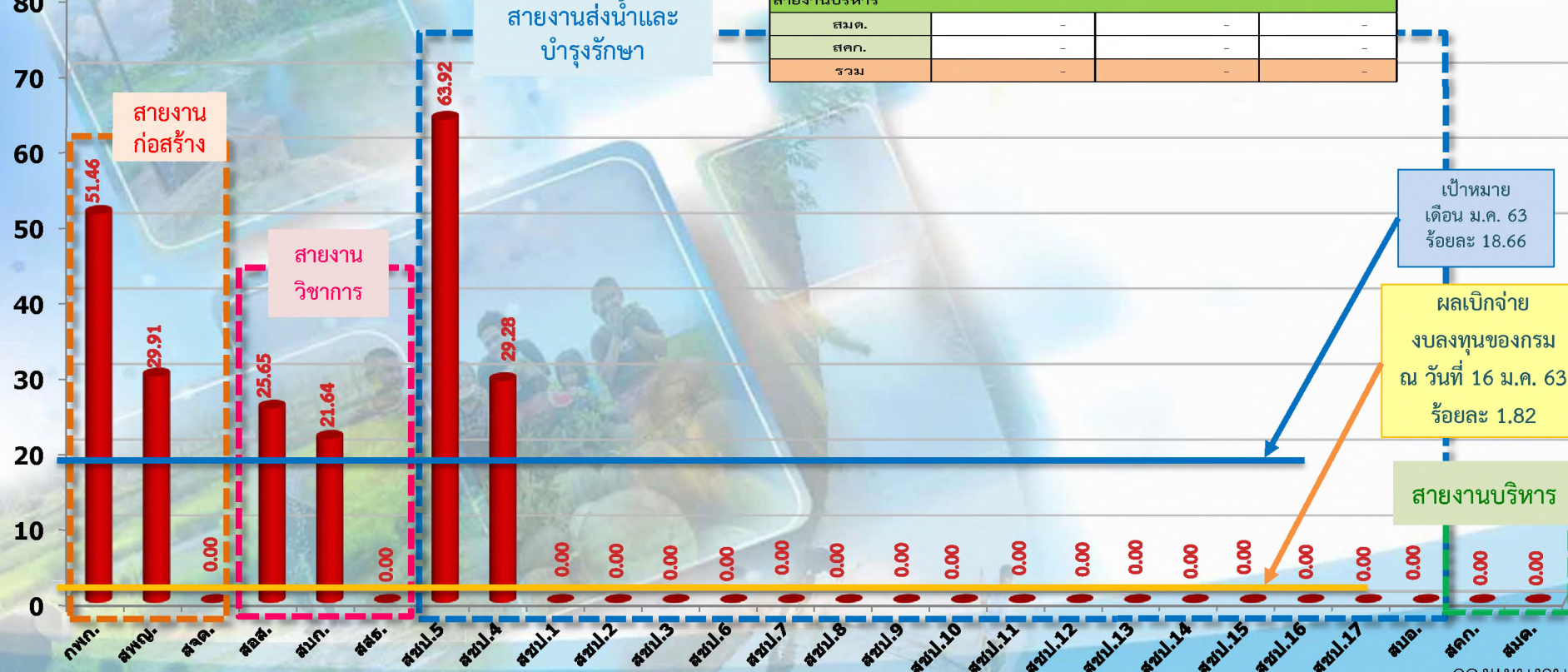
7. ผลการเบิกจ่ายงบรายจ่ายลงทุน (พ.ร.บ.63) ของสำนัก/กอง

(ข้อมูลจากระบบ ติดตาม online ณ วันที่ 16 มกราคม 2563)



ร้อยละ

100
90
80
70
60
50
40
30
20
10
0



สายงานส่งน้ำและบำรุงรักษา

สายงานก่อสร้าง

สายงานวิชาการ


เป้าหมาย เดือน ม.ค. 63 ร้อยละ 18.66

ผลเบิกจ่าย งบลงทุนของกรม ณ วันที่ 16 ม.ค. 63 ร้อยละ 1.82

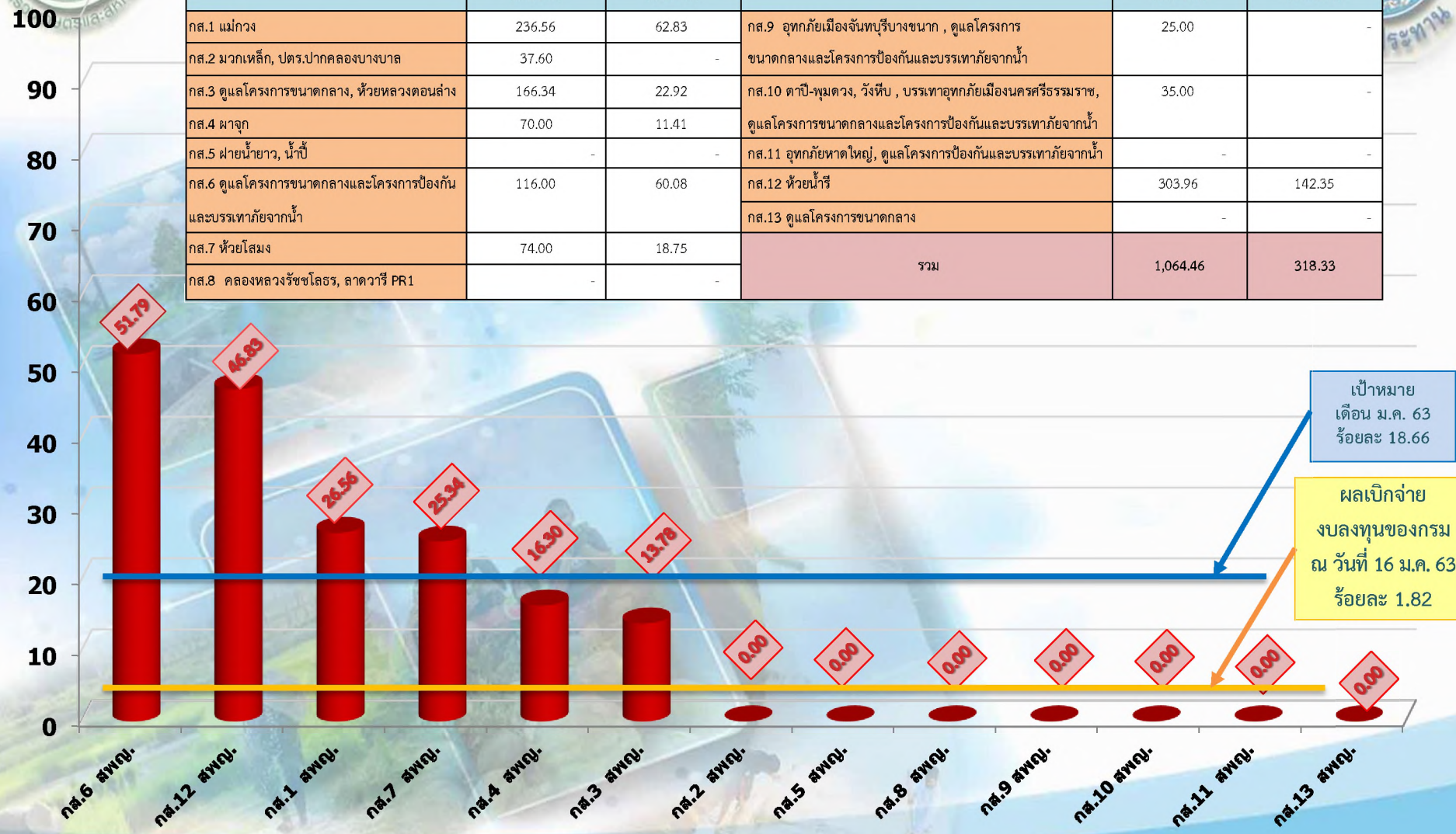
สายงานบริหาร

8. ผลการเบิกจ่ายงบรายจ่ายลงทุน (พ.ร.บ. 63) ของสำนักพัฒนาแหล่งน้ำขนาดใหญ่

(ข้อมูลจากระบบ ติดตาม online ณ วันที่ 16 มกราคม 2563)



หน่วยงาน	งบประมาณโอนจัดสรร (ล้านบาท)	ผลการเบิกจ่าย (ล้านบาท)	หน่วยงาน	งบประมาณโอนจัดสรร (ล้านบาท)	ผลการเบิกจ่าย (ล้านบาท)
กส.1 แม่แก้ว	236.56	62.83	กส.9 อุทกภัยเมืองจันทบุรีบางขนาก , คูแผลโครงการขนาดกลางและโครงการป้องกันและบรรเทาภัยจากน้ำ	25.00	-
กส.2 มวกเหล็ก, ปตร.ปากคลองบางบาล	37.60	-	กส.10 ตาปี-พุมดวง, วังหีบ , บรรเทาอุทกภัยเมืองนครศรีธรรมราช, คูแผลโครงการขนาดกลางและโครงการป้องกันและบรรเทาภัยจากน้ำ	35.00	-
กส.3 คูแผลโครงการขนาดกลาง, ห้วยหลวงตอนล่าง	166.34	22.92	กส.11 อุทกภัยหาดใหญ่, คูแผลโครงการป้องกันและบรรเทาภัยจากน้ำ	-	-
กส.4 ผาจุก	70.00	11.41	กส.12 ห้วยน้ำรี	303.96	142.35
กส.5 ฝายน้ำยาว, น้ำปี้	-	-	กส.13 คูแผลโครงการขนาดกลาง	-	-
กส.6 คูแผลโครงการขนาดกลางและโครงการป้องกันและบรรเทาภัยจากน้ำ	116.00	60.08	รวม	1,064.46	318.33
กส.7 ห้วยโสมง	74.00	18.75			
กส.8 คลองหลวงรัชชโลธร, ลาดวาปี PR1	-	-			



เป้าหมาย เดือน ม.ค. 63 ร้อยละ 18.66

ผลเบิกจ่าย งบลงทุนของกรม ณ วันที่ 16 ม.ค. 63 ร้อยละ 1.82

9. ผลการเบิกจ่ายงบรายจ่ายลงทุน (พ.ร.บ. 63) ของกองพัฒนาแหล่งน้ำขนาดกลาง

(ข้อมูลจากระบบ ติดตาม online ณ วันที่ 16 มกราคม 2563)

