



บันทึกข้อความ

ส่วนราชการ ส่วนติดตามและประเมินผล กองแผนงาน โทร ๒๒๘๖

ที่ กพง ๐๖/๕๕๓/๒๕๖๓ วันที่ ๓ กรกฎาคม ๒๕๖๓

เรื่อง ผลการดำเนินงานและการเบิกจ่ายงบประมาณ ทุกแหล่งงบประมาณ ประจำปีงบประมาณ พ.ศ. ๒๕๖๓ ๑ ๒ ๑๗๗๘

เรียน ผอ.ผง.

ส่วนติดตามและประเมินผล ได้จัดทำผลการดำเนินงานและการเบิกจ่ายงบประมาณ ทุกแหล่งงบประมาณ ประจำปีงบประมาณ พ.ศ. ๒๕๖๓ ข้อมูล ณ วันที่ ๓๐ มิถุนายน ๒๕๖๓ เรียบร้อยแล้ว ตามเอกสารที่แนบ พร้อมนี้ได้อัปโหลดข้อมูลดังกล่าวบนเว็บไซต์กองแผนงานด้วยแล้ว

จึงเรียนมาเพื่อโปรดพิจารณาลงนามเสนอ อธช. เพื่อโปรดทราบ

(นางสลิลทิพย์ วีระวงษ์)

ตป.๒ ผง. รักษาการในตำแหน่ง ผตป.ผง.

เรียน **อธช.** สำเนาเรียน รองอธิบดี และผู้อำนวยการสำนัก/กอง/ศูนย์/กลุ่ม

เพื่อโปรดทราบ

(นายวิทยา แก้วมี)

ผอ.ผง.
๕๖ ก.ค. ๒๕๖๓

- ทรม

- เรียน ผอ.สอช., ผอ.ค.ทอ

เพื่อโปรดทราบ

(นายธีระพล ตั้งสมบุญ)

ผส.บอ.

๕๗ ก.ค. ๒๕๖๓

สรุปผลการดำเนินงานและการเบิกจ่ายงบประมาณ
ทุกแหล่งงบประมาณ ประจำปีงบประมาณ พ.ศ. 2563
(ข้อมูล ณ วันที่ 30 มิถุนายน 2563)

ในปีงบประมาณ พ.ศ. 2563 กรมชลประทานได้รับจัดสรรงบประมาณจากทุกแหล่งงบประมาณ จำนวน 5 แหล่ง งบประมาณทั้งสิ้น จำนวน 97,489.91 ล้านบาท เบิกจ่าย จำนวน 51,731.15 ล้านบาท คิดเป็นร้อยละ 53.06 มีจำนวนรายการทั้งสิ้น 13,115 รายการ โดยอยู่ระหว่างกระบวนการจัดซื้อจัดจ้าง จำนวน 115 รายการ คิดเป็นร้อยละ 0.88 อยู่ระหว่างดำเนินการก่อสร้าง จำนวน 7,285 รายการ คิดเป็นร้อยละ 55.55 ดำเนินแล้วเสร็จ จำนวน 5,604 รายการ คิดเป็นร้อยละ 42.73 และยกเลิก จำนวน 111 รายการ คิดเป็นร้อยละ 0.85 จำแนกได้ดังนี้

1. งบประมาณรายจ่าย ประจำปีงบประมาณ พ.ศ. 2563 (พ.ร.บ.) งบประมาณ จำนวน 67,157.77 ล้านบาท เบิกจ่าย จำนวน 32,036.14 ล้านบาท คิดเป็นร้อยละ 47.70 จำแนกเป็นรายจ่ายประจำ จำนวน 8,295.08 ล้านบาท เบิกจ่าย จำนวน 5,821.18 ล้านบาท คิดเป็นร้อยละ 70.18 และรายจ่ายลงทุน จำนวน 58,862.69 ล้านบาท เบิกจ่าย จำนวน 26,214.96 ล้านบาท คิดเป็นร้อยละ 44.54 มีจำนวนรายการ 8,665 รายการ เป็นรายการ พ.ร.บ. ปีงบประมาณ พ.ศ. 2563 ไม่รวมโอนเปลี่ยนแปลง จำนวน 8,217 รายการ และรายการ โอนเปลี่ยนแปลง จำนวน 448 รายการ ปัจจุบันผลการดำเนินงาน อยู่ระหว่างกระบวนการจัดซื้อจัดจ้าง จำนวน 82 รายการ คิดเป็นร้อยละ 0.95 อยู่ระหว่างดำเนินการก่อสร้าง จำนวน 6,640 รายการ คิดเป็นร้อยละ 76.63 ดำเนินแล้วเสร็จ จำนวน 1,856 รายการ คิดเป็นร้อยละ 21.42 และยกเลิก จำนวน 87 รายการ คิดเป็นร้อยละ 1.00

2. งบเงินกู้เบิกเห็ลือมปี/กัันขยาย พ.ศ. 2555 – 2562 งบประมาณ จำนวน 13,878.55 ล้านบาท เบิกจ่ายและสลาย PO แล้ว จำนวน 8,591.03 ล้านบาท คิดเป็นร้อยละ 61.90 (เบิกจ่าย 8,013.35 ล้านบาท คิดเป็นร้อยละ 57.74 และสลาย PO แล้ว 577.67 ล้านบาท คิดเป็นร้อยละ 4.16) มีจำนวนรายการ 1,391 รายการ ปัจจุบันผลการดำเนินงาน อยู่ระหว่างดำเนินการก่อสร้าง จำนวน 279 รายการ คิดเป็นร้อยละ 20.06 ดำเนินแล้วเสร็จ จำนวน 1,100 รายการ คิดเป็นร้อยละ 79.08 และยกเลิก จำนวน 12 รายการ คิดเป็นร้อยละ 0.86

3. งบกลาง รายการเงินสำรองจ่ายเพื่อกรณีฉุกเฉินหรือจำเป็น พ.ศ. 2559 – 2563 งบประมาณ จำนวน 14,820.70 ล้านบาท เบิกจ่าย จำนวน 10,582.72 ล้านบาท คิดเป็นร้อยละ 71.40 มีจำนวนรายการ 1,653 รายการ ปัจจุบันผลการดำเนินงาน อยู่ระหว่างกระบวนการจัดซื้อจัดจ้าง จำนวน 33 รายการ คิดเป็นร้อยละ 2.00 อยู่ระหว่างดำเนินการก่อสร้าง จำนวน 268 รายการ คิดเป็นร้อยละ 16.21 ดำเนินแล้วเสร็จ จำนวน 1,345 รายการ คิดเป็นร้อยละ 81.37 และยกเลิก จำนวน 7 รายการ คิดเป็นร้อยละ 0.42

4. เงินทุนหมุนเวียนเพื่อการชลประทาน ประจำปีงบประมาณ พ.ศ. 2563 งบประมาณ จำนวน 697.89 ล้านบาท เบิกจ่าย จำนวน 616.41 ล้านบาท คิดเป็นร้อยละ 88.32 มีจำนวนรายการ 1,328 รายการ ปัจจุบันผลการดำเนินงาน อยู่ระหว่างดำเนินการก่อสร้าง จำนวน 24 รายการ คิดเป็นร้อยละ 1.81 ดำเนินแล้วเสร็จ จำนวน 1,299 รายการ คิดเป็นร้อยละ 97.82 และยกเลิก จำนวน 5 รายการ คิดเป็นร้อยละ 0.37

5. เงินกองทุนจัดรูปที่ดิน ประจำปีงบประมาณ พ.ศ. 2563 งบประมาณ จำนวน 935.00 ล้านบาท เบิกจ่าย จำนวน 482.53 ล้านบาท คิดเป็นร้อยละ 51.61 มีจำนวนรายการ 78 รายการ ปัจจุบันผลการดำเนินงาน อยู่ระหว่างดำเนินการก่อสร้าง จำนวน 74 รายการ คิดเป็นร้อยละ 94.87 และดำเนินแล้วเสร็จ จำนวน 4 รายการ คิดเป็นร้อยละ 5.13



ผลการดำเนินงานและการเบิกจ่ายงบประมาณ

ทุกแหล่งงบประมาณ ประจำปีงบประมาณ พ.ศ. 2563

จัดทำโดย

ส่วนติดตามและประเมินผล กองแผนงาน

ข้อมูล ณ วันที่ 30 มิถุนายน 2563

รายละเอียดข้อมูล

1 สรุปผลการดำเนินงานและการใช้จ่ายงบประมาณทุกแหล่งงบประมาณ ประจำปีงบประมาณ พ.ศ. 2563

2 ผลการดำเนินงานและการเบิกจ่ายงบประมาณรายจ่ายประจำปี พ.ศ. 2563 (งบ พ.ร.บ.)

2.1 สรุปผลการก่องหนี่ผูกพัน งบรายจ่ายลงทุน ปีงบประมาณ พ.ศ. 2563

2.2 สรุปผลการก่องหนี่ผูกพัน งบรายจ่ายลงทุนปีงบประมาณ พ.ศ. 2563 จำแนกตามสำนัก/กอง

2.3 สรุปผลการจัดซื้อจัดจ้าง งบรายจ่ายลงทุนปีงบประมาณ พ.ศ. 2563 จำแนกตามสำนัก/กอง

2.4 สรุปผลการจัดซื้อจัดจ้าง งบรายจ่ายลงทุนปีงบประมาณ พ.ศ. 2563 จำแนกตามผลผลิต/โครงการ

2.5 ผลการเบิกจ่ายงบประมาณกรมชลประทาน ปีงบประมาณ พ.ศ. 2563

2.6 สถิติการเบิกจ่ายงบประมาณภาพรวมของกรมชลประทาน ปีงบประมาณ พ.ศ. 2558 - 2563

2.7 สถิติการเบิกจ่ายงบรายจ่ายลงทุนของกรมชลประทาน ปีงบประมาณ พ.ศ. 2558 - 2563

2.8 ผลการเบิกจ่ายงบรายจ่ายลงทุนของสำนัก/กอง ปีงบประมาณ พ.ศ. 2563

2.9 ผลการเบิกจ่ายงบรายจ่ายลงทุน ของกระทรวงเกษตรและสหกรณ์ และกรมคูเทียบ ปีงบประมาณ พ.ศ. 2562 และ 2563

3 ผลการดำเนินงานและการเบิกจ่ายงบประมาณ เงินกันไว้เบิกเหลืออมปี/กันขยาย พ.ศ. 2555 – 2562 ประจำปีงบประมาณ พ.ศ. 2563

4 ผลการดำเนินงานและการเบิกจ่ายงบประมาณ งบกลาง รายการเงินสำรองจ่ายเพื่อกรณีฉุกเฉินหรือจำเป็น ประจำปีงบประมาณ พ.ศ. 2563

5 ผลการดำเนินงานและการเบิกจ่ายงบประมาณ เงินทุนหมุนเวียนเพื่อการชลประทาน และกองทุนจัดรูปที่ดิน ประจำปีงบประมาณ พ.ศ. 2563

1. สรุปผลการดำเนินงานและการใช้จ่ายงบประมาณทุกแหล่งงบประมาณ ประจำปีงบประมาณ พ.ศ. 2563



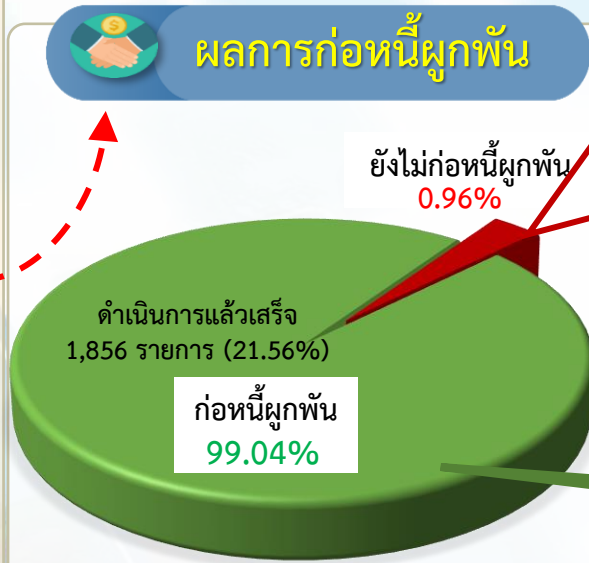
รายละเอียดงบประมาณ	ผลการเบิกจ่ายงบประมาณ (ล้านบาท)			ความก้าวหน้าในการดำเนินงาน (รายการ)				หมายเหตุ
	งบประมาณ	ผลเบิกจ่าย	ร้อยละ	รวม	อยู่ระหว่างจัดซื้อจัดจ้าง	อยู่ระหว่างดำเนินการก่อสร้าง	แล้วเสร็จ	
รวมทั้งสิ้น	97,489.91	51,731.15	53.06	13,115	115	7,285	5,604	ยกเลิก 111 รายการ
1. งบประมาณรายจ่าย ประจำปี พ.ศ. 2563 (กรมบัญชีกลาง)	67,157.77	32,036.14	47.70	8,665	82	6,640	1,856	
1.1 งบรายจ่ายประจำ	8,295.08	5,821.18	70.18	-	-	-	-	เข้า พ.ร.บ. โอน 45.37 ล้านบาท คงเหลือ 8,295.08 ล้านบาท
1.2 งบรายจ่ายลงทุน	58,862.69	26,214.96	44.54	8,665	82	6,640	1,856	เข้า พ.ร.บ. โอน 1,039.42 ล้านบาท คงเหลือ 58,862.69 ล้านบาท รายการ พ.ร.บ. 63 ไม่รวมโอนเปลี่ยนแปลง 8,217 รายการ ยกเลิก 87 รายการ และรายการโอนเปลี่ยนแปลง 448 รายการ
2. งบเงินกันไว้เบิกเหลือปี/กันขยาย พ.ศ. 2555 – 2562	13,878.55	8,013.35	57.74	1,391	-	279	1,100	- สลาย PO ล้านบาท 577.67 ล้านบาท - ยอดเงินคงเหลือ 5,287.54 ล้านบาท
2.1 ปี พ.ศ. 2555	104.12	65.59	63.00	4	-	1	1	ยอดเงินคงเหลือ 18.78 ล้านบาท (ยกเลิก 1 รายการ สลาย PO แล้ว และยกเลิก แต่ยังไม่สลาย PO 1 รายการ)
2.2 ปี พ.ศ. 2557	61.20	4.22	6.89	5	-	2	2	ยอดเงินคงเหลือ 56.98 ล้านบาท (ยกเลิก แต่ยังไม่สลาย PO 1 รายการ)
2.3 ปี พ.ศ. 2558	160.01	2.21	1.38	8	-	4	4	ยอดเงินคงเหลือ 157.69 ล้านบาท
2.4 ปี พ.ศ. 2559	139.37	49.28	35.36	12	-	4	7	ยอดเงินคงเหลือ 47.80 ล้านบาท (ยกเลิก 1 รายการ สลาย PO แล้ว)
2.5 ปี พ.ศ. 2560	579.91	316.81	54.63	49	-	22	26	ยอดเงินคงเหลือ 246.24 ล้านบาท (ยกเลิก 1 รายการ สลาย PO แล้ว)
2.6 ปี พ.ศ. 2561	2,391.97	818.74	34.23	180	-	79	100	ยอดเงินคงเหลือ 1,490.65 ล้านบาท (ยกเลิก 1 รายการ สลาย PO แล้ว)
2.7 ปี พ.ศ. 2562	10,441.97	6,756.49	64.71	1,133	-	167	960	ยอดเงินคงเหลือ 3,269.40 ล้านบาท (ยกเลิก แต่ยังไม่สลาย PO 6 รายการ)
3. งบกลาง รายการเงินสำรองจ่ายเพื่อกรณีฉุกเฉินหรือจำเป็น	14,820.70	10,582.72	71.40	1,653	33	268	1,345	
3.1 งบกลางปี 2563	4,018.00	1,234.83	30.73	335	33	253	-	
- ค่าใช้จ่ายตามโครงการอันเนื่องมาจากพระราชดำริ (กปร.)	1,457.13	161.80	11.10	69	33	36	-	
- งบกลาง รายการสำรองฉุกเฉินแก้ปัญหาภัยแล้ง สำหรับใช้ในการแก้ปัญหา Covid-19 และแก้ปัญหาภัยแล้ง	2,560.86	1,073.03	41.90	266	-	217	49	
3.2 งบกลางปี 2562	1,842.53	1,572.88	85.37	134	-	10	123	
- ค่าใช้จ่ายตามโครงการอันเนื่องมาจากพระราชดำริ (กปร.)	1,653.73	1,395.87	84.41	70	-	10	60	
- ค่าใช้จ่ายในโครงการแก้ไขและบรรเทาปัญหาความเดือดร้อนของประชาชน เนื่องจากเหตุอุทกภัยในพื้นที่ภาคเหนือ	188.80	177.01	93.76	64	-	-	63	ยกเลิก 1 รายการ
3.3 งบกลางปี 2561 ค่าใช้จ่ายตามโครงการอันเนื่องมาจากพระราชดำริ (กปร.)	1,613.03	1,350.38	83.72	76	-	1	75	รายการที่ล่าช้า เนื่องจากกระทรวงมหาดไทยต้องอนุมัติการเปลี่ยนแปลงสภาพการใช้ที่ดินสาธารณะสมบัติของแผ่นดินจาก ทุ่งหญ้าเลี้ยงสัตว์เป็นสร้างสรรณะเพื่อการเกษตรและอุปโภคบริโภค
3.4 งบกลางปี 2560 รายการเงินสำรองจ่ายเพื่อกรณีฉุกเฉินหรือจำเป็น เพื่อเป็นค่าใช้จ่ายตามนโยบายรัฐบาล	1,590.54	1,410.11	88.66	58	-	3	54	ยกเลิก 1 รายการ รายการที่ล่าช้า เนื่องจากมีการแก้ไขแบบก่อสร้าง
3.5 งบกลางปี 2559 รายการค่าใช้จ่ายเสริมสร้างความเข้มแข็งและก้าวหน้าของประเทศตามแนวทางปฏิรูป เพื่อดำเนินการโครงการแก้ไขปัญหากล้วย และอุทกภัย	5,756.59	5,014.53	87.11	1,050	-	1	1,044	ยกเลิก 5 รายการ และ 1 รายการที่ล่าช้าเนื่องจากผู้รับจ้างทำงาน ปัจจุบันอยู่ระหว่างขออนุมัติหลักการดำเนินการจัดซื้อจัดจ้างใหม่
4. เงินทุนหมุนเวียนเพื่อการชลประทาน	697.89	616.41	88.32	1,328	-	24	1,299	ยกเลิก 5 รายการ
5. จัดรูปที่ดิน	935.00	482.53	51.61	78	-	74	4	

2. ผลการดำเนินงานและการเบิกจ่ายงบประมาณรายจ่ายประจำปี พ.ศ. 2563 (งบ พ.ร.บ.)

2.1 สรุปผลการท่อนี้ผูกพัน งบรายจ่ายลงทุน ปีงบประมาณ พ.ศ. 2563

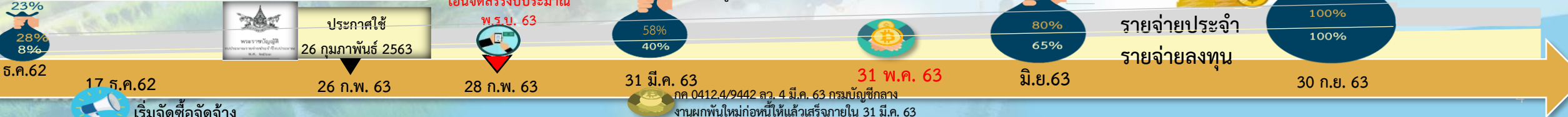
ข้อมูลจาก [ระบบติดตาม online](#) ณ วันที่ 30 มิถุนายน 2563

งบลงทุน



- รายการที่ไม่ท่อนี้ผูกพัน จำนวน 82 รายการ (0.96%)
งบประมาณโอนจัดสรร 3,404.37 ล้านบาท (6.11%)
- ยังไม่ดำเนินการ 16 รายการ งบประมาณโอนจัดสรร 31.62 ล้านบาท
 - อนุมัติแผน 13 รายการ งบประมาณโอนจัดสรร 382.87 ล้านบาท
 - ประกาศจัดซื้อจัดจ้าง 4 รายการ งบประมาณโอนจัดสรร 25.12 ล้านบาท
 - เปิดซอง 11 รายการ งบประมาณโอนจัดสรร 30.48 ล้านบาท
 - อนุมัติรับราคา 39 รายการ งบประมาณโอนจัดสรร 2,949.09 ล้านบาท
- หมายเหตุ : รายการที่ยังไม่ท่อนี้ส่วนใหญ่เป็นรายการโอนเปลี่ยนแปลง

รายการที่ท่อนี้ผูกพัน จำนวน 8,496 รายการ (99.04%)
งบประมาณโอนจัดสรร 52,325.00 ล้านบาท (93.89%)



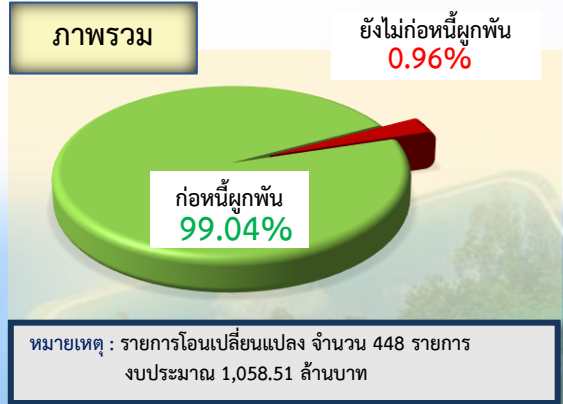
กค 0412.4/9442 ลว. 4 มี.ค. 63 กรมบัญชีกลาง
งานผูกพันใหม่ท่อนี้ให้แล้วเสร็จภายใน 31 มี.ค. 63



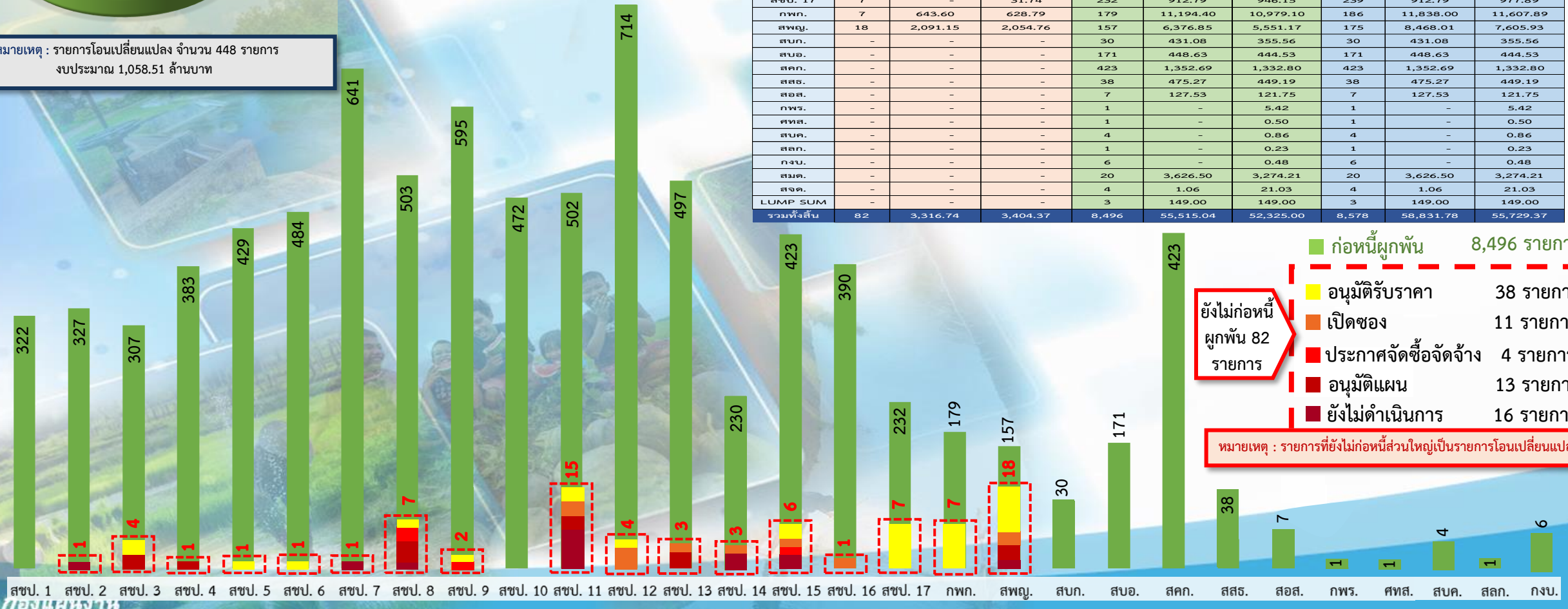
2.2 สรุปผลการก่อกั้นผูกพัน งบรายจ่ายลงทุนปีงบประมาณ พ.ศ. 2563 จำแนกตามสำนัก/กอง

ข้อมูลจากระบบติดตาม online ณ วันที่ 30 มิถุนายน 2563

งบลงทุน



หน่วยงาน	ยังไม่ก่อกั้นผูกพัน			ก่อกั้นผูกพัน			รวม		
	จำนวนรายการ	งบประมาณ พรบ.	งบประมาณหลังโอนจัดสรร	จำนวนรายการ	งบประมาณ พรบ.	งบประมาณหลังโอนจัดสรร	จำนวนรายการ	งบประมาณ พรบ.	งบประมาณหลังโอนจัดสรร
สขบ. 1	-	-	-	322	1,154.97	1,112.77	322	1,154.97	1,112.77
สขบ. 2	1	-	9.80	327	1,193.11	1,133.90	328	1,193.11	1,143.70
สขบ. 3	4	-	26.60	307	1,110.89	1,043.22	311	1,110.89	1,069.82
สขบ. 4	1	-	2.50	383	1,413.77	1,340.69	384	1,413.77	1,343.19
สขบ. 5	1	134.25	134.25	429	2,080.70	2,014.44	430	2,214.95	2,148.69
สขบ. 6	1	20.00	20.00	484	3,296.51	2,702.18	485	3,316.51	2,722.18
สขบ. 7	1	-	2.00	641	2,807.41	2,740.31	642	2,807.41	2,742.31
สขบ. 8	7	22.24	51.32	503	2,787.51	2,626.01	510	2,809.75	2,677.33
สขบ. 9	2	72.00	72.00	595	2,674.94	2,481.50	597	2,746.94	2,553.50
สขบ. 10	-	-	-	472	1,102.29	1,072.92	472	1,102.29	1,072.92
สขบ. 11	15	300.00	330.53	502	1,514.49	1,511.64	517	1,814.49	1,842.17
สขบ. 12	4	19.00	12.67	714	2,610.71	2,668.63	718	2,629.71	2,681.31
สขบ. 13	3	-	2.62	497	1,048.23	993.76	500	1,048.23	996.38
สขบ. 14	3	-	11.26	230	2,460.96	2,343.08	233	2,460.96	2,354.34
สขบ. 15	6	14.50	10.77	423	1,323.95	1,212.34	429	1,338.45	1,223.11
สขบ. 16	1	-	2.77	390	1,838.79	1,695.62	391	1,838.79	1,698.39
สขบ. 17	7	-	31.74	232	912.79	946.15	239	912.79	977.89
กพท.	7	643.60	628.79	179	11,194.40	10,979.10	186	11,838.00	11,607.89
สพญ.	18	2,091.15	2,054.76	157	6,376.85	5,551.17	175	8,468.01	7,605.93
สบก.	-	-	-	30	431.08	355.56	30	431.08	355.56
สบอ.	-	-	-	171	448.63	444.53	171	448.63	444.53
สคก.	-	-	-	423	1,352.69	1,332.80	423	1,352.69	1,332.80
สสร.	-	-	-	38	475.27	449.19	38	475.27	449.19
สอธ.	-	-	-	7	127.53	121.75	7	127.53	121.75
กพร.	-	-	-	1	-	5.42	1	-	5.42
ศทส.	-	-	-	1	-	0.50	1	-	0.50
สบค.	-	-	-	4	-	0.86	4	-	0.86
สลก.	-	-	-	1	-	0.23	1	-	0.23
กงบ.	-	-	-	6	-	0.48	6	-	0.48
สมต.	-	-	-	20	3,626.50	3,274.21	20	3,626.50	3,274.21
สจจ.	-	-	-	4	1.06	21.03	4	1.06	21.03
LUMP SUM	-	-	-	3	149.00	149.00	3	149.00	149.00
รวมทั้งสิ้น	82	3,316.74	3,404.37	8,496	55,515.04	52,325.00	8,578	58,831.78	55,729.37



2.3 สรุปผลการจัดซื้อจัดจ้าง งบรายจ่ายลงทุนปีงบประมาณ พ.ศ. 2563 จำแนกตามสำนัก/กอง

ข้อมูลผลการเบิกจ่ายจาก **ระบบ GFMS** ณ วันที่ 30 มิ.ย. 63
 ข้อมูลผลการจัดซื้อจัดจ้างจาก **ระบบติดตาม online** ณ วันที่ 30 มิ.ย. 63

สำนัก/กอง	งบประมาณ (ล้านบาท)				จำนวนรายการทั้งหมด	ยังไม่ดำเนินการ		อยู่ระหว่างจัดซื้อจัดจ้าง		ทำซื้อผูกพัน							
	งบประมาณ	งบประมาณที่ได้รับจัดสรร	เบิกจ่าย	ร้อยละเบิกจ่าย		จำนวนรายการ	งบประมาณ (ล้านบาท)	จำนวนรายการ	งบประมาณ (ล้านบาท)	จำนวนรายการทั้งหมด	งบประมาณ (ล้านบาท)	อยู่ระหว่างดำเนินการ (รายการ)					
												0-19 %	20-39 %	40-59 %	60-79 %	80-99 %	100%
รวม	58,831.78	55,729.37	26,087.93	46.81	8,578	16	31.62	66	3,387.56	8,496	52,310.19	1,436	929	1,065	1,242	1,968	1,856
สขบ. 1	1,154.97	1,112.77	551.98	49.60	322	-	-	-	-	322	1,112.77	21	43	65	50	106	37
สขบ. 2	1,193.11	1,143.70	505.90	44.23	328	-	-	1	9.80	327	1,133.90	38	29	45	80	95	40
สขบ. 3	1,110.89	1,069.82	573.88	53.64	311	-	-	4	26.60	307	1,043.22	20	24	27	73	101	62
สขบ. 4	1,413.77	1,343.19	519.61	38.68	384	-	-	1	2.50	383	1,340.69	85	40	67	71	93	27
สขบ. 5	2,214.95	2,148.69	1,223.98	56.96	430	-	-	1	134.25	429	2,014.44	34	48	58	72	137	80
สขบ. 6	3,316.51	2,722.18	1,601.21	58.82	485	-	-	1	20.00	484	2,702.18	16	25	56	69	134	184
สขบ. 7	2,807.41	2,742.31	1,719.28	62.69	642	1	2.00	-	-	641	2,740.31	109	63	66	111	117	175
สขบ. 8	2,809.75	2,677.33	798.18	29.81	510	1	9.39	6	41.93	503	2,626.01	76	57	53	60	114	143
สขบ. 9	2,746.94	2,553.50	1,043.77	40.88	597	-	-	2	72.00	595	2,481.50	34	66	98	97	152	148
สขบ. 10	1,102.29	1,072.92	454.71	42.38	472	-	-	-	-	472	1,072.92	70	61	48	46	158	89
สขบ. 11	1,814.49	1,842.17	439.13	23.84	517	9	13.31	6	317.21	502	1,511.64	125	84	53	48	120	72
สขบ. 12	2,629.71	2,681.31	1,216.82	45.38	718	-	-	4	12.67	714	2,668.63	237	113	68	66	139	91
สขบ. 13	1,048.23	996.38	560.74	56.28	500	-	-	3	2.62	497	993.76	25	46	78	110	151	87
สขบ. 14	2,460.96	2,354.34	813.62	34.56	233	2	6.26	1	5.00	230	2,343.08	23	28	28	22	42	87
สขบ. 15	1,338.45	1,223.11	337.59	27.60	429	2	0.27	4	10.50	423	1,212.34	93	37	65	68	97	63
สขบ. 16	1,838.79	1,698.39	672.11	39.57	391	-	-	1	2.77	390	1,695.62	25	35	45	56	88	141
สขบ. 17	912.79	977.89	262.89	26.88	239	-	-	7	31.74	232	946.15	45	22	47	29	31	58
สบก.	431.08	355.56	90.52	25.46	30	-	-	-	-	30	355.56	30	-	-	-	-	-
สบอ.	448.63	444.53	96.90	21.80	171	-	-	-	-	171	444.53	48	16	21	43	26	17
กพก.	11,838.00	11,607.89	6,060.31	52.21	186	-	-	7	643.60	179	10,964.29	79	37	25	22	6	10
สพญ.	8,468.01	7,605.93	2,793.00	36.72	175	1	0.39	17	2,054.36	157	5,551.17	74	27	18	6	15	17
สสร.	475.27	449.19	223.16	49.68	38	-	-	-	-	38	449.19	8	-	8	9	8	5
สอส.	127.53	121.75	30.78	25.28	7	-	-	-	-	7	121.75	7	-	-	-	-	-
สมต.	3,626.50	3,274.21	2,853.03	87.14	20	-	-	-	-	20	3,274.21	-	4	4	4	4	4
สคก.	1,352.69	1,332.80	582.75	43.72	423	-	-	-	-	423	1,332.80	104	23	22	29	34	211
สจต.	1.06	21.03	1.18	5.62	4	-	-	-	-	4	21.03	2	-	-	1	-	1
กพร.	-	5.42	-	-	1	-	-	-	-	1	5.42	1	-	-	-	-	-
ศทส.	-	0.50	0.49	-	1	-	-	-	-	1	0.50	1	-	-	-	-	-
สบค.	-	0.86	0.42	-	4	-	-	-	-	4	0.86	3	-	-	-	-	1
สลก.	-	0.23	0.05	-	1	-	-	-	-	1	0.23	-	1	-	-	-	-
กงบ.	-	0.48	0.48	-	6	-	-	-	-	6	0.48	-	-	-	-	-	6
LUMP SUM	149.00	149.00	59.44	39.89	3	-	-	-	-	3	149.00	3	-	-	-	-	-

หมายเหตุ : 1. ยกเลิก จำนวน 87 รายการ งบประมาณ 449.68 ล้านบาท เนื่องจากส่วนใหญ่รายการที่ขอยกเลิก ได้รับจัดสรรงบประมาณจากงบประมาณอื่นแทนแล้ว เช่น งบจังหวัด และงบประมาณรายจ่ายปีงบประมาณ พ.ศ. 2562 (เพิ่มเติม) และติดปัญหาเรื่องที่ดิน เช่น ราชการเปลี่ยนใจไม่ยินยอมให้ใช้พื้นที่ เป็นต้น
 2. รายการโอนเปลี่ยนแปลง จำนวน 448 รายการ งบประมาณหลังโอนเปลี่ยนแปลง 1,058.51 ล้านบาท
 3. รายการที่ยังไม่ก่อหนี้ผูกพันส่วนใหญ่เป็นรายการโอนเปลี่ยนแปลง

2.4 สรุปผลการจัดซื้อจัดจ้าง งบรายจ่ายลงทุนปีงบประมาณ พ.ศ. 2563 จำแนกตามผลผลิต/โครงการ

ข้อมูลผลการเบิกจ่ายจากระบบ GFMS ณ วันที่ 30 มิ.ย. 63
ข้อมูลผลการจัดซื้อจัดจ้างจากระบบติดตาม online ณ วันที่ 30 มิ.ย. 63

ผลผลิต/โครงการ	งบประมาณ (ล้านบาท)				จำนวนรายการทั้งหมด	ยังไม่ดำเนินการ		อยู่ระหว่างจัดซื้อจัดจ้าง		ทำสัญญาแล้ว							
	งบประมาณ	งบประมาณที่ได้รับจัดสรร	เบิกจ่าย	ร้อยละเบิกจ่าย		จำนวนรายการ	งบประมาณ (ล้านบาท)	จำนวนรายการ	งบประมาณ (ล้านบาท)	จำนวนรายการ	งบประมาณ (ล้านบาท)	อยู่ระหว่างดำเนินการ (รายการ)					
												0-19 %	20-39 %	40-59 %	60-79 %	80-99 %	100%
รวม	58,831.78	55,729.37	26,087.93	46.81	8,578	16	31.62	66	3,387.56	8,496	52,954.81	1,435	929	1,065	1,242	1,968	1,856
ผลผลิตการจัดการน้ำชลประทาน	2,064.94	2,032.06	1,153.28	56.75	1,590	2	0.27	6	22.80	1,582	2,008.99	238	192	287	259	217	389
โครงการส่งเสริมการดำเนินงานอันเนื่องมาจากพระราชดำริ	1,932.39	1,873.34	877.33	46.83	495	1	2.96	9	40.92	485	1,829.46	64	51	61	75	127	107
โครงการส่งเสริมการใช้ยางในหน่วยงานภาครัฐ	2,119.81	2,071.30	448.80	21.67	221	1	9.39	4	25.03	216	2,036.88	91	36	18	12	34	25
โครงการสนับสนุนการบริหารจัดการน้ำชลประทาน	6,037.89	6,069.31	3,992.72	65.79	4,852	9	10.75	13	27.59	4,830	6,030.98	632	387	459	684	1,427	1,241
โครงการบริหารจัดการทรัพยากรธรรมชาติและสิ่งแวดล้อม	1,248.07	1,242.75	529.82	42.63	33	-	-	2.00	18.80	31	1,223.95	9	10	9	3	-	-
โครงการพัฒนาศักยภาพการผลิตด้านการเกษตร	66.50	66.50	1.00	1.50	3	-	-	-	-	3	66.50	3	-	-	-	-	-
โครงการแก้ไขปัญหาทรัพยากรธรรมชาติและสิ่งแวดล้อม	624.79	544.50	199.31	36.60	9	-	-	-	-	9	544.50	2	2	5	-	-	-
โครงการป้องกันและแก้ไขปัญหาความเสื่อมโทรมของทรัพยากรธรรมชาติและสิ่งแวดล้อม	1,402.22	1,303.43	384.93	29.53	30	-	-	-	-	30	1,303.43	15	7	6	2	-	-
โครงการเพิ่มประสิทธิภาพการบริหารจัดการน้ำเพื่อการพัฒนาที่ยั่งยืนภาคตะวันออกเฉียงเหนือ	3,022.91	2,944.92	1,626.30	55.22	102	-	-	2	22.00	100	2,922.92	10	17	25	37	9	2
โครงการบริหารจัดการทรัพยากรธรรมชาติและแก้ไขปัญหาสิ่งแวดล้อม	1,066.52	928.30	317.23	34.17	25	-	-	-	-	25	928.30	7	10	1	4	3	-
โครงการเพิ่มปริมาณน้ำในอ่างเก็บน้ำเขื่อนแม่งวงอุดมธารา จังหวัดเชียงใหม่	535.31	489.38	434.27	88.74	10	-	-	-	-	10	489.38	2	1	3	-	1	3
โครงการพัฒนาลุ่มน้ำคาบปี - พุมดวง จังหวัดสุราษฎร์ธานี	407.68	249.06	212.66	85.38	7	-	-	1	3.38	6	245.68	2	-	1	1	2	-
โครงการเขื่อนทดน้ำมาจุก จังหวัดอุตรดิตถ์	388.29	385.83	211.32	54.77	10	-	-	1	147.00	9	238.83	3	-	1	2	2	1
โครงการอ่างเก็บน้ำคลองหลวง จังหวัดชลบุรี	210.31	205.61	107.75	52.41	7	-	-	1	40.50	6	165.11	3	-	2	-	1	-
โครงการช่วยเหลืออันเนื่องมาจากพระราชดำริ จังหวัดปราจีนบุรี	265.74	254.24	171.09	67.30	10	-	-	-	-	10	254.24	3	2	2	-	1	2
โครงการอ่างเก็บน้ำห้วยน้ำร้อนอันเนื่องมาจากพระราชดำริ จังหวัดอุตรดิตถ์	737.92	390.01	362.87	93.04	9	-	-	-	-	9	390.01	1	-	1	1	1	5
โครงการบรรเทาอุทกภัยอำเภอหาดใหญ่ (ระยะที่ 2) จังหวัดสงขลา	193.48	180.52	29.97	16.60	5	-	-	-	-	5	180.52	3	1	1	-	-	-
โครงการบรรเทาอุทกภัยเมืองนครศรีธรรมราช อันเนื่องมาจากพระราชดำริ จังหวัดนครศรีธรรมราช	42.76	123.12	0.01	0.01	2	-	-	-	-	2	123.12	2	-	-	-	-	-
โครงการปรับปรุงงานชลประทาน	5,983.64	5,955.98	1,556.70	26.14	368	3	8.26	6	618.93	359	5,328.80	108	69	74	55	40	13
โครงการจัดหาแหล่งน้ำและเพิ่มพื้นที่ชลประทาน	18,163.16	16,539.85	9,199.71	55.62	406	-	-	7	420.50	399	16,763.98	128	67	73	81	36	13
โครงการป้องกันและบรรเทาภัยจากน้ำ	7,863.39	7,631.45	2,937.67	38.49	222	-	-	6	403.53	216	7,227.92	74	64	33	22	7	16
โครงการจัดการคุณภาพน้ำ	158.32	145.02	54.49	37.58	109	-	-	-	-	109	145.02	4	3	2	4	58	38
โครงการอ่างเก็บน้ำน้ำป้อนอันเนื่องมาจากพระราชดำริ จังหวัดพะเยา	103.59	74.29	23.28	31.33	6	-	-	-	-	6	74.29	5	1	-	-	-	-
โครงการประจวบคายน้ำศรีสองรักอันเนื่องมาจากพระราชดำริ อำเภอเชียงคน จังหวัดเลย	134.92	122.19	78.53	64.27	4	-	-	-	-	4	122.19	2	1	-	-	-	1
โครงการพัฒนาลุ่มน้ำห้วยหลวงตอนล่าง จังหวัดหนองคาย	1,015.27	935.17	182.82	19.55	12	-	-	3	297.71	9	637.46	7	2	-	-	-	-
โครงการคลองระบายน้ำหลัก บางบาล-บางไทร จังหวัดพระนครศรีอยุธยา	1,582.12	1,582.07	422.59	26.71	8	-	-	2	852.48	6	729.59	3	1	1	-	1	-
โครงการอ่างเก็บน้ำลำสาหรอง อันเนื่องมาจากพระราชดำริ จังหวัดชัยภูมิ	630.00	622.15	492.01	79.08	2	-	-	-	-	2	622.15	1	1	-	-	-	-
โครงการประจวบคายน้ำบ้านก้อพร้อมระบบส่งน้ำ จังหวัดสกลนคร	88.40	88.40	5.36	6.06	5	-	-	1	60.00	4	28.40	3	1	-	-	-	-
โครงการอ่างเก็บน้ำลำน้ำชี อันเนื่องมาจากพระราชดำริ จังหวัดชัยภูมิ	238.45	235.61	4.11	1.75	5	-	-	1	145.35	4	90.26	4	-	-	-	-	-
โครงการบรรเทาอุทกภัยเมืองชัยภูมิ จังหวัดชัยภูมิ (ระยะที่ 1)	273.76	273.76	0.80	0.29	5	-	-	1	241.04	4	32.72	4	-	-	-	-	-
โครงการประจวบคายน้ำลำน้ำพุง-น้ำก้ออันเนื่องมาจากพระราชดำริ จังหวัดสกลนคร	159.24	159.24	69.21	43.46	5	-	-	-	-	5	159.24	1	3	-	-	1	-
โครงการปรับปรุงคลองยม-น่าน จังหวัดสุโขทัย	70.00	10.00	-	-	1	-	-	-	-	1	10.00	1	-	-	-	-	-

หมายเหตุ : 1. ยกเลิก จำนวน 87 รายการ งบประมาณ 449.68 ล้านบาท เนื่องจากส่วนใหญ่รายการที่ขอยกเลิก ได้รับจัดสรรงบประมาณจากงบประมาณอื่นแทนแล้ว เช่น งบจังหวัด และงบประมาณรายจ่ายปีงบประมาณ พ.ศ. 2562 (เพิ่มเติม) และติดปัญหาเรื่องที่ดิน เช่น ราษฎรเปลี่ยนใจไม่ยินยอมให้ใช้พื้นที่ เป็นต้น
2. รายการโอนเปลี่ยนแปลงจำนวน 448 รายการ งบประมาณหลังเปลี่ยนแปลง 1,058.51 ล้านบาท
3. รายการที่ยังไม่ก่อหนี้ผูกพันส่วนใหญ่เป็นรายการโอนเปลี่ยนแปลง



2.6 สถิติการเบิกจ่ายงบประมาณภาพรวมของกรมชลประทาน ปีงบประมาณ พ.ศ. 2558 - 2563



ข้อมูลจากกรมบัญชีกลาง ณ วันที่ 30 มิถุนายน 2563

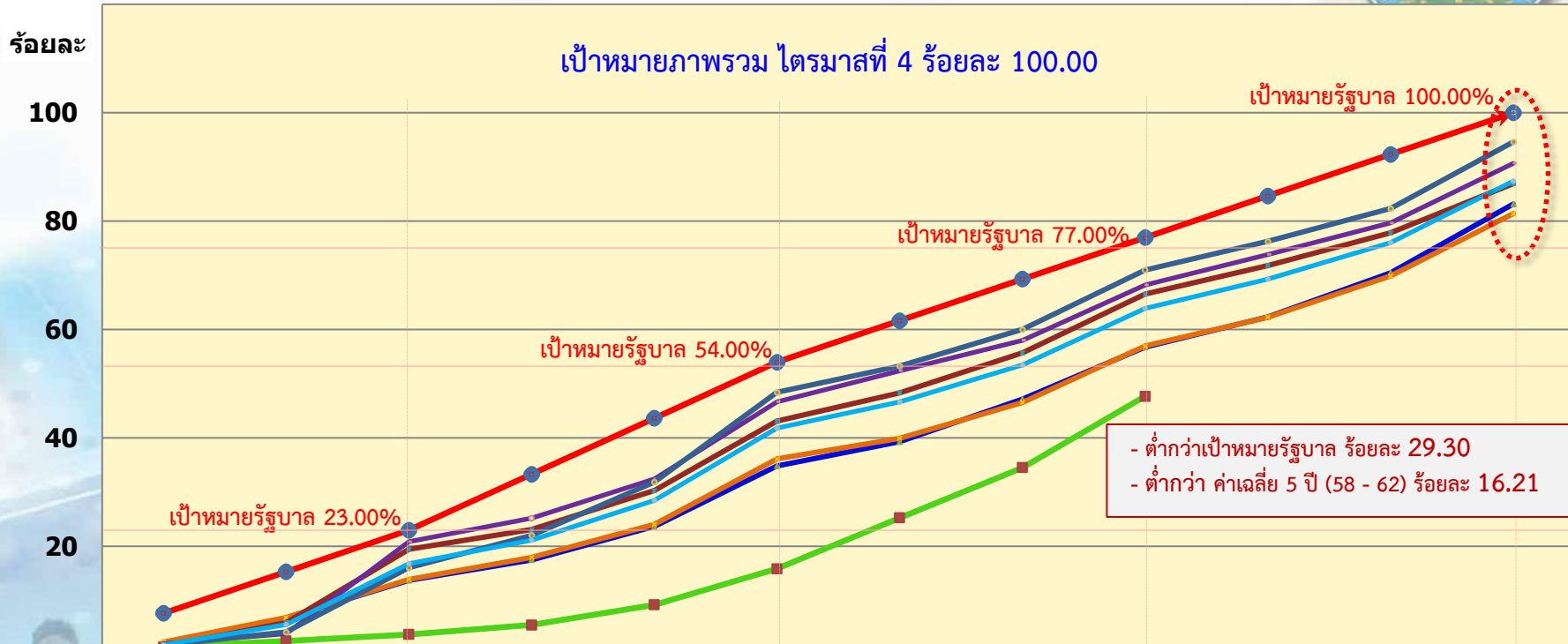


งบประมาณ
หลังโอนเปลี่ยนแปลง

67,157.77 ล้านบาท

ภาพรวม

32,036.14 ล้านบาท
47.70 %



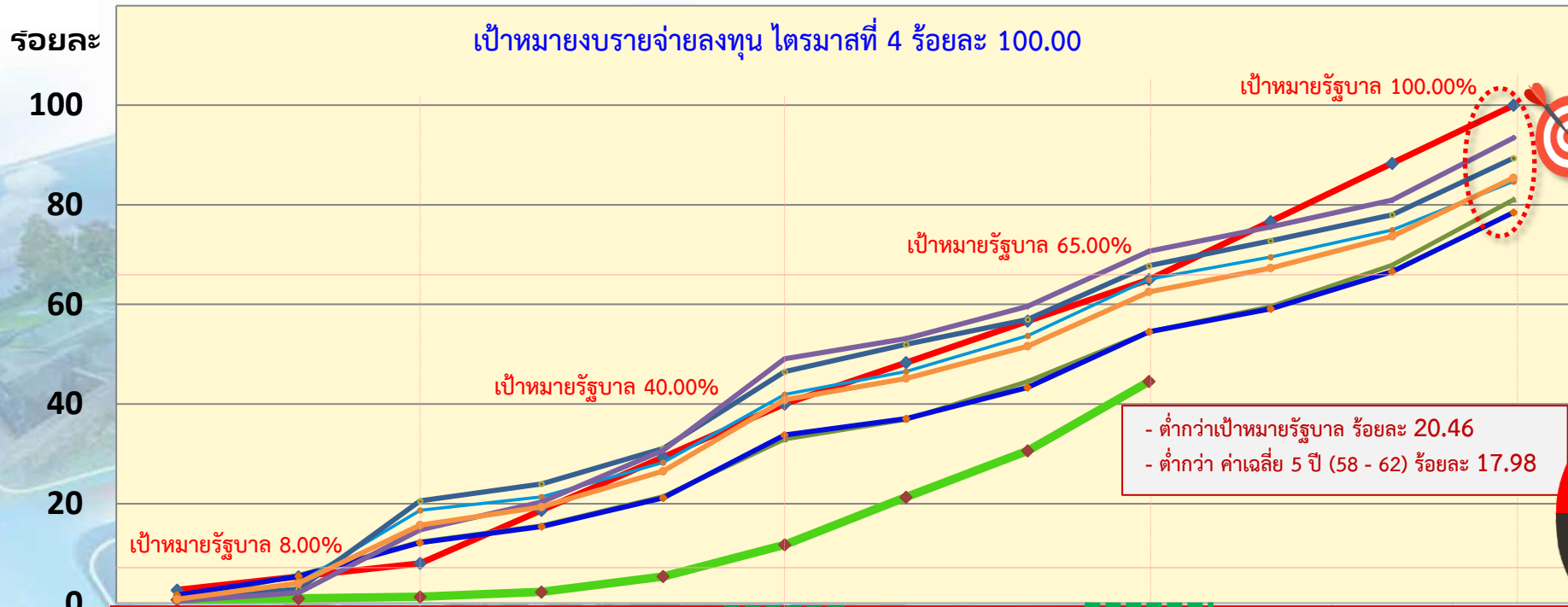
	ด.ค.	พ.ย.	ธ.ค.	ม.ค.	ก.พ.	มี.ค.	เม.ย.	พ.ค.	มิ.ย.	ก.ค.	ส.ค.	ก.ย.
▶ เป้าหมายรัฐบาล ปี 63	7.66	15.33	23.00	33.33	43.66	54.00	61.66	69.33	77.00	84.66	92.33	100.00
■ ผลปี 63 (69,177.56)	1.43	2.57	3.76	5.50	9.23	15.88	25.26	34.54	47.70			
■ ผลปี 62 (66,472.19)	1.36	6.82	13.73	17.52	23.68	34.85	39.31	47.16	56.76	62.33	70.47	83.17
■ ผลปี 61 (55,620.32)	2.36	6.89	13.92	17.98	24.08	36.13	39.97	46.57	56.97	62.30	69.87	81.39
■ ผลปี 60 (47,004.27)	1.50	5.94	19.46	23.11	30.30	43.12	48.35	55.72	66.56	71.83	77.86	86.95
■ ผลปี 59 (46,708.92)	2.04	3.91	20.86	25.19	32.46	46.68	52.40	58.02	68.24	73.86	79.68	90.69
■ ผลปี 58 (43,054.76)	1.76	4.21	16.07	22.04	31.89	48.43	53.28	60.04	71.00	76.28	82.33	94.64
■ เฉลี่ย 5 ปี (58-62)	1.80	5.55	16.81	21.17	28.48	41.84	46.66	53.50	63.91	69.32	76.04	87.37



งบลงทุน

2.7 สถิติการเบิกจ่ายงบรายจ่ายลงทุนของกรมชลประทาน ปีงบประมาณ พ.ศ. 2558 - 2563

ข้อมูลจากกรมบัญชีกลาง ณ วันที่ 30 มิถุนายน 2563



58,862.69 ล้านบาท

งบประมาณ
หลังโอนเปลี่ยนแปลง

งบลงทุน

26,214.96

44.54 %

	ต.ค.	พ.ย.	ธ.ค.	ม.ค.	ก.พ.	มี.ค.	เม.ย.	พ.ค.	มิ.ย.	ก.ค.	ส.ค.	ก.ย.
เป้าหมายรัฐบาล ปี 63	2.66	5.33	8.00	18.66	29.33	40.00	48.33	56.66	65.00	76.66	88.33	100.00
ผลปี 63 (60,320.89)	0.73	0.96	1.27	2.27	5.36	11.72	21.31	30.59	44.54			
ผลปี 62 (58,536.19)	0.65	5.65	12.34	15.53	21.40	32.92	36.90	44.54	54.53	59.54	67.87	81.08
ผลปี 61 (47,566.20)	1.63	5.40	12.15	15.41	21.17	33.77	37.08	43.29	54.53	59.09	66.56	78.50
ผลปี 60 (38,118.10)	0.40	4.06	18.64	21.34	28.24	41.90	46.54	53.69	65.09	69.51	74.96	84.69
ผลปี 59 (39,089.71)	0.81	2.83	20.54	23.97	31.10	46.49	51.98	57.00	67.77	72.78	78.00	89.39
ผล ปี 58 (35,529.45)	0.43	2.11	14.72	20.35	30.68	49.06	53.15	59.60	70.68	75.55	80.92	93.46
เฉลี่ย 5 ปี (58 - 62)	0.78	4.01	15.68	19.32	26.52	40.83	45.13	51.62	62.52	67.29	73.66	85.42

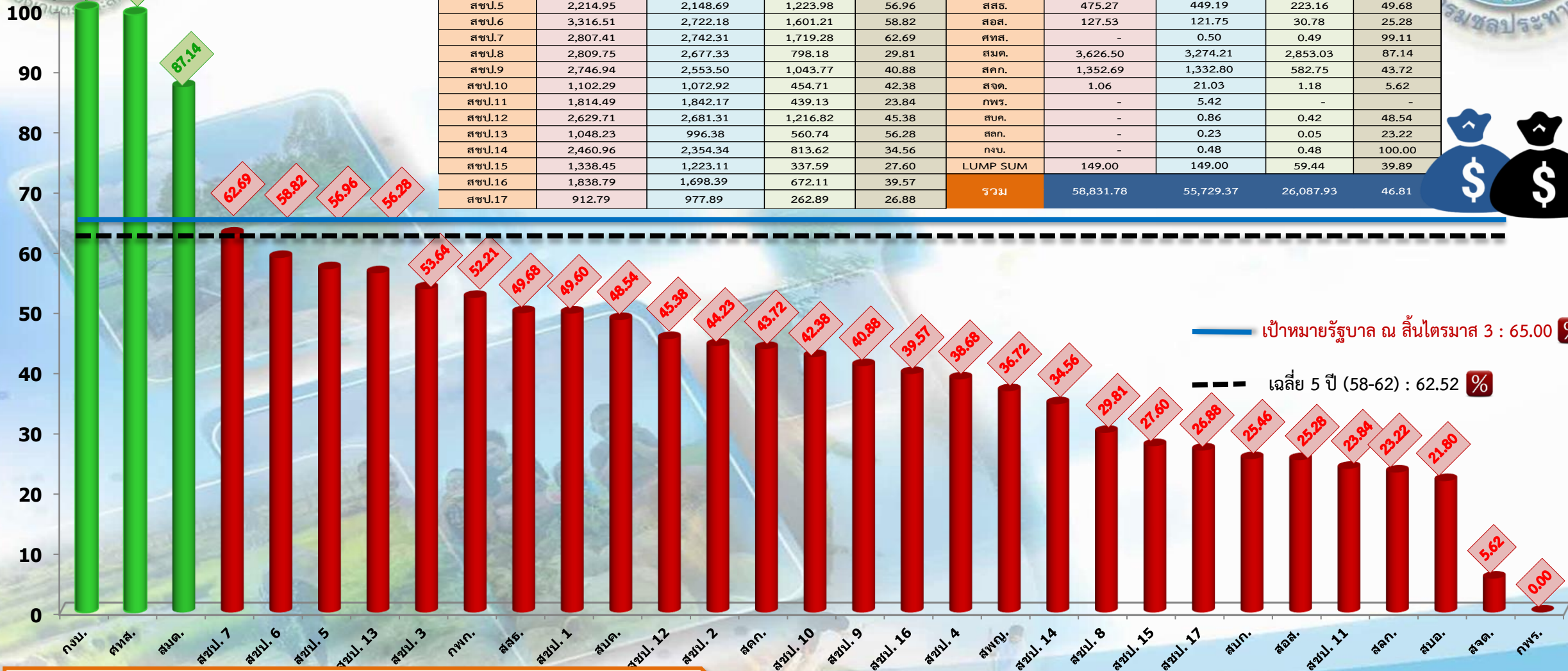


2.8 ผลการเบิกจ่ายงบรายจ่ายลงทุนของสำนัก/กอง ปีงบประมาณ พ.ศ. 2563

ข้อมูลจากระบบบริหารการเงินการคลังภาครัฐแบบอิเล็กทรอนิกส์ GFMIS ณ วันที่ 30 มิถุนายน 2563

งบบุคลากร

ร้อยละ



หมายเหตุ : 1. งบประมาณ พ.ร.บ. จำนวน 58,831.78 ล้านบาท ไม่รวมยกเลิก จำนวนจำนวน 87 รายการ งบประมาณ 449.68 ล้านบาท
 2. รายการโอนเปลี่ยนแปลง จำนวน 448 รายการ งบประมาณหลังโอนเปลี่ยนแปลง 1,058.51 ล้านบาท
 3. รายการงานของ ศทส. กพร. สบค. สลก. และ กงบ. เป็นรายการโอนเปลี่ยนแปลง

■ ผลการเบิกจ่ายสูงกว่าเป้าหมายรัฐบาล ■ ผลการเบิกจ่ายต่ำกว่าเป้าหมายรัฐบาล

2.9 ผลการเบิกจ่ายงบรายจ่ายลงทุน ของกระทรวงเกษตรและสหกรณ์ และกรมคู่เทียบ ปีงบประมาณ พ.ศ. 2562 และ 2563



ที่	หน่วยงาน	ปีงบประมาณ พ.ศ. 2563			ปีงบประมาณ พ.ศ. 2562			ผลต่าง ร้อยละ เบิกจ่าย
		งบประมาณ (ล้านบาท)	เบิกจ่าย (ล้านบาท)	ร้อยละ	งบประมาณ (ล้านบาท)	เบิกจ่าย (ล้านบาท)	ร้อยละ	
	ระดับกระทรวง (งบรายจ่ายลงทุนที่มีงบมากกว่า 10,000 ล้านบาท)							
1	กระทรวงเกษตรและสหกรณ์	65,249.52	29,041.02	43.47	65,609.77	36,032.91	54.92	-11.45
2	กระทรวงคมนาคม	152,464.53	52,788.04	32.29	166,898.61	90,872.76	54.45	-22.16
3	กระทรวงมหาดไทย	77,070.63	15,767.68	19.71	66,468.77	22,853.40	34.38	-14.67
	ระดับกรมใน กษ. (งบรายจ่ายลงทุนที่มีงบมากกว่า 1,000 ล้านบาท)							
1	กรมพัฒนาที่ดิน	2,334.08	1,481.83	63.49	2,978.20	1,921.50	64.52	-1.03
2	กรมชลประทาน	58,862.69	26,214.96	44.54	58,136.80	31,701.66	54.53	-9.99
3	กรมฝนหลวงและการบินเกษตร	1,265.44	241.99	19.12	1,409.74	523.05	37.10	-17.98
	ระดับกรม (คู่เทียบที่มีลักษณะงานคล้ายเคียงกัน)							
1	กรมชลประทาน	58,862.69	26,214.96	44.54	58,136.80	31,701.66	54.53	-9.99
2	กรมโยธาธิการและผังเมือง	24,893.33	10,102.90	40.58	24,487.59	10,634.11	43.43	-2.85
3	กรมทางหลวง	107,987.62	38,379.52	35.54	111,218.91	58,283.90	52.40	-16.86
4	กรมทางหลวงชนบท	45,861.20	12,631.43	27.54	45,066.06	29,249.43	64.90	-37.36

หมายเหตุ : 1. ข้อมูลจากกรมบัญชีกลาง ณ วันที่ 30 มิถุนายน 2563

2. ค่าเฉลี่ยผลเบิกจ่ายระดับกระทรวง (19 กระทรวง 5 หน่วยงาน) เฉลี่ย 33.90%

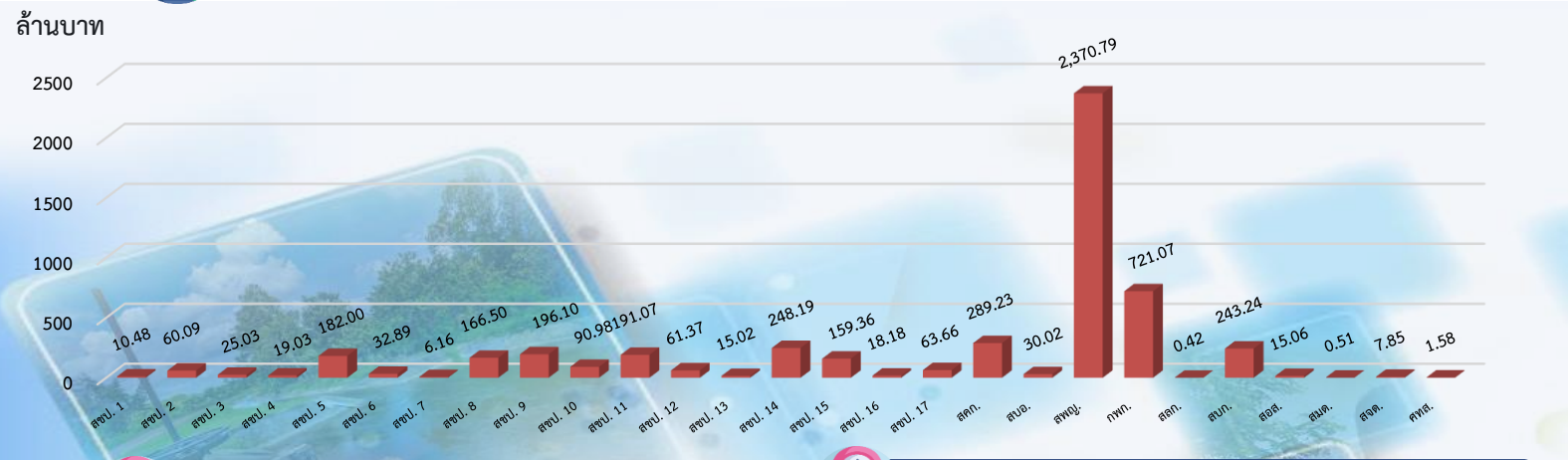
3. ค่าเฉลี่ยผลเบิกจ่ายหน่วยงานที่มีงบรายจ่ายลงทุนเกิน 1,000 ล้านบาท (42 หน่วยงาน) เฉลี่ย 32.66%

3. ผลการดำเนินงานและการเบิกจ่ายงบประมาณ เงินกันไว้เบิกเหลือมปี/กันขยาย พ.ศ. 2555 – 2562 ประจำปีงบประมาณ พ.ศ. 2563

ข้อมูล ณ วันที่ 30 มิถุนายน 2563



งบประมาณเงินกันไว้เบิกเหลือ/กันขยาย ปี 2555 – 2562 ยอดเงินกันคงเหลือ



สถานะการดำเนินงานปัจจุบัน

สถานะการดำเนินงาน	จำนวนรายการ	เงินกันเหลือมปี/กันขยาย พ.ศ. 2555 -2562 (ล้านบาท)				
		งบเงินกัน	เบิกจ่ายเงินกัน	ร้อยละ	ตัด/ไม่ขยาย (สลาย PO)	ยอดเงินกันคงเหลือ
รวมทั้งสิ้น	1,391	13,878.5527	8,013.3451	57.74	577.6696	5,287.5380
ดำเนินงานแล้วเสร็จ	1,100	6,257.9286	5,800.1999	92.69	457.7287	-
ยกเลิกรายการ	4	77.9620	-	-	77.9620	-
ยกเลิก แต่ยังไม่สลาย PO	8	62.5361	0.8533	1.36	-	61.6828
อยู่ระหว่างดำเนินการ	279	7,480.1261	2,212.2919	29.58	41.9789	5,225.8552



รายการที่อยู่ระหว่างดำเนินงาน (แยกรายสำนัก)

สำนัก/กอง	รายการอยู่ระหว่างดำเนินงาน	ยอดเงินกันคงเหลือ	สำนัก/กอง	รายการอยู่ระหว่างดำเนินงาน	ยอดเงินกันคงเหลือ
รวมทั้งสิ้น	279	5,225.8552	สขป. 14	19	248.1899
สขป. 1	3	10.4835	สขป. 15	11	159.3623
สขป. 2	8	60.0861	สขป. 16	4	18.1828
สขป. 3	5	25.0337	สขป. 17	11	63.6571
สขป. 4	5	19.0277	สคก.	1	289.2300
สขป. 5	13	181.9959	สบอ.	7	30.0184
สขป. 6	6	32.8930	สพญ.	46	2,370.7883
สขป. 7	2	6.1580	กพท.	31	721.0703
สขป. 8	23	166.4978	สลก.	1	0.4170
สขป. 9	12	196.0960	สบก.	41	243.2368
สขป. 10	8	90.9818	สอศ.	1	15.0604
สขป. 11	10	191.0728	สมค.	3	0.5069
สขป. 12	2	61.3651	สจต.	2	7.8473
สขป. 13	3	15.0204	ศทส.	1	1.5760

หมายเหตุ : รายการที่ **ยกเลิก แต่ยังไม่สลาย PO จำนวน 8 รายการ**
 - จำนวน 2 รายการ เนื่องจากเป็นรายการที่กรมบอกเลิกสัญญากับผู้รับจ้าง ไม่สามารถก่อนนี้ผู้กพันได้งบประมาณจึงถูกพับไปโดยผลของกฎหมาย ทำให้งบประมาณยังคงค้างอยู่ในระบบ GFMS ซึ่งขณะนี้ อยู่ระหว่างกองการเงินและบัญชีประสานกับกรมบัญชีกลาง เพื่อพิจารณาสลายงบประมาณดังกล่าว
 - จำนวน 6 รายการ สำนัก/กอง แจกยกเลิก เนื่องจากไม่สามารถดำเนินการได้ทันภายใน 30 ก.ย. 2563 ซึ่งขนาดนี้ อยู่ระหว่างการจัดทำหนังสือขอสลาย PO

กองแผนงาน



งบประมาณเงินกันไว้เบิกเหลือ/กันขยาย ปี 2555 – 2562

ปี พ.ศ.	จำนวนรายการ	เงินกันเหลือมปี/กันขยาย พ.ศ. 2555 -2562 (ล้านบาท)				
		งบเงินกัน	เบิกจ่ายเงินกัน	ร้อยละ	ตัด/ไม่ขยาย (สลาย PO)	ยอดเงินกันคงเหลือ
รวมทั้งสิ้น	1,391	13,878.5527	8,013.3451	57.74	577.6696	5,287.5380
2555	4	104.1163	65.5924	63.00	19.7435	18.7804
2557	5	61.1966	4.2195	6.89	-	56.9772
2558	8	160.0131	2.2131	1.38	0.1101	157.6898
2559	12	139.3739	49.2840	35.36	42.2902	47.7996
2560	49	579.9094	316.8084	54.63	16.8599	246.2411
2561	180	2,391.9749	818.7388	34.23	82.5875	1,490.6487
2562	1,133	10,441.9684	6,756.4889	64.71	416.0783	3,269.4012



ปัญหา/อุปสรรคในการดำเนินงาน

1. ผู้รับจ้างนำเครื่องจักร เครื่องมือเข้าปฏิบัติงานปฏิบัติงานไม่เป็นไปตามแผนที่กำหนดไว้ ส่งผลให้การปฏิบัติงานล่าช้ากว่าแผน
2. มีการแก้ไขแบบก่อสร้างให้สอดคล้องกับสภาพพื้นที่และความต้องการของราษฎรในพื้นที่
3. ผู้รับจ้างบอกเลิกสัญญา ซึ่งขณะนี้ อยู่ระหว่างดำเนินการจัดหาผู้รับจ้างรายใหม่ และบางรายการดำเนินการแล้วเสร็จ แต่มีงบประมาณคงเหลือ ซึ่งขณะนี้ อยู่ระหว่างจัดทำหนังสือขอสลาย PO



4. ผลการดำเนินงานและการเบิกจ่ายงบประมาณ งบกลาง รายการเงินสำรองจ่ายเพื่อกรณีฉุกเฉินหรือจำเป็น ประจำปีงบประมาณ พ.ศ. 2563

(ข้อมูลจากระบบติดตาม Online ณ วันที่ 30 มิ.ย. 63)

กรมชลประทาน

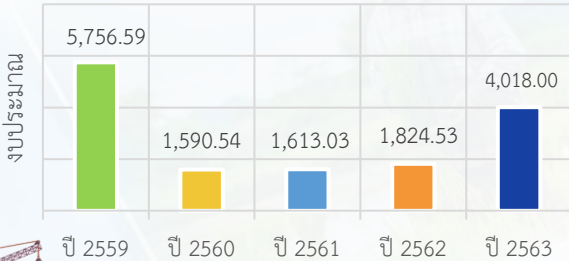
งบกลาง ที่ดำเนินงานในปีงบประมาณ พ.ศ. 2563

กรมชลประทานได้รับการจัดสรรงบกลาง **ทั้งสิ้น 5 ประเภท 7 โครงการ** โดยดำเนินการตั้งแต่ปีงบประมาณ พ.ศ. 2558 - 2563 รายละเอียด ดังนี้

งบประมาณรวมปี พ.ศ. 2559 - 2563



ล้านบาท



งบประมาณรวมทั้งสิ้น 14,820.70 ล้านบาท
ผลเบิกจ่ายรวม 10,582.72 ล้านบาท

ผลการดำเนินงานรวมปี พ.ศ. 2559 - 2563

- อยู่ระหว่างจัดซื้อจัดจ้าง 33 รายการ
- อยู่ระหว่างดำเนินการก่อสร้าง 268 รายการ
- งานแล้วเสร็จ 1,345 รายการ
- ยกเลิก 7 รายการ
- ผลการดำเนินงานรวมทั้งสิ้น 1,653 รายการ

ส่วนติดตามและประเมินผล กองแผนงาน กรมชลประทาน

ผลการดำเนินงานรวมปี พ.ศ. 2559 - 2563 รายละเอียดดังนี้

ปี 2559

1 เสริมสร้างความเข้มแข็งและก้าวหน้าของประเทศตามแนวทางปฏิรูป เพื่อดำเนินการโครงการแก้ไขปัญหากล้ง และอุทกภัย (ระยะเวลา ต.ค. 59 - ก.ย.63)

ลักษณะการดำเนินงาน : สนับสนุนการขับเคลื่อนยุทธศาสตร์ และนโยบายของรัฐบาล ตามแนวทางปฏิรูปในการสร้างความเข้มแข็งและก้าวหน้าของประเทศ ทั้งในด้านเศรษฐกิจ สังคม และความมั่นคง

จำนวน 1,050 รายการ	งบประมาณ
อยู่ระหว่างดำเนินการ 1 รายการ	เงิน งบม. 5,765.59 ลบ.
งานแล้วเสร็จ 1,044 รายการ	เบิก 5,014.53 ลบ. (87.11%)
ยกเลิก 5 รายการ	

ปี 2560

2 งบกลาง รายการเงินสำรองจ่ายเพื่อกรณีฉุกเฉินหรือจำเป็น เพื่อเป็นค่าใช้จ่ายตามนโยบายรัฐบาล (ระยะเวลา ก.ย. 60 - มิ.ย. 63)

ลักษณะการดำเนินงาน : ก่อสร้างแหล่งน้ำ และระบบชลประทานขนาดใหญ่ ขนาดกลาง ขนาดเล็ก แหล่งน้ำชุมชน แหล่งน้ำในพื้นที่ ส.ป.ก. ก่อสร้างแก้มลิง ก่อสร้างระบบผันน้ำ และค่าใช้จ่ายโครงการจัดหาที่ดิน

จำนวน 58 รายการ	งบประมาณ
อยู่ระหว่างดำเนินการ 3 รายการ	เงิน งบม. 1,590.54 ลบ.
งานแล้วเสร็จ 54 รายการ	เบิก 1,410.11 ลบ. (88.66%)
ยกเลิก 1 รายการ	

ปี 2561

3 โครงการอันเนื่องมาจากพระราชดำริ (กปร.) ประจำปี 2561 (ระยะเวลา ต.ค. 60 - ก.ย. 63)

ลักษณะการดำเนินงาน : ก่อสร้างอาคารชลประทาน จัดหาแหล่งน้ำให้โรงเรียนตำรวจตระเวนชายแดน และโครงการศูนย์ศึกษาอันเนื่องมาจากพระราชดำริ

จำนวน 76 รายการ	งบประมาณ
อยู่ระหว่างดำเนินการ 75 รายการ	เงิน งบม. 1,613.03 ลบ.
งานแล้วเสร็จ 1 รายการ	เบิก 1,350.38 ลบ. (83.72%)

ปี 2562

4 โครงการอันเนื่องมาจากพระราชดำริ (กปร.) ประจำปี 2562 (ระยะเวลา ต.ค. 60 - ก.ย. 63)

ลักษณะการดำเนินงาน : ก่อสร้างอาคารชลประทาน จัดหาแหล่งน้ำให้โรงเรียนตำรวจตระเวนชายแดน และโครงการศูนย์ศึกษาอันเนื่องมาจากพระราชดำริ

จำนวน 70 รายการ	งบประมาณ
อยู่ระหว่างดำเนินการ 10 รายการ	เงิน งบม. 1,635.73 ลบ.
งานแล้วเสร็จ 60 รายการ	เบิก 1,395.87 ลบ. (84.41%)

5 โครงการแก้ไขและบรรเทาปัญหาความเดือดร้อนของประชาชน เนื่องจากเหตุอุทกภัยในพื้นที่ภาคเหนือ

ลักษณะการดำเนินงาน : ก่อสร้างอาคารชลประทาน จัดหาแหล่งน้ำให้โรงเรียนตำรวจตระเวนชายแดน และโครงการศูนย์ศึกษาอันเนื่องมาจากพระราชดำริ

จำนวน 64 รายการ	งบประมาณ
งานแล้วเสร็จ 63 รายการ	เงิน งบม. 188.80 ลบ.
ยกเลิก 1 รายการ	เบิก 177.01 ลบ. (93.76%)

4. ผลการดำเนินงานและการเบิกจ่ายงบประมาณ งบกลาง รายการเงินสำรองจ่ายเพื่อกรณีฉุกเฉินหรือจำเป็น ประจำปีงบประมาณ พ.ศ. 2563

(ข้อมูลจากระบบติดตาม Online ณ วันที่ 30 มิ.ย. 63)



กรมชลประทาน

ผลการดำเนินงานงบกลาง ประจำปี 2563 มีรายละเอียด ดังนี้

ปี
2563


งบกลางปี 2563 ลักษณะการดำเนินงาน 2 โครงการ

1. โครงการอันเนื่องมาจากพระราชดำริ (กปร.) ปี 2563
2. งบกลาง รายการสำรองฉุกเฉินแก้ปัญหาภัยแล้ง สำหรับใช้ในการแก้ปัญหา Covid-19 และแก้ปัญหาภัยแล้ง

ผลการเบิกจ่าย
งบประมาณ



จำนวน = 335 รายการ



อยู่ระหว่างจัดซื้อจัดจ้าง	33 รายการ
อยู่ระหว่างดำเนินการ	253 รายการ
งานแล้วเสร็จ	49 รายการ

6

โครงการอันเนื่องมาจากพระราชดำริ (กปร.) ปี 2563
(ระยะเวลา ต.ค. 63 - ก.ย. 63)

ลักษณะการดำเนินงาน : การก่อสร้างสถานีสูบน้ำ จัดหาแหล่งน้ำ สนับสนุนการจัดตั้งโรงพยาบาล จัดหาแหล่งน้ำสนับสนุนศูนย์การเรียนรู้ ตำรวจตระเวนชายแดน และโครงการศูนย์ศึกษาอันเนื่องมาจากพระราชดำริ

ผลการเบิกจ่าย
งบประมาณ



จำนวน = 69 รายการ

อยู่ระหว่างจัดซื้อจัดจ้าง	33 รายการ
อยู่ระหว่างดำเนินการ	36 รายการ
งานแล้วเสร็จ	- รายการ

7

งบกลาง รายการสำรองฉุกเฉินแก้ปัญหาภัยแล้ง สำหรับใช้ในการแก้ปัญหา Covid-19 และแก้ปัญหาภัยแล้ง
(ระยะเวลา ต.ค. 60 - ก.ย. 63)



- พื้นที่ชลประทาน 1,300 ไร่
- พื้นที่รับประโยชน์ 378,145 ไร่
- ความจุเพิ่มขึ้น 64.84 ล้าน ลบ.ม.
- ครัวเรือนรับประโยชน์ 79,624 ครัวเรือน
- การจ้างแรงงานชลประทาน 7,300 คน

ลักษณะการดำเนินงาน : กักเก็บน้ำในฤดูฝนปี 2563 โดยดำเนินการพัฒนาแหล่งน้ำเพื่อเพิ่มน้ำต้นทุน โดยแบ่งเป็น

- แก้มลิง 83 รายการ
- เพิ่มประสิทธิภาพการกักเก็บ 116 รายการ
- ขุดลอกคลอง 36 รายการ
- ฝาย/อาคารบังคับน้ำ 31 รายการ

ผลการเบิกจ่าย
งบประมาณ



จำนวน = 266 รายการ

อยู่ระหว่างดำเนินการ	217 รายการ
งานแล้วเสร็จ	49 รายการ

จ้างแรงงานชลประทาน

แผนการจ้างแรงงาน 7,300 คน
ผลจ้างแรงงานแล้ว 3,005 คน

เบิกจ่าย 34.00 ล้านบาท

- จังหวัดที่มีการจ้างแรงงาน มากที่สุด 3 ลำดับ คือ
- 1 อ่างทอง = 504 คน
 - 2 อุบลราชธานี = 401 คน
 - 3 เชียงใหม่ = 392 คน

5. ผลการดำเนินงานและการเบิกจ่ายงบประมาณ

เงินทุนหมุนเวียนเพื่อการชลประทาน และกองทุนจัดรูปที่ดิน ประจำปีงบประมาณ พ.ศ. 2563



(ข้อมูลจากระบบติดตาม Online ณ วันที่ 30 มิ.ย. 63)

รายละเอียดและผลความก้าวหน้าของการดำเนินการ ดังนี้

ล้านบาท

ประเภท	รายละเอียด	การเบิกจ่าย			ผลการดำเนินงาน			
		งบประมาณ	ผลเบิกจ่าย	ร้อยละ	รวม	อยู่ระหว่าง ดำเนินการก่อสร้าง	แล้วเสร็จ	ยกเลิก
รวมทั้งสิ้น								
เงินทุนหมุนเวียนเพื่อการชลประทาน ประจำปีงบประมาณ พ.ศ. 2563	เป็นเงินทุนสนับสนุนงานของกรมชลประทาน ในการพัฒนาแหล่งน้ำ แก้ไข ป้องกันความ เสียหายที่เกิดจากน้ำอย่างมีศักยภาพ ได้แก่ ค่าครุภัณฑ์ ค่าที่ดิน และสิ่งก่อสร้าง	697.89	616.41	88.33	1,328	24	1,299	5
งานกองทุนจัดรูปที่ดิน ประจำปี งบประมาณ พ.ศ. 2563	เป็นทุนหมุนเวียน และค่าใช้จ่ายในการ ก่อสร้างและปรับปรุงงานจัดระบบน้ำเพื่อ เกษตรกรรมและการจัดรูปที่ดินให้มีความ เหมาะสมกับการทำการเกษตรกรรมที่สมบูรณ์ โดยการจัดระบบชลประทาน จัดสร้างทาง ลำเลียงในไร่นาปรับระดับพื้นที่ดิน ทำการ รวบรวมที่ดินหลายแปลงในบริเวณเดียวกัน เพื่อวางผังจัดรูปที่ดินใหม่	935.00	482.53	51.61	78	74	4	-

