



บันทึกข้อความ

ส่วนราชการ ส่วนติดตามและประเมินผล กองแผนงาน โทร. ๐ ๒๒๔๓ ๖๙๒๘

ที่ ✓ กผง ๐๖/ คม๔/สข๖๓ วันที่ ๑๕ ธันวาคม ๒๕๖๓

เรื่อง ผลการจ้างแรงงานชลประทานเพื่อช่วยเหลือเกษตรกร ประจำปีงบประมาณ พ.ศ. ๒๕๖๔

รพ. ๑๐๓

เรียน ผอ.ผง.

กรมชลประทาน ดำเนินการตามนโยบายการช่วยเหลือกระทรวงเกษตรและสหกรณ์ ด้วยการดำเนินโครงการจ้างแรงงานชลประทาน เพื่อช่วยเหลือเกษตรกร ประจำปีงบประมาณ พ.ศ. ๒๕๖๔ โดยดำเนินการจ้างแรงงานทั่วประเทศ ซึ่งกรมมีแผนจ้างแรงงานในปีงบประมาณ พ.ศ. ๒๕๖๔ จำนวน ๙๔,๐๐๐ คน วงเงินจ้างแรงงาน ๕,๖๖๒.๓๓๗๓ ล้านบาท ระยะเวลาการจ้างแรงงานอยู่ระหว่าง ๓ - ๘ เดือน วงเงินจ้างแรงงานอยู่ระหว่าง ๒๒,๐๐๐ - ๖๐,๐๐๐ บาท/คน นั้น

ส่วนติดตามและประเมินผล ได้จัดทำสรุปผลความก้าวหน้าการดำเนินงานดังกล่าว ข้อมูล ณ วันที่ ๓๐ พฤศจิกายน ๒๕๖๓ (จากระบบติดตาม Cen project) มีการจ้างแรงงานแล้ว จำนวน ๘๓๔ คน คิดเป็นร้อยละ ๐.๘๙ วงเงินจ้างแรงงาน ๒.๗๘ ล้านบาท คิดเป็นร้อยละ ๐.๐๕

จึงเรียนมาเพื่อโปรดพิจารณา ลงนามเสนอ อชช. เพื่อโปรดทราบ พร้อมนี้ได้แนบรายละเอียดมาด้วยแล้ว

(นางสาววารารัตน์ ทัดพงษ์ศรีธร)

ผตป.ผง.

เรียน อชช. สำเนาเรียน รองอธิบดี และผู้อำนวยการสำนัก/กอง/ศูนย์/กลุ่ม

เพื่อโปรดทราบ

(นายวิทยา แก้วมี)

ผอ.ผง.

๑๗ ธ.ค. ๒๕๖๓

- ทราชม

เรียน ผอ.ชวน, ผอช.ทค

เพื่อโปรดทราบ

(นายธีระพล ตั้งสมบุณ)

ผส.บอ.

๑๗ ธ.ค. ๒๕๖๓

สรุปโครงการจ้างแรงงานชลประทาน เพื่อช่วยเหลือเกษตรกร

ประจำปีงบประมาณ พ.ศ. 2564 กรมชลประทาน

ข้อมูล ณ วันที่ 30 พฤศจิกายน 2563 (จากระบบติดตาม Cen Project)

กรมชลประทาน ดำเนินการตามนโยบายการช่วยเหลือกระทรวงเกษตรและสหกรณ์ ด้วยการดำเนินโครงการจ้างแรงงานชลประทาน เพื่อช่วยเหลือเกษตรกร ประจำปีงบประมาณ พ.ศ. 2564 สำหรับงานซ่อมแซมบำรุงรักษา ขุดลอก ปรับปรุงงานชลประทาน โครงการส่งเสริมการดำเนินงานอันเนื่องมาจากพระราชดำริ ก่อสร้างแหล่งน้ำและระบบส่งน้ำเพื่อชุมชน/ชนบท แก้มลิง การจัดการคุณภาพน้ำ และโครงการป้องกันและบรรเทาภัยจากน้ำ เป็นต้น โดยดำเนินการจ้างแรงงานทั่วประเทศ ซึ่งกรมมีแผนมีแผนจ้างแรงงานในปีงบประมาณ พ.ศ. 2564 จำนวน 94,000 คน วงเงินจ้างแรงงาน 5,662.3373 ล้านบาท ระยะเวลาการจ้างแรงงานอยู่ระหว่าง 3 - 8 เดือน วงเงินจ้างแรงงานอยู่ระหว่าง 22,000 – 60,000 บาท/คน ปัจจุบันมีการจ้างแรงงานแล้ว จำนวน 834 คน คิดเป็นร้อยละ 0.89 วงเงินจ้างแรงงาน 2.78 ล้านบาท คิดเป็นร้อยละ 0.05 โดยผลการจ้างแรงงานมากที่สุด 3 ลำดับ จำแนกตามสำนัก/กอง และจังหวัด ดังนี้

1. สำนัก/กอง ที่มีผลการจ้างแรงงานมากที่สุด 3 ลำดับ คือ
 - 1.1 สำนักงานชลประทานที่ 9 จำนวน 212 คน วงเงินจ้างแรงงาน 479,630 บาท
 - 1.2 สำนักงานชลประทานที่ 5 จำนวน 124 คน วงเงินจ้างแรงงาน 77,817 บาท
 - 1.3 สำนักงานชลประทานที่ 3 จำนวน 121 คน วงเงินจ้างแรงงาน 436,152 บาท
2. จังหวัดที่มีผลการจ้างแรงงานมากที่สุด 3 ลำดับ คือ
 - 2.1 จังหวัดนครนายก จำนวน 123 คน อยู่ระหว่างเบิกจ่ายค่าจ้างแรงงาน
 - 2.2 จังหวัดหนองคาย จำนวน 105 คน อยู่ระหว่างเบิกจ่ายค่าจ้างแรงงาน
 - 2.3 จังหวัดฉะเชิงเทรา จำนวน 89 คน วงเงินจ้างแรงงาน 479,630 บาท



โครงการจ้างแรงงานชลประทาน เพื่อช่วยเหลือเกษตรกร ประจำปีงบประมาณ พ.ศ. 2564

วงประมาณการรายจ่ายประจำปี 2564

เป้าหมายการจ้าง
คน **94,000**

งบ พ.ร.บ. 64
5,662
ล้านบาท

ปัจจุบันจ้างแล้ว

834 คน
0.89%

2.78 ล้านบาท
0.05%



เฉลี่ยคนละ
3,335
บาท

หลักเกณฑ์การจ้างแรงงาน

บันทึกที่ กพว 06/721/2563 ลง 21 ต.ค 2563

ให้พิจารณาจ้างแรงงานตามลำดับ ดังนี้

- เกษตรกรที่ขึ้นทะเบียนกับกรมส่งเสริมการเกษตร/เกษตรกรในพื้นที่
 - สมาชิกกลุ่มผู้ใช้น้ำของกรมชลประทานในพื้นที่
 - ประชาชน และผู้ใช้แรงงานทั่วไป ในพื้นที่
- หากแรงงานที่ต้องการในพื้นที่เป้าหมายมีไม่เพียงพอ ให้พิจารณาจ้างเกษตรกร/แรงงานในพื้นที่ใกล้เคียงจากหมู่บ้าน ตำบล อำเภอ จังหวัด และลุ่มน้ำ ตามลำดับ

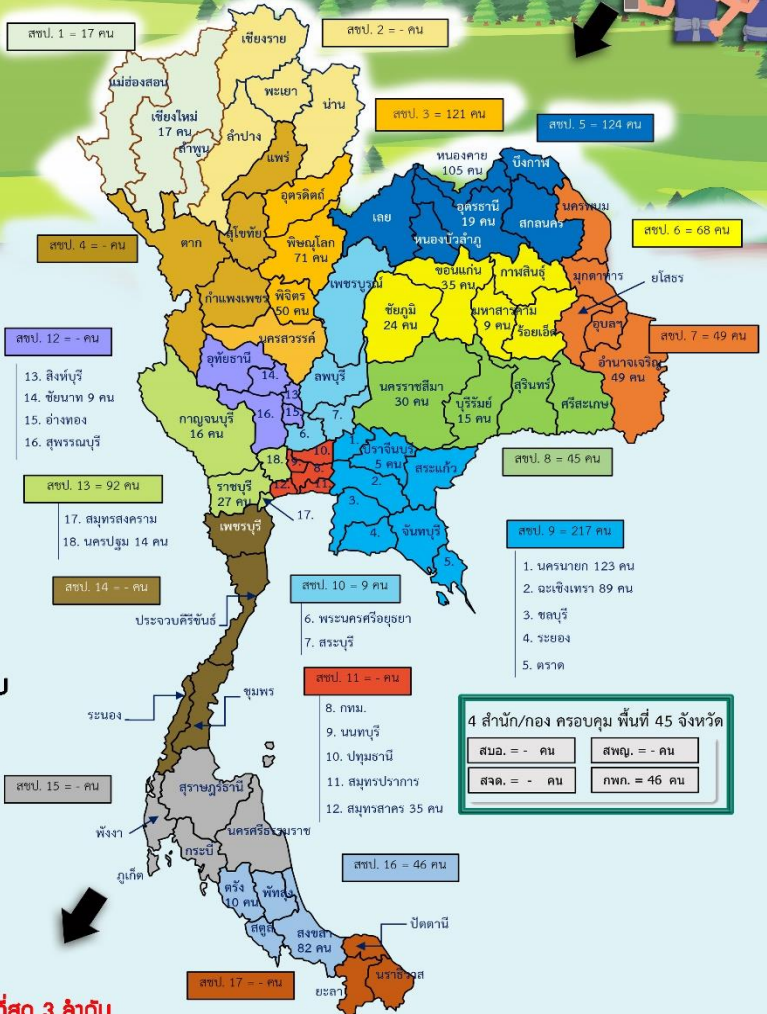
สำนักงานชลประทานมีการจ้างแรงงาน มากที่สุด 3 ลำดับ

- 1** สชป. 9 = **217** คน
- 2** สชป. 5 = **124** คน
- 3** สชป. 3 = **121** คน



จังหวัดที่มีการจ้างแรงงาน มากที่สุด 3 ลำดับ

- 1** นครนายก = **123** คน
- 2** นนทบุรี = **105** คน
- 3** ฉะเชิงเทรา = **89** คน



4 สำนัก/กอง ครอบคลุม พื้นที่ 45 จังหวัด

สนอ. = - คน	สพค. = - คน
สจล. = - คน	กทก. = 46 คน



ข้อมูล ณ วันที่ 30 พ.ย.63

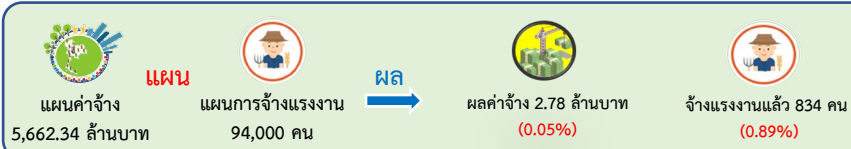
กองแผนงาน กรมชลประทาน

สรุปผลโครงการจ้างแรงงานชลประทาน เพื่อช่วยเหลือเกษตรกร งบประมาณรายจ่ายประจำปี พ.ศ. 2564 (งบ พ.ร.บ.)



ผลการดำเนินงาน

ข้อมูลจากระบบติดตาม Online ณ วันที่ 30 พ.ย. 63

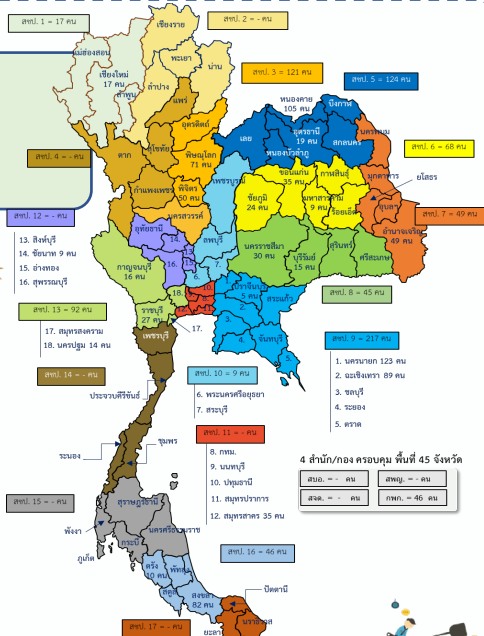


สำนักงานที่มีการจ้างแรงงานมากที่สุด 3 ลำดับ คือ

จังหวัดที่มีการจ้างแรงงาน มากที่สุด 3 ลำดับ คือ

- 1 สขป.9 = 217 คน ค่าจ้าง 479,630 บาท
- 2 สขป.5 = 124 คน ค่าจ้าง 77,817 บาท
- 3 สขป.3 = 121 คน ค่าจ้าง 436,152 บาท

- 1 นครนายก = 123 คน ยังไม่มีการจ่ายค่าจ้าง
- 2 หนองคาย = 105 คน ยังไม่มีการจ่ายค่าจ้าง
- 3 ฉะเชิงเทรา = 89 คน ค่าจ้าง 479,630 บาท



หมายเหตุ : อัตราค่าแรงงานขั้นต่ำใหม่ ณ วันที่ 28 พฤษภาคม 2561 อัตราค่าแรงขั้นต่ำ 377.85 บาท/วัน (กรมชลประทาน)

จำแนกตาม สำนัก/กอง

สำนัก	รายการที่มีการจ้างแรงงาน		การจ้างแรงงานเกษตรกร								
	จำนวนรายการ	งบประมาณโครงการตาม พ.ร.บ. (บาท)	แผน (คน)	ผล (คน)				ต่างจากแผน (คน)	แผนค่าจ้าง (บาท)	ผลค่าจ้าง (บาท)	ร้อยละ
				เฉพาะลำดับที่ 2.1	ลำดับอื่น ๆ นอกจาก 2.1	รวม	ร้อยละ				
รวม	6,286	33,549,319,100	94,000	266	568	834	0.89	-93,166	4,247,594,648	2,781,333	0.07
สำนักงานชลประทานที่ 1	302	1,049,968,000	5,230	-	17	17	0.33	-5,213	341,219,949	133,354	0.04
สำนักงานชลประทานที่ 2	353	1,268,426,000	6,104	-	-	-	-	-6,104	392,767,048	-	-
สำนักงานชลประทานที่ 3	200	1,470,339,300	2,916	69	52	121	4.15	-2,795	169,271,417	436,152	0.26
สำนักงานชลประทานที่ 4	361	835,809,000	4,413	-	-	-	-	-4,413	202,970,008	-	-
สำนักงานชลประทานที่ 5	521	2,599,256,600	15,288	109	15	124	0.81	-15,164	778,049,844	77,817	0.01
สำนักงานชลประทานที่ 6	584	3,118,354,800	11,867	44	24	68	0.57	-11,799	420,986,001	119,088	0.03
สำนักงานชลประทานที่ 7	601	2,892,800,000	10,027	1	48	49	0.49	-9,978	654,158,876	449,015	0.07
สำนักงานชลประทานที่ 8	386	1,739,273,500	4,920	42	3	45	0.91	-4,875	294,357,441	231,556	0.08
สำนักงานชลประทานที่ 9	457	2,678,162,200	5,523	-	217	217	3.93	-5,306	434,766,394	479,630	0.11
สำนักงานชลประทานที่ 10	339	601,881,700	1,955	1	8	9	0.46	-1,946	77,669,503	76,340	0.10
สำนักงานชลประทานที่ 11	2	2,429,200	12	-	-	-	-	-12	947,638	-	-
สำนักงานชลประทานที่ 12	385	1,426,731,700	3,802	-	-	-	-	-3,802	206,093,285	-	-
สำนักงานชลประทานที่ 13	506	1,518,373,700	6,557	-	92	92	1.40	-6,465	396,322,747	687,960	0.17
สำนักงานชลประทานที่ 14	232	2,300,621,000	4,543	-	-	-	-	-4,543	482,586,775	-	-
สำนักงานชลประทานที่ 15	339	701,384,100	2,623	-	-	-	-	-2,623	100,984,085	-	-
สำนักงานชลประทานที่ 16	357	883,988,700	1,939	-	46	46	2.37	-1,893	140,313,764	50,748	0.04
สำนักงานชลประทานที่ 17	189	1,035,918,600	1,545	-	-	-	-	-1,545	71,081,871	-	-
สำนักบริหารจัดการน้ำและอุทกวิทยา	38	15,384,100	105	-	-	-	-	-105	6,319,009	-	-
สำนักพัฒนาแหล่งน้ำขนาดใหญ่	15	659,979,700	931	-	-	-	-	-931	113,090,532	-	-
สำนักพัฒนาแหล่งน้ำขนาดกลาง	106	6,715,901,600	3,656	-	46	46	1.26	-3,610	375,682,153	39,674	0.01
สำนักงานจัดรูปที่ดินกลาง	13	34,335,600	44	-	-	-	-	-44	2,698,952	-	-

สรุปการจ้างแรงงาน

งบประมาณรายจ่ายประจำปี พ.ศ. 2564 (งบ พ.ร.บ.)

จำแนกตามสำนัก/กอง

สำนัก	รายการที่มีการจ้างแรงงาน		การจ้างแรงงานเกษตรกร								
	จำนวนรายการ	งบประมาณโครงการตาม พ.ร.บ. (บาท)	แผน (คน)	ผล (คน)				ต่างจากแผน (คน)	แผนค่าจ้าง (บาท)	ผลค่าจ้าง (บาท)	ร้อยละ
				เฉพาะลำดับที่ 2.1	ลำดับอื่น ๆ นอกจาก 2.1	รวม	ร้อยละ				
รวม	6,286	33,549,319,100	94,000	266	568	834	0.89	-93,166	4,247,594,648	2,781,333	0.07
สำนักงานชลประทานที่ 1	302	1,049,968,000	5,230	-	17	17	0.33	-5,213	341,219,949	133,354	0.04
สำนักงานชลประทานที่ 2	353	1,268,426,000	6,104	-	-	-	-	-6,104	392,767,048	-	-
สำนักงานชลประทานที่ 3	200	1,470,339,300	2,916	69	52	121	4.15	-2,795	169,271,417	436,152	0.26
สำนักงานชลประทานที่ 4	361	835,809,000	4,413	-	-	-	-	-4,413	202,970,008	-	-
สำนักงานชลประทานที่ 5	521	2,599,256,600	15,288	109	15	124	0.81	-15,164	778,049,844	77,817	0.01
สำนักงานชลประทานที่ 6	584	3,118,354,800	11,867	44	24	68	0.57	-11,799	420,986,001	119,088	0.03
สำนักงานชลประทานที่ 7	601	2,892,800,000	10,027	1	48	49	0.49	-9,978	654,158,876	449,015	0.07
สำนักงานชลประทานที่ 8	386	1,739,273,500	4,920	42	3	45	0.91	-4,875	294,357,441	231,556	0.08
สำนักงานชลประทานที่ 9	457	2,678,162,200	5,523	-	217	217	3.93	-5,306	434,766,394	479,630	0.11
สำนักงานชลประทานที่ 10	339	601,881,700	1,955	1	8	9	0.46	-1,946	77,669,503	76,340	0.10
สำนักงานชลประทานที่ 11	2	2,429,200	12	-	-	-	-	-12	947,638	-	-
สำนักงานชลประทานที่ 12	385	1,426,731,700	3,802	-	-	-	-	-3,802	206,093,285	-	-
สำนักงานชลประทานที่ 13	506	1,518,373,700	6,557	-	92	92	1.40	-6,465	396,322,747	687,960	0.17
สำนักงานชลประทานที่ 14	232	2,300,621,000	4,543	-	-	-	-	-4,543	482,586,775	-	-
สำนักงานชลประทานที่ 15	339	701,384,100	2,623	-	-	-	-	-2,623	100,984,085	-	-
สำนักงานชลประทานที่ 16	357	883,988,700	1,939	-	46	46	2.37	-1,893	140,313,764	50,748	0.04
สำนักงานชลประทานที่ 17	189	1,035,918,600	1,545	-	-	-	-	-1,545	71,081,871	-	-
สำนักบริหารจัดการน้ำและอุทกวิทยา	38	15,384,100	105	-	-	-	-	-105	6,319,009	-	-
สำนักพัฒนาแหล่งน้ำขนาดใหญ่	15	659,979,700	931	-	-	-	-	-931	113,090,532	-	-
สำนักพัฒนาแหล่งน้ำขนาดกลาง	106	6,715,901,600	3,656	-	46	46	1.26	-3,610	375,682,153	39,674	0.01
สำนักงานจัดรูปที่ดินกลาง	13	34,335,600	44	-	-	-	-	-44	2,698,952	-	-

การจ้างแรงงาน ให้พิจารณาจ้างแรงงานตามลำดับ คือ

2.1 เกษตรกรในพื้นที่

2.2 สมาชิกกลุ่มผู้ใช้น้ำของกรมชลประทานในพื้นที่ดำเนินโครงการ

2.3 ประชาชน และผู้ใช้แรงงานทั่วไป ในพื้นที่

2.4 หากแรงงานที่ต้องการในพื้นที่เป้าหมายมีไม่เพียงพอ ให้พิจารณาจ้างเกษตรกร/แรงงานในพื้นที่ใกล้เคียงจากหมู่บ้าน ตำบล อำเภอ จังหวัด และลุ่มน้ำ ตามลำดับ

หมายเหตุ : รายการงบประมาณรายจ่ายลงทุนทั้งหมด 9,399 รายการ งบประมาณทั้งสิ้น 66,510.04 ล้านบาท

ระยะเวลาการดำเนินโครงการทั้งหมด 872,946 วัน ระยะเวลาการจ้างแรงงานทั้งหมด 790,900 วัน

สรุปการจ้างแรงงาน
งบประมาณรายจ่ายประจำปี พ.ศ. 2564 (งบ พ.ร.บ.)
จำแนกตามจังหวัด

จังหวัด	รายการที่มีการจ้างแรงงาน		การจ้างแรงงานเกษตรกร								
	จำนวนรายการ	งบประมาณโครงการตาม พ.ร.บ. (บาท)	แผน (คน)	ผล (คน)				ต่างจากแผน (คน)	แผนค่าจ้าง (บาท)	ผลค่าจ้าง (บาท)	ร้อยละ
				เฉพาะลำดับที่ 2.1	ลำดับอื่น ๆ นอกจาก 2.1	รวม	ร้อยละ				
รวม	6,286	33,549,319,100	94,000	266	568	834	0.89	-93,166	5,662,337,291	2,781,333	0.05
กระบี่	12	161,702,600	148	-	-	-	-	-148	6,861,724	-	-
กรุงเทพมหานคร	3	700,000	6	-	-	-	-	-6	222,307	-	-
กาญจนบุรี	148	798,665,300	2,825	-	16	16	0.57	-2,809	230,498,411	16,188	0.01
กาฬสินธุ์	132	467,246,500	3,391	-	-	-	-	-3,391	119,299,940	-	-
กำแพงเพชร	94	471,815,500	1,170	-	-	-	-	-1,170	59,421,222	-	-
ขอนแก่น	79	780,664,000	2,293	35	-	35	1.53	-2,258	74,363,441	-	-
จันทบุรี	46	273,956,500	468	-	-	-	-	-468	53,168,645	-	-
ฉะเชิงเทรา	113	127,234,800	574	-	89	89	15.51	-485	31,115,950	479,630	1.54
ชลบุรี	39	436,363,900	525	-	-	-	-	-525	53,369,438	-	-
ชัยนาท	121	1,064,080,700	1,088	1	8	9	0.83	-1,079	73,569,435	76,340	0.10
ชัยภูมิ	83	1,043,834,400	2,442	-	24	24	0.98	-2,418	93,952,802	118,710	0.13
ชุมพร	42	1,006,028,000	1,210	-	-	-	-	-1,210	169,162,392	-	-
เชียงราย	119	492,504,000	1,661	-	-	-	-	-1,661	153,453,112	-	-
เชียงใหม่	250	1,185,353,700	4,547	-	17	17	0.37	-4,530	318,903,822	133,354	0.04
ตรัง	83	486,077,800	663	-	10	10	1.51	-653	80,892,381	-	-
ตราด	19	276,540,000	420	-	-	-	-	-420	45,636,600	-	-
ตาก	91	274,433,900	1,225	-	-	-	-	-1,225	51,506,475	-	-
นครนายก	125	367,420,100	863	-	123	123	14.25	-740	74,038,550	-	-
นครปฐม	97	99,093,000	744	-	14	14	1.88	-730	24,560,636	361,563	1.47
นครพนม	158	533,780,000	2,271	-	-	-	-	-2,271	138,008,641	-	-
นครราชสีมา	205	848,257,500	2,862	30	-	30	1.05	-2,832	149,627,674	175,689	0.12
นครศรีธรรมราช	299	814,773,200	2,295	-	-	-	-	-2,295	87,684,362	-	-
นครสวรรค์	34	372,853,500	282	-	-	-	-	-282	19,011,038	-	-
นราธิวาส	71	423,427,300	562	-	-	-	-	-562	24,168,220	-	-
น่าน	67	306,445,100	1,496	-	-	-	-	-1,496	83,383,230	-	-
บึงกาฬ	27	172,619,000	606	-	-	-	-	-606	44,982,182	-	-
บุรีรัมย์	85	596,323,300	1,049	12	3	15	1.43	-1,034	95,358,794	55,867	0.06
ประจวบคีรีขันธ์	98	695,772,800	1,262	-	-	-	-	-1,262	141,188,629	-	-
ปราจีนบุรี	43	230,433,900	581	-	5	5	0.86	-576	46,126,401	-	-
ปัตตานี	78	380,378,700	682	-	-	-	-	-682	28,810,982	-	-
พระนครศรีอยุธยา	90	160,587,600	412	-	-	-	-	-412	19,390,778	-	-
พะเยา	56	335,677,800	2,055	-	-	-	-	-2,055	94,529,593	-	-
พิจิตร	13	12,523,800	177	-	-	-	-	-177	5,730,000	-	-
พิจิตร	28	160,880,000	334	-	-	-	-	-334	15,160,480	-	-
พิจิตร	79	429,669,400	1,376	20	30	50	3.63	-1,326	86,479,947	113,312	0.13
พิษณุโลก	95	677,093,300	1,671	49	22	71	4.25	-1,600	97,285,616	322,840	0.33
เพชรบุรี	90	663,197,500	1,714	-	-	-	-	-1,714	153,958,728	-	-
เพชรบูรณ์	44	539,627,500	307	-	-	-	-	-307	15,553,755	-	-
แพร่	105	238,273,900	1,422	-	-	-	-	-1,422	75,235,620	-	-
ภูเก็ต	14	31,588,000	65	-	-	-	-	-65	4,093,000	-	-
มหาสารคาม	127	411,169,100	2,034	9	-	9	0.44	-2,025	62,340,739	378	0.001
มุกดาหาร	86	542,427,200	1,291	-	-	-	-	-1,291	93,568,884	-	-

จังหวัด	รายการที่มีการจ้างแรงงาน		การจ้างแรงงานเกษตรกร								
	จำนวนรายการ	งบประมาณโครงการตาม พ.ร.บ. (บาท)	แผน (คน)	ผล (คน)				ต่างจากแผน (คน)	แผนค่าจ้าง (บาท)	ผลค่าจ้าง (บาท)	ร้อยละ
				เฉพาะลำดับที่ 2.1	ลำดับอื่น ๆ นอกจาก 2.1	รวม	ร้อยละ				
แม่ฮ่องสอน	16	53,100,000	263	-	-	-	-	-263	19,369,800	-	-
ยโสธร	69	340,700,000	1,455	-	-	-	-	-1,455	80,191,215	-	-
ยะลา	48	336,903,600	323	-	-	-	-	-323	19,425,975	-	-
ร้อยเอ็ด	170	1,270,733,700	2,041	-	-	-	-	-2,041	104,117,084	-	-
ระนอง	25	141,922,000	535	-	-	-	-	-535	44,705,023	-	-
ระยอง	24	374,640,000	620	-	-	-	-	-620	49,061,200	-	-
ราชบุรี	151	476,242,600	1,928	-	27	27	1.40	-1,901	100,420,039	24,282	0.02
ลพบุรี	94	253,307,300	607	-	-	-	-	-607	20,837,254	-	-
ลำปาง	120	635,844,600	1,922	-	-	-	-	-1,922	167,760,113	-	-
ลำพูน	44	225,297,000	808	-	-	-	-	-808	48,336,401	-	-
เลย	72	505,786,000	1,255	-	-	-	-	-1,255	86,858,268	-	-
ศรีสะเกษ	62	360,736,000	1,018	-	-	-	-	-1,018	49,470,088	-	-
สกลนคร	203	1,007,272,700	5,697	-	-	-	-	-5,697	320,480,782	-	-
สงขลา	255	877,191,400	956	-	82	82	8.58	-874	44,592,275	90,422	0.20
สตูล	10	9,560,000	55	-	-	-	-	-55	5,117,530	-	-
สมุทรสงคราม	39	30,483,000	153	-	-	-	-	-153	13,127,470	-	-
สมุทรสาคร	15	137,170,200	257	-	35	35	13.62	-222	26,686,568	285,928	1.07
สระแก้ว	48	591,573,000	1,472	-	-	-	-	-1,472	82,249,610	-	-
สระบุรี	83	85,378,000	613	-	-	-	-	-613	22,823,710	-	-
สิงห์บุรี	49	76,521,500	405	-	-	-	-	-405	11,399,497	-	-
สุโขทัย	79	704,992,200	919	-	-	-	-	-919	51,196,100	-	-
สุพรรณบุรี	212	996,485,700	2,056	-	-	-	-	-2,056	105,644,494	-	-
สุราษฎร์ธานี	18	135,661,000	110	-	-	-	-	-110	8,184,000	-	-
สุรินทร์	51	321,524,000	328	-	-	-	-	-328	23,113,186	-	-
หนองคาย	67	727,940,100	1,522	105	-	105	7	-1,417	154,271,232	-	-
หนองบัวลำภู	42	270,139,400	4,012	-	-	-	-	-4,012	80,049,790	-	-
อ่างทอง	43	124,192,300	423	-	-	-	-	-423	12,275,279	-	-
อำนาจเจริญ	61	376,060,000	1,121	1	48	49	4	-1,072	86,026,380	449,015	0.52
อุดรธานี	133	608,561,300	2,868	4	15	19	-	-2,849	168,942,415	77,817	0.05
อุตรดิตถ์	18	248,960,000	214	-	-	-	-	-214	14,826,002	-	-
อุทัยธานี	48	202,804,300	590	-	-	-	-	-590	25,655,100	-	-
อุบลราชธานี	229	1,650,142,100	4,385	-	-	-	-	-4,385	319,448,838	-	-

การจ้างแรงงาน ให้พิจารณาจ้างแรงงานตามลำดับ คือ

2.1 เกษตรกรในพื้นที่

2.2 สมาชิกกลุ่มผู้ใช้น้ำของกรมชลประทานในพื้นที่ดำเนินโครงการ

2.3 ประชาชน และผู้จ้างแรงงานทั่วไป ในพื้นที่

2.4 หากแรงงานที่ต้องการในพื้นที่เป้าหมายมีไม่เพียงพอ ให้พิจารณาจ้างเกษตรกร/แรงงานในพื้นที่ใกล้เคียงจากหมู่บ้าน ตำบล อำเภอ จังหวัด และลุ่มน้ำ ตามลำดับ

หมายเหตุ : รายการงบประมาณรายจ่ายลงทุนทั้งหมด 9,399 รายการ งบประมาณทั้งสิ้น 66,510.04 ล้านบาท

ระยะเวลาการดำเนินโครงการทั้งหมด 872,946 วัน ระยะเวลาการจ้างแรงงานทั้งหมด 790,900 วัน

สรุปการจ้างแรงงาน
งบประมาณรายจ่ายประจำปี พ.ศ. 2564 (งบ พ.ร.บ.)
จำแนกตามสำนัก/กอง และจังหวัด

จังหวัด	รายการที่มีการจ้างแรงงาน		การจ้างงานเกษตรกรรม								
	จำนวนรายการ	งบประมาณโครงการตาม พ.ร.บ. (บาท)	แผน (คน)	ผล (คน)				ต่างจากแผน (คน)	แผนค่าจ้าง (บาท)	ผลค่าจ้าง (บาท)	ร้อยละ
				เฉพาะลำดับที่ 2.1	ลำดับอื่น ๆ นอกจาก 2.1	รวม	ร้อยละ				
รวม	6,286	33,549,319,100	94,000	-	568	568	0.60	- 93,432	5,662,337,291	2,781,333	0.05
สำนักงานชลประทานที่ 1	302	1,049,968,000	5,230	-	17	17	0.33	- 5,213	341,219,949	133,354	0.04
เชียงใหม่	242	771,571,000	4,159	-	17	17	0.41	- 4,142	273,513,747	133,354	0.05
แม่ฮ่องสอน	16	53,100,000	263	-	-	-	-	- 263	19,369,800	-	-
ลำพูน	44	225,297,000	808	-	-	-	-	- 808	48,336,401	-	-
สำนักงานชลประทานที่ 2	353	1,268,426,000	6,104	-	-	-	-	- 6,104	392,767,048	-	-
เชียงราย	117	395,540,500	1,401	-	-	-	-	- 1,401	126,579,112	-	-
น่าน	66	246,445,100	1,416	-	-	-	-	- 1,416	75,082,230	-	-
พะเยา	52	180,595,800	1,555	-	-	-	-	- 1,555	43,087,593	-	-
ลำปาง	118	445,844,600	1,732	-	-	-	-	- 1,732	148,018,113	-	-
สำนักงานชลประทานที่ 3	200	1,470,339,300	2,916	-	52	52	1.78	- 2,864	169,271,417	436,152	0.26
นครสวรรค์	15	244,803,800	153	-	-	-	-	- 153	11,336,000	-	-
พิจิตร	72	284,056,300	1,060	-	30	30	2.83	- 1,030	61,251,685	113,312	0.18
พิษณุโลก	90	555,831,200	1,537	-	22	22	1.43	- 1,515	86,627,860	322,840	0.37
สุโขทัย	6	186,688,000	52	-	-	-	-	- 52	3,467,000	-	-
อุดรดิตถ์	17	198,960,000	114	-	-	-	-	- 114	6,588,872	-	-
สำนักงานชลประทานที่ 4	361	835,809,000	4,413	-	-	-	-	- 4,413	202,970,008	-	-
กำแพงเพชร	92	346,815,500	1,135	-	-	-	-	- 1,135	53,465,088	-	-
ตาก	88	86,654,000	1,029	-	-	-	-	- 1,029	35,361,700	-	-
นครสวรรค์	5	9,000,000	28	-	-	-	-	- 28	829,900	-	-
พิจิตร	3	5,600,000	22	-	-	-	-	- 22	1,011,100	-	-
แพร่	105	238,273,900	1,422	-	-	-	-	- 1,422	75,235,620	-	-
สุโขทัย	68	149,465,600	777	-	-	-	-	- 777	37,066,600	-	-
สำนักงานชลประทานที่ 5	521	2,599,256,600	15,288	-	15	15	0.10	- 15,273	778,049,844	77,817	0.01
บึงกาฬ	27	172,619,000	606	-	-	-	-	- 606	44,982,182	-	-
เลย	70	285,786,000	1,193	-	-	-	-	- 1,193	81,934,127	-	-
สกลนคร	187	705,857,700	5,113	-	-	-	-	- 5,113	250,210,501	-	-
หนองคาย	63	626,293,200	1,504	-	-	-	-	- 1,504	152,257,291	-	-
หนองบัวลำภู	42	270,139,400	4,012	-	-	-	-	- 4,012	80,049,790	-	-
อุดรธานี	132	538,561,300	2,860	-	15	15	0.52	- 2,845	168,615,953	77,817	0.05
สำนักงานชลประทานที่ 6	584	3,118,354,800	11,867	-	24	24	0.20	- 11,843	420,986,001	119,088	0.03
กาฬสินธุ์	129	461,246,500	3,367	-	-	-	-	- 3,367	117,452,080	-	-
ขอนแก่น	76	638,039,000	2,239	-	-	-	-	- 2,239	70,263,441	-	-
ชัยภูมิ	76	417,316,500	2,086	-	24	24	1.15	- 2,062	64,622,627	118,710	0.18
นครราชสีมา	7	4,850,000	101	-	-	-	-	- 101	2,240,030	-	-
มหาสารคาม	127	411,169,100	2,034	-	-	-	-	- 2,034	62,340,739	378	0.001
ร้อยเอ็ด	169	1,185,733,700	2,040	-	-	-	-	- 2,040	104,067,084	-	-
สำนักงานชลประทานที่ 7	601	2,892,800,000	10,027	-	48	48	0.48	- 9,979	654,158,876	449,015	0.07
นครพนม	157	473,780,000	2,091	-	-	-	-	- 2,091	119,773,641	-	-
มุกดาหาร	83	356,800,000	1,157	-	-	-	-	- 1,157	77,024,884	-	-
ยโสธร	69	340,700,000	1,455	-	-	-	-	- 1,455	80,191,215	-	-
สกลนคร	7	31,315,000	80	-	-	-	-	- 80	5,589,918	-	-
อำนาจเจริญ	61	376,060,000	1,121	-	48	48	4.28	- 1,073	86,026,380	449,015	0.52
อุบลราชธานี	224	1,314,145,000	4,123	-	-	-	-	- 4,123	285,552,838	-	-
สำนักงานชลประทานที่ 8	386	1,739,273,500	4,920	-	3	3	0.06	- 4,917	294,357,441	231,556	0.08
นครราชสีมา	191	680,690,200	2,680	-	-	-	-	- 2,680	140,471,393	175,689	0.13

จังหวัด	รายการที่มีการจ้างแรงงาน		การจ้างงานเกษตรกร									
	จำนวน รายการ	งบประมาณโครงการ ตาม พ.ร.บ. (บาท)	แผน (คน)	ผล (คน)				ต่างจาก แผน (คน)	แผนค่าจ้าง (บาท)	ผลค่าจ้าง (บาท)	ร้อยละ	
				เฉพาะ ลำดับที่ 2.1	ลำดับอื่น ๆ นอกจาก 2.1	รวม	ร้อยละ					
บุรีรัมย์	85	596,323,300	1,049	-	3	3	0.29	- 1,046	95,358,794	55,867	0.06	
ศรีสะเกษ	60	210,736,000	913	-	-	-	-	- 913	39,948,268	-	-	
สุรินทร์	50	251,524,000	278	-	-	-	-	- 278	18,578,986	-	-	
สำนักงานชลประทานที่ 9	457	2,678,162,200	5,523	-	217	217	3.93	- 5,306	434,766,394	479,630	0.11	
จันทบุรี	46	273,956,500	468	-	-	-	-	- 468	53,168,645	-	-	
ฉะเชิงเทรา	113	127,234,800	574	-	89	89	15.51	- 485	31,115,950	479,630	1.54	
ชลบุรี	39	436,363,900	525	-	-	-	-	- 525	53,369,438	-	-	
ตราด	19	276,540,000	420	-	-	-	-	- 420	45,636,600	-	-	
นครนายก	125	367,420,100	863	-	123	123	14.25	- 740	74,038,550	-	-	
ปราจีนบุรี	43	230,433,900	581	-	5	5	0.86	- 576	46,126,401	-	-	
ระยอง	24	374,640,000	620	-	-	-	-	- 620	49,061,200	-	-	
สระแก้ว	48	591,573,000	1,472	-	-	-	-	- 1,472	82,249,610	-	-	
สำนักงานชลประทานที่ 10	339	601,881,700	1,955	-	8	8	0.41	- 1,947	77,669,503	76,340	0.10	
ชัยนาท	26	99,250,000	68	-	8	8	11.76	- 60	1,835,199	76,340	4.16	
นครสวรรค์	11	27,146,000	23	-	-	-	-	- 23	560,919	-	-	
พระนครศรีอยุธยา	84	136,880,000	359	-	-	-	-	- 359	16,181,195	-	-	
เพชรบูรณ์	36	50,266,700	267	-	-	-	-	- 267	15,204,607	-	-	
ลพบุรี	92	197,031,000	601	-	-	-	-	- 601	20,775,473	-	-	
สระบุรี	83	85,378,000	613	-	-	-	-	- 613	22,823,710	-	-	
สิงห์บุรี	4	3,480,000	11	-	-	-	-	- 11	153,900	-	-	
อ่างทอง	3	2,450,000	13	-	-	-	-	- 13	134,500	-	-	
สำนักงานชลประทานที่ 11	2	2,429,200	12	-	-	-	-	- 12	947,638	-	-	
พระนครศรีอยุธยา	1	1,900,000	6	-	-	-	-	- 6	548,638	-	-	
สมุทรสาคร	1	529,200	6	-	-	-	-	- 6	399,000	-	-	
สำนักงานชลประทานที่ 12	385	1,426,731,700	3,802	-	-	-	-	- 3,802	206,093,285	-	-	
ชัยนาท	93	601,522,600	1,000	-	-	-	-	- 1,000	71,210,236	-	-	
นครสวรรค์	1	2,000,000	2	-	-	-	-	- 2	24,000	-	-	
พระนครศรีอยุธยา	5	21,807,600	47	-	-	-	-	- 47	2,660,945	-	-	
สิงห์บุรี	44	72,941,500	393	-	-	-	-	- 393	11,215,597	-	-	
สุพรรณบุรี	154	403,913,400	1,360	-	-	-	-	- 1,360	83,186,628	-	-	
อ่างทอง	40	121,742,300	410	-	-	-	-	- 410	12,140,779	-	-	
อุทัยธานี	48	202,804,300	590	-	-	-	-	- 590	25,655,100	-	-	
สำนักงานชลประทานที่ 13	506	1,518,373,700	6,557	-	92	92	1.40	- 6,465	396,322,747	687,960	0.17	
กาญจนบุรี	144	797,068,900	2,818	-	16	16	0.57	- 2,802	229,892,270	16,188	0.01	
นครปฐม	93	97,468,700	731	-	14	14	1.92	- 717	23,727,300	361,563	1.52	
เพชรบุรี	17	11,997,100	163	-	-	-	-	- 163	4,668,000	-	-	
ราชบุรี	151	476,242,600	1,928	-	27	27	1.40	- 1,901	100,420,039	24,282	0.02	
สมุทรสงคราม	39	30,483,000	153	-	-	-	-	- 153	13,127,470	-	-	
สมุทรสาคร	13	16,641,000	126	-	35	35	27.78	- 91	3,787,568	285,928	7.55	
สุพรรณบุรี	49	88,472,400	638	-	-	-	-	- 638	20,700,100	-	-	
สำนักงานชลประทานที่ 14	232	2,300,621,000	4,543	-	-	-	-	- 4,543	482,586,775	-	-	
ชุมพร	42	1,006,028,000	1,210	-	-	-	-	- 1,210	169,162,392	-	-	
ประจวบคีรีขันธ์	95	502,342,800	1,252	-	-	-	-	- 1,252	119,875,832	-	-	
เพชรบุรี	70	650,328,200	1,546	-	-	-	-	- 1,546	148,843,528	-	-	
ระนอง	25	141,922,000	535	-	-	-	-	- 535	44,705,023	-	-	
สำนักงานชลประทานที่ 15	339	701,384,100	2,623	-	-	-	-	- 2,623	100,984,085	-	-	
กระบี่	9	29,952,600	121	-	-	-	-	- 121	5,514,724	-	-	
นครศรีธรรมราช	287	596,658,700	2,185	-	-	-	-	- 2,185	82,187,362	-	-	
พังงา	13	12,523,800	177	-	-	-	-	- 177	5,730,000	-	-	

จังหวัด	รายการที่มีการจ้างแรงงาน		การจ้างแรงงานเกษตรกร								
	จำนวน รายการ	งบประมาณโครงการ ตาม พ.ร.บ. (บาท)	แผน (คน)	ผล (คน)				ต่างจาก แผน (คน)	แผนค่าจ้าง (บาท)	ผลค่าจ้าง (บาท)	ร้อยละ
				เฉพาะ ลำดับที่ 2.1	ลำดับอื่น ๆ นอกจาก 2.1	รวม	ร้อยละ				
ภูเก็ต	14	31,588,000	65	-	-	-	-	- 65	4,093,000	-	-
สุราษฎร์ธานี	16	30,661,000	75	-	-	-	-	- 75	3,459,000	-	-
สำนักงานชลประทานที่ 16	357	883,988,700	1,939	-	46	46	2.37	- 1,893	140,313,764	50,748	0.04
ตรัง	79	184,712,800	647	-	-	-	-	- 647	79,711,600	-	-
พัทลุง	24	75,880,000	320	-	-	-	-	- 320	14,383,998	-	-
สงขลา	244	613,835,900	917	-	46	46	5.02	- 871	41,100,636	50,748	0.12
สตูล	10	9,560,000	55	-	-	-	-	- 55	5,117,530	-	-
สำนักงานชลประทานที่ 17	189	1,035,918,600	1,545	-	-	-	-	- 1,545	71,081,871	-	-
นราธิวาส	71	423,427,300	562	-	-	-	-	- 562	24,168,220	-	-
ปัตตานี	77	378,578,700	681	-	-	-	-	- 681	28,788,311	-	-
ยะลา	41	233,912,600	302	-	-	-	-	- 302	18,125,340	-	-
สำนักบริหารจัดการน้ำและอุทกวิทยา	38	15,384,100	105	-	-	-	-	- 105	6,319,009	-	-
กรุงเทพมหานคร	3	700,000	6	-	-	-	-	- 6	222,307	-	-
กาญจนบุรี	3	960,800	6	-	-	-	-	- 6	481,450	-	-
เชียงใหม่	1	450,000	3	-	-	-	-	- 3	284,464	-	-
นครปฐม	3	1,524,300	12	-	-	-	-	- 12	822,000	-	-
นครราชสีมา	5	2,717,300	16	-	-	-	-	- 16	1,021,791	-	-
นครศรีธรรมราช	6	2,606,500	16	-	-	-	-	- 16	808,000	-	-
พิษณุโลก	4	1,262,100	14	-	-	-	-	- 14	773,200	-	-
เพชรบุรี	3	872,200	5	-	-	-	-	- 5	447,200	-	-
ยะลา	6	2,991,000	16	-	-	-	-	- 16	932,231	-	-
สุพรรณบุรี	4	1,299,900	11	-	-	-	-	- 11	526,366	-	-
สำนักพัฒนาแหล่งน้ำขนาดใหญ่	15	659,979,700	931	-	-	-	-	- 931	113,090,532	-	-
เชียงใหม่	4	294,132,800	326	-	-	-	-	- 326	39,100,000	-	-
นครพนม	1	60,000,000	180	-	-	-	-	- 180	18,235,000	-	-
สกลนคร	6	199,200,000	379	-	-	-	-	- 379	49,513,464	-	-
สุราษฎร์ธานี	2	105,000,000	35	-	-	-	-	- 35	4,725,000	-	-
หนองคาย	2	1,646,900	11	-	-	-	-	- 11	1,517,068	-	-
กองพัฒนาแหล่งน้ำขนาดกลาง	106	6,715,901,600	3,656	-	46	46	1.26	- 3,610	375,682,153	39,674	0.01
กระบี่	3	131,750,000	27	-	-	-	-	- 27	1,347,000	-	-
กาฬสินธุ์	1	700,000	1	-	-	-	-	- 1	67,860	-	-
กำแพงเพชร	2	125,000,000	35	-	-	-	-	- 35	5,956,134	-	-
ขอนแก่น	3	142,625,000	54	-	-	-	-	- 54	4,100,000	-	-
ชัยนาท	2	363,308,100	20	-	-	-	-	- 20	524,000	-	-
ชัยภูมิ	7	626,517,900	356	-	-	-	-	- 356	29,330,175	-	-
เชียงราย	2	96,963,500	260	-	-	-	-	- 260	26,874,000	-	-
เชียงใหม่	3	119,199,900	59	-	-	-	-	- 59	6,005,610	-	-
ตรัง	4	301,365,000	16	-	10	10	62.50	- 6	1,180,781	-	-
ตาก	3	187,779,900	196	-	-	-	-	- 196	16,144,775	-	-
นครราชสีมา	2	160,000,000	65	-	-	-	-	- 65	5,894,460	-	-
นครศรีธรรมราช	5	205,508,000	92	-	-	-	-	- 92	4,589,000	-	-
นครสวรรค์	2	89,903,700	76	-	-	-	-	- 76	6,260,219	-	-
น่าน	1	60,000,000	80	-	-	-	-	- 80	8,301,000	-	-
ประจวบคีรีขันธ์	3	193,430,000	10	-	-	-	-	- 10	21,312,797	-	-
พะเยา	4	155,082,000	500	-	-	-	-	- 500	51,442,000	-	-
พัทลุง	1	70,000,000	5	-	-	-	-	- 5	368,404	-	-
พิจิตร	4	140,013,100	294	-	-	-	-	- 294	24,217,162	-	-
พิษณุโลก	1	120,000,000	120	-	-	-	-	- 120	9,884,556	-	-
เพชรบูรณ์	8	489,360,800	40	-	-	-	-	- 40	349,148	-	-

จังหวัด	รายการที่มีการจ้างแรงงาน		การจ้างแรงงานเกษตรกร									
	จำนวน รายการ	งบประมาณโครงการ ตาม พ.ร.บ. (บาท)	แผน (คน)	ผล (คน)				ต่างจาก แผน (คน)	แผนค่าจ้าง (บาท)	ผลค่าจ้าง (บาท)	ร้อยละ	
				เฉพาะ ลำดับที่ 2.1	ลำดับอื่น ๆ นอกจาก 2.1	รวม	ร้อยละ					
มุกดาหาร	3	185,627,200	134	-	-	-	-	-	134	16,544,000	-	-
ยะลา	1	100,000,000	5	-	-	-	-	-	5	368,404	-	-
ร้อยเอ็ด	1	85,000,000	1	-	-	-	-	-	1	50,000	-	-
ลพบุรี	1	55,776,300	5	-	-	-	-	-	5	43,644	-	-
ลำปาง	2	190,000,000	190	-	-	-	-	-	190	19,742,000	-	-
เลย	2	220,000,000	62	-	-	-	-	-	62	4,924,141	-	-
ศรีสะเกษ	2	150,000,000	105	-	-	-	-	-	105	9,521,820	-	-
สกลนคร	1	70,000,000	120	-	-	-	-	-	120	14,962,860	-	-
สงขลา	11	263,355,500	39	-	36	36	92.31	-	3	3,491,639	39,674	1.14
สมุทรสาคร	1	120,000,000	125	-	-	-	-	-	125	22,500,000	-	-
สุโขทัย	5	368,838,600	90	-	-	-	-	-	90	10,662,500	-	-
สุพรรณบุรี	5	502,800,000	47	-	-	-	-	-	47	1,231,400	-	-
สุรินทร์	1	70,000,000	50	-	-	-	-	-	50	4,534,200	-	-
หนองคาย	2	100,000,000	7	-	-	-	-	-	7	496,873	-	-
อุดรธานี	1	70,000,000	8	-	-	-	-	-	-8	326,462	-	-
อุดรดิตถ์	1	50,000,000	100	-	-	-	-	-	-100	8,237,130	-	-
อุบลราชธานี	5	335,997,100	262	-	-	-	-	-	-262	33,896,000	-	-
สำนักงานจัดรูปที่ดินกลาง	13	34,335,600	44	-	-	-	-	-	-44	2,698,952	-	-
กาญจนบุรี	1	635,600	1	-	-	-	-	-	-1	124,691	-	-
กาฬสินธุ์	2	5,300,000	23	-	-	-	-	-	-23	1,780,000	-	-
นครปฐม	1	100,000	1	-	-	-	-	-	-1	11,336	-	-
นครศรีธรรมราช	1	10,000,000	2	-	-	-	-	-	-2	100,000	-	-
ปัตตานี	1	1,800,000	1	-	-	-	-	-	-1	22,671	-	-
พัทลุง	3	15,000,000	9	-	-	-	-	-	-9	408,078	-	-
ลพบุรี	1	500,000	1	-	-	-	-	-	-1	18,137	-	-
สกลนคร	2	900,000	5	-	-	-	-	-	-5	204,039	-	-
สิงห์บุรี	1	100,000	1	-	-	-	-	-	-1	30,000	-	-

การจ้างแรงงาน ให้พิจารณาจ้างแรงงานตามลำดับ คือ

2.1 เกษตรกรในพื้นที่

2.2 สมาชิกกลุ่มผู้ใช้น้ำของกรมชลประทานในพื้นที่ดำเนินโครงการ

2.3 ประชาชน และผู้ใช้แรงงานทั่วไป ในพื้นที่

2.4 หากแรงงานที่ต้องการในพื้นที่เป้าหมายไม่เพียงพอ ให้พิจารณาจ้างเกษตรกร/แรงงานในพื้นที่ใกล้เคียงจากหมู่บ้าน ตำบล อำเภอ จังหวัด และลุ่มน้ำ ตามลำดับ

หมายเหตุ : รายการงบประมาณรายจ่ายลงทุนทั้งหมด 9,399 รายการ งบประมาณทั้งสิ้น 66,510.04 ล้านบาท

ระยะเวลาการดำเนินโครงการทั้งหมด 872,946 วัน ระยะเวลาการจ้างแรงงานทั้งหมด 790,900 วัน



ใบปะหน้าสำหรับประทับตราลงทะเบียนรับหนังสือภายในกรมชลประทาน

เรื่อง ผลการจ้างแรงงานชลประทานเพื่อช่วยเหลือเกษตรกร ประจำปีงบประมาณ พ.ศ. 2564

สำนักงานชลประทานที่ 9 งานธุรการ รับที่ 8387 / 2563 วันที่ 17 ธันวาคม 2563 เวลา	