



ความที่สุด

บันทึกข้อความ

ส่วนราชการ ส่วนติดตามและประเมินผล กองแผนงาน โทร ๒๒๘๖

ที่ กพง ๐๖/๔๒๓/๒๕๖๕ วันที่ ๒๕ พฤษภาคม ๒๕๖๕

เรื่อง ผลการดำเนินงานและการเบิกจ่ายงบประมาณ ทุกแหล่งงบประมาณ ประจำปีงบประมาณ พ.ศ. ๒๕๖๕

๐๖.๑๐๑๕

๑) เรียน ผอ.พง.

ส่วนติดตามและประเมินผล ได้จัดทำผลการดำเนินงานและการเบิกจ่ายงบประมาณ ทุกแหล่งงบประมาณ ประจำปีงบประมาณ พ.ศ. ๒๕๖๕ ข้อมูล ณ วันที่ ๒๐ พฤษภาคม ๒๕๖๕ เรียบร้อยแล้ว ตามเอกสารที่แนบ พร้อมนี้ได้อัปโหลดข้อมูลดังกล่าวบนเว็บไซต์กองแผนงานด้วยแล้ว

จึงเรียนมาเพื่อโปรดพิจารณาลงนามเสนอ อธช. เพื่อโปรดทราบ ทั้งนี้ได้แนบรายละเอียดรายการงานงบประมาณรายจ่ายประจำปีงบประมาณ พ.ศ. ๒๕๖๕ ที่ยังไม่ก่อนนี้ผูกพันมาด้วยแล้ว

ปัทมา ใจดี
(นางสาวปรารถนา ตู๊ดคำ)
ตป.๑ ผง. รักษาการในตำแหน่ง ผตป.ผง.

๒) เรียน อธช. สำเนาเรียน รองอธิบดี และผู้อำนวยการสำนัก/กอง/ศูนย์/กลุ่ม เพื่อโปรดทราบ

(นายวิทยา แก้วมี)

ผอ.พง.

๒๖ พ.ค. ๒๕๖๕

๓) เรียน ผอ.ชวน., ผอ.บ.ทต., ทน.๑-๘ มอ. ๑๑๗๑ มท.มอ.
เพื่อโปรดทราบ

(นายธนเศรษฐ์ สมบูรณ์)

ผส.บอ.

๒๗ พ.ค. ๒๕๖๕

สรุปผลการดำเนินงานและการเบิกจ่ายงบประมาณ
ทุกแหล่งงบประมาณ ประจำปีงบประมาณ พ.ศ. 2565
(ข้อมูล ณ วันที่ 20 พฤษภาคม 2565)

ในปีงบประมาณ พ.ศ. 2565 กรมชลประทานได้รับจัดสรรงบประมาณจากทุกแหล่งงบประมาณ จำนวน 7 แหล่ง งบประมาณทั้งสิ้น จำนวน 100,664.33 ล้านบาท เบิกจ่าย จำนวน 52,874.92 ล้านบาท คิดเป็นร้อยละ 52.53 มีจำนวนรายการทั้งสิ้น 14,589 รายการ โดยยังไม่ดำเนินการ จำนวน 491 รายการ คิดเป็นร้อยละ 3.37 อยู่ระหว่างกระบวนการจัดซื้อจัดจ้าง จำนวน 567 รายการ คิดเป็นร้อยละ 3.89 อยู่ระหว่างดำเนินการก่อสร้าง จำนวน 7,546 รายการ คิดเป็นร้อยละ 51.72 ดำเนินการแล้วเสร็จ จำนวน 5,830 รายการ คิดเป็นร้อยละ 39.96 และยกเลิก จำนวน 155 รายการ คิดเป็นร้อยละ 1.06 จำแนกได้ดังนี้

1. งบประมาณรายจ่าย ประจำปีงบประมาณ พ.ศ. 2565 (พ.ร.บ.) งบประมาณ จำนวน 77,143.43 ล้านบาท เบิกจ่าย จำนวน 37,832.14 ล้านบาท คิดเป็นร้อยละ 49.04 จำแนกเป็นรายจ่ายประจำ จำนวน 7,243.93 ล้านบาท เบิกจ่าย จำนวน 4,682.84 ล้านบาท คิดเป็นร้อยละ 64.65 และรายจ่ายลงทุน จำนวน 69,899.50 ล้านบาท เบิกจ่าย จำนวน 33,149.30 ล้านบาท คิดเป็นร้อยละ 47.42 มีจำนวนรายการทั้งสิ้น 9,659 รายการ (รายการ พ.ร.บ. 65 จำนวน 9,554 รายการ และรายการโอนเปลี่ยนแปลง จำนวน 105 รายการ) ผลการดำเนินงาน ยังไม่ดำเนินการ จำนวน 39 รายการ คิดเป็นร้อยละ 0.40 ซึ่งส่วนใหญ่เป็นรายการโอนเปลี่ยนแปลง อยู่ระหว่างกระบวนการจัดซื้อจัดจ้าง จำนวน 47 รายการ คิดเป็นร้อยละ 0.49 อยู่ระหว่างดำเนินการก่อสร้าง จำนวน 7,003 รายการ คิดเป็นร้อยละ 72.50 ดำเนินการแล้วเสร็จ จำนวน 2,424 รายการ คิดเป็นร้อยละ 25.10 และยกเลิก จำนวน 146 รายการ คิดเป็นร้อยละ 1.51 เนื่องจากส่วนใหญ่ได้รับงบประมาณจากแหล่งอื่น ดำเนินการแล้ว เช่น งบกลาง งบจังหวัด และเงินเหลือจ่ายจากงบประมาณรายจ่าย ประจำปีงบประมาณ พ.ศ. 2564 เป็นต้น

2. งบเงินกันไว้เบิกเหลือปี พ.ศ. 2564 งบประมาณ จำนวน 11,283.76 ล้านบาท เบิกจ่าย จำนวน 7,196.23 ล้านบาท คิดเป็นร้อยละ 63.78 งบประมาณที่หมดความจำเป็น สามารถนำไปโอนเปลี่ยนแปลงได้ 203.18 ล้านบาท คิดเป็นร้อยละ 1.80 (ตัดไม่ขยายและสลาย PO แล้ว 151.75 ล้านบาท งบประมาณเหลือจ่าย/ยกเลิก 51.43 ล้านบาท) และงบประมาณที่ต้องดำเนินการต่อ 3,884.35 ล้านบาท คิดเป็นร้อยละ 34.42 จำนวน รายการทั้งสิ้น 1,068 รายการ (รายการเงินกันไว้เบิกเหลือปี จำนวน 1,067 รายการ และรายการโอนเปลี่ยนแปลง จำนวน 1 รายการ คือ เงินชดเชยค่างานก่อสร้างตามสัญญาแบบปรับราคาได้ (ค่า K)) ผลการดำเนินงาน อยู่ระหว่างดำเนินการก่อสร้าง จำนวน 310 รายการ คิดเป็นร้อยละ 29.03 ดำเนินการแล้วเสร็จ จำนวน 755 รายการ คิดเป็นร้อยละ 70.69 และยกเลิก จำนวน 3 รายการ คิดเป็นร้อยละ 0.28 ติดปัญหาเรื่องที่ดิน เนื่องจากราษฎรบางรายเปลี่ยนใจไม่ยินยอมให้เข้าใช้พื้นที่ และเกิดข้อพิพาทเรื่องมรดก เนื่องจากเจ้าของที่ดินเสียชีวิต จึงไม่สามารถดำเนินการจัดหาที่ดินได้

3. งบกลาง พ.ศ. 2564 งบประมาณ จำนวน 4,605.14 ล้านบาท เบิกจ่าย จำนวน 3,005.15 ล้านบาท คิดเป็นร้อยละ 65.26 มีจำนวนรายการ 1,188 รายการ ผลการดำเนินงาน อยู่ระหว่างดำเนินการก่อสร้าง จำนวน 82 รายการ คิดเป็นร้อยละ 6.90 ดำเนินการแล้วเสร็จ จำนวน 1,104 รายการ คิดเป็นร้อยละ 92.93 และยกเลิก จำนวน 2 รายการ คิดเป็นร้อยละ 0.17 เนื่องจากมีการแก้ไขสถานที่การดำเนินงานจึงไม่สามารถดำเนินงานได้ทันภายในวันที่ 31 มกราคม 2565

4. **งบกลาง พ.ศ. 2565** งบประมาณ จำนวน 1,666.06 ล้านบาท เบิกจ่าย จำนวน 33.95 ล้านบาท คิดเป็นร้อยละ 2.04 มีจำนวนรายการ 649 รายการ ผลการดำเนินงาน อยู่ระหว่างดำเนินการขอรับการจัดสรร งบประมาณจากสำนักงบประมาณจำนวน 452 รายการ คิดเป็นร้อยละ 69.64 อยู่ระหว่างกระบวนการจัดซื้อจัดจ้าง จำนวน 151 รายการ คิดเป็นร้อยละ 23.27 และอยู่ระหว่างดำเนินการก่อสร้าง จำนวน 46 รายการ คิดเป็นร้อยละ 7.09

5. **เงินกู้ โครงการภายใต้กรอบนโยบายการฟื้นฟูเศรษฐกิจและสังคมของประเทศ (เงินกู้ ประจำปี งบประมาณ พ.ศ. 2564) ตามมติคณะรัฐมนตรี เมื่อวันที่ 11 พฤษภาคม 2564** งบประมาณ จำนวน 4,224.82 ล้านบาท เบิกจ่าย 3,855.63 ล้านบาท คิดเป็นร้อยละ 91.26 มีจำนวนรายการ 384 รายการ ผลการดำเนินงาน อยู่ระหว่างดำเนินการ จำนวน 15 รายการ คิดเป็นร้อยละ 3.91 ดำเนินการแล้วเสร็จ จำนวน 366 รายการ คิดเป็น ร้อยละ 95.31 และยกเลิก จำนวน 3 รายการ คิดเป็นร้อยละ 0.78 เนื่องจากได้รับงบประมาณจากแหล่งอื่น ดำเนินการแล้ว

6. **เงินทุนหมุนเวียนเพื่อการชลประทาน ประจำปีงบประมาณ พ.ศ. 2565** งบประมาณ จำนวน 806.12 ล้านบาท เบิกจ่าย 360.71 ล้านบาท คิดเป็นร้อยละ 44.75 มีจำนวนรายการ 1,541 รายการ ผลการดำเนินงาน อยู่ระหว่างกระบวนการจัดซื้อจัดจ้าง จำนวน 369 รายการ คิดเป็นร้อยละ 23.95 อยู่ระหว่างดำเนินการก่อสร้าง จำนวน 5 รายการ คิดเป็นร้อยละ 0.32 และดำเนินการแล้วเสร็จ จำนวน 1,167 รายการ คิดเป็นร้อยละ 75.73

7. **เงินกองทุนจัดรูปที่ดิน ประจำปีงบประมาณ พ.ศ. 2565** งบประมาณ จำนวน 935.00 ล้านบาท เบิกจ่าย จำนวน 591.11 ล้านบาท คิดเป็นร้อยละ 63.22 มีจำนวนรายการ 100 รายการ ผลการดำเนินงาน อยู่ระหว่างดำเนินการก่อสร้าง จำนวน 85 รายการ คิดเป็นร้อยละ 85.00 ดำเนินการแล้วเสร็จ จำนวน 14 รายการ คิดเป็นร้อยละ 14.00 และยกเลิก จำนวน 1 รายการ คิดเป็นร้อยละ 1.00 คือ รายการ จัดระบบน้ำ โครงการอ่างเก็บน้ำมวกเหล็ก ระยะที่ 2 เนื่องจากการก่อสร้างจะมีผลกระทบกับการเพาะปลูกพืชผลทางการ เกษตรของเกษตรกร



ผลการดำเนินงานและการเบิกจ่ายงบประมาณ ทุกแหล่งงบประมาณ ประจำปีงบประมาณ พ.ศ. 2565



จัดทำโดย
ส่วนติดตามและประเมินผล กองแผนงาน
ข้อมูล ณ วันที่ 20 พฤษภาคม 2565

รายละเอียดข้อมูล



1 สรุปผลการดำเนินงานและการใช้จ่ายงบประมาณทุกแหล่งงบประมาณ ประจำปีงบประมาณ พ.ศ. 2565

2 ผลการดำเนินงานและการเบิกจ่ายงบประมาณรายจ่ายประจำปี พ.ศ. 2565 (งบ พ.ร.บ.)

2.1 สรุปผลการก่อหนี้ผูกพัน งบรายจ่ายลงทุน ปีงบประมาณ พ.ศ. 2565

2.2 สรุปผลการก่อหนี้ผูกพัน งบรายจ่ายลงทุนปีงบประมาณ พ.ศ. 2565 จำแนกตามสำนัก/กอง

2.3 สรุปผลการจัดซื้อจัดจ้าง งบรายจ่ายลงทุนปีงบประมาณ พ.ศ. 2565 จำแนกตามสำนัก/กอง

2.4 สรุปผลการจัดซื้อจัดจ้าง งบรายจ่ายลงทุนปีงบประมาณ พ.ศ. 2565 จำแนกตามผลผลิต/โครงการ

2.5 ผลการเบิกจ่ายงบประมาณกรมชลประทาน ปีงบประมาณ พ.ศ. 2565

2.6 สถิติการเบิกจ่ายงบประมาณภาพรวมของกรมชลประทาน ปีงบประมาณ พ.ศ. 2560 - 2565

2.7 สถิติการเบิกจ่ายงบรายจ่ายลงทุนของกรมชลประทาน ปีงบประมาณ พ.ศ. 2560 - 2565

2.8 ผลการเบิกจ่ายงบรายจ่ายลงทุนของสำนัก/กอง ปีงบประมาณ พ.ศ. 2565

2.9 ผลการเบิกจ่ายงบรายจ่ายลงทุน ของกระทรวงเกษตรและสหกรณ์ และกรมคู่เทียบ ปีงบประมาณ พ.ศ. 2564 และ 2565

3 งบประมาณเงินกันไว้เบิกเหลือในปี พ.ศ. 2564 ประจำปีงบประมาณ พ.ศ. 2565

4 ผลการดำเนินงานและการเบิกจ่ายงบประมาณ งบกลาง ประจำปีงบประมาณ พ.ศ. 2564

5 ผลการดำเนินงานและการเบิกจ่ายงบประมาณ โครงการภายใต้กรอบนโยบายการฟื้นฟูเศรษฐกิจและสังคมของประเทศ (เงินกู้) ประจำปีงบประมาณ พ.ศ. 2564

6 ผลการดำเนินงานและการเบิกจ่ายงบประมาณ เงินทุนหมุนเวียนเพื่อการชลประทาน และกองทุนจัดรูปที่ดิน ประจำปีงบประมาณ พ.ศ. 2564



1

สรุปผลการดำเนินงานและการใช้จ่ายงบประมาณทุกแหล่งงบประมาณ ประจำปีงบประมาณ พ.ศ. 2565



รายละเอียดงบประมาณ	ผลการเบิกจ่ายงบประมาณ (ล้านบาท)			ความก้าวหน้าในการดำเนินงาน (รายการ)					หมายเหตุ
	งบประมาณ	ผลเบิกจ่าย	ร้อยละ	รวม	ยังไม่ดำเนินการ	อยู่ระหว่างจัดซื้อจัดจ้าง	อยู่ระหว่างดำเนินการก่อสร้าง	แล้วเสร็จ	
รวมทั้งสิ้น	100,664.33	52,874.92	52.53	14,589	491	567	7,546	5,830	ยกเลิก 155 รายการ
1. งบประมาณรายจ่าย ประจำปี พ.ศ. 2565 (กรมบัญชีกลาง)	77,143.43	37,832.14	49.04	9,659	39	47	7,003	2,424	
1.1 งบรายจ่ายประจำ	7,243.93	4,682.84	64.65						
1.2 งบรายจ่ายลงทุน	69,899.50	33,149.30	47.42	9,659	39	47	7,003	2,424	ยกเลิก 146 รายการ
2. งบเงินกันไว้เบิกเหลือปี พ.ศ. 2563	11,283.76	7,196.23	63.78	1,068			310	755	- ยกเลิก 3 รายการ - ตัดไม่ขยายและสลาย PO จำนวน 203.18 ล้านบาท - คงเหลือต้องดำเนินการต่อ จำนวน 3,884.35 ล้านบาท
3. งบกลาง พ.ศ. 2564	4,605.14	3,005.15	65.26	1,188			82	1,104	
3.1 รายการเงินสำรองจ่ายเพื่อกรณีฉุกเฉินหรือจำเป็น	3,419.87	2,033.75	59.47	1,117			61	1,054	
- โครงการจัดซื้อครุภัณฑ์เครื่องจักรกลสำหรับรองรับการแก้ไขปัญหาอุทกภัยและภัยแล้ง ตามมติคณะรัฐมนตรี เมื่อวันที่ 8 มิถุนายน 2564	426.47			24			24		
- โครงการสนับสนุนการบริหารจัดการทรัพยากรน้ำ เพื่อแก้ไขปัญหาภัยแล้ง ปี 2563/2564 ตามมติคณะรัฐมนตรี เมื่อวันที่ 15 มิถุนายน 2564	1,183.31	455.27	38.47	44			30	14	
- โครงการสนับสนุนการบริหารจัดการทรัพยากรน้ำเพื่อป้องกันกีดตฤกภัย ปี 2564 และบรรเทาปัญหาภัยแล้งปี 2564/2565 ตามมติคณะรัฐมนตรี เมื่อวันที่ 14 กันยายน 2564	1,562.30	1,495.08	95.70	1,046			4	1,040	ยกเลิก 2 รายการ
- โครงการปรับปรุงสถานีสูบน้ำด้วยไฟฟ้า 4 สถานี โครงการส่งน้ำและบำรุงรักษาบางบาล	94.70	0.10	0.11	1			1		
- โครงการเพิ่มประสิทธิภาพการส่งน้ำและระบายน้ำ คลองส่งน้ำสายใหญ่ฝั่งขวา 3 และคลองระบายน้ำที่ 9 พร้อมอาคารประกอบ จังหวัดเพชรบุรี	83.09	53.39	64.26	1			1		
- โครงการเพิ่มประสิทธิภาพการระบายน้ำห้วยแม่ประจันต์ จังหวัดเพชรบุรี	70.00	29.91	42.72	1			1		
3.2 โครงการอื่นเนื่องมาจากพระราชดำริ (กปร.) ประจำปี พ.ศ. 2564	1,185.27	971.40	81.96	71			21	50	
4. งบกลาง พ.ศ. 2565	1,666.06	33.95	2.04	649	452	151	46		
- โครงการเพิ่มประสิทธิภาพการบริหารจัดการทรัพยากรน้ำเพื่อรองรับสถานการณ์ภัยแล้งและฝนทิ้งช่วง ปี 2565 เมื่อวันที่ 29 มีนาคม 2565	1,126.19			620	450	146	24		
- โครงการอื่นเนื่องมาจากพระราชดำริ (กปร.) ประจำปี 2565	539.87	33.95	6.29	29	2	5	22		
5. เงินกู้ ประจำปี พ.ศ. 2564	4,224.82	3,855.63	91.26	384			15	366	ยกเลิก 3 รายการ
6. เงินทุนหมุนเวียนเพื่อการชลประทาน ประจำปี พ.ศ. 2565	806.12	360.71	44.75	1,541		369	5	1,167	
7. จัดรูปที่ดิน ประจำปี พ.ศ. 2565	935.00	591.11	63.22	100			85	14	ยกเลิก 1 รายการ



2.1 สรุปผลการก่อหนี้ผูกพัน งบรายจ่ายลงทุน ปีงบประมาณ พ.ศ. 2565

ข้อมูลจาก ระบบติดตาม Cen Project ณ วันที่ 20 พฤษภาคม 2565

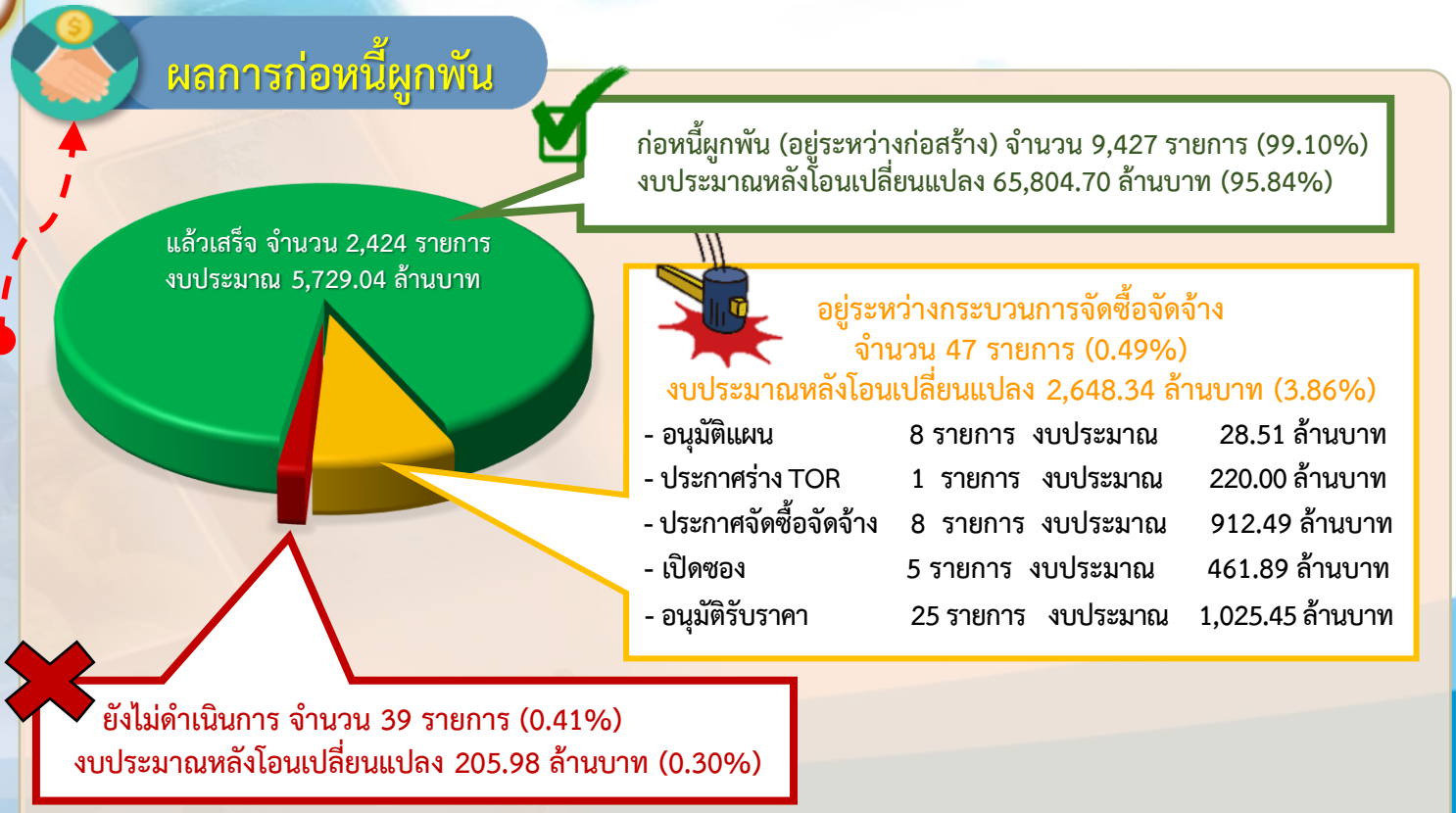


✗ ยังไม่ดำเนินการ	39	117.35	205.98
➢ พ.ร.บ. 64 ไม่รวมโอนเปลี่ยนแปลง	15	117.35	115.87
➢ โอนเปลี่ยนแปลง	24		90.11

🔧 อยู่ระหว่างจัดซื้อจัดจ้าง	47	2,679.30	2,648.34
➢ พ.ร.บ. 64 ไม่รวมโอนเปลี่ยนแปลง	46	2,679.30	2,639.34
➢ โอนเปลี่ยนแปลง	1		9.00

✅ ก่อหนี้ผูกพัน	9,427	65,717.72	65,804.71
➢ พ.ร.บ. 64 ไม่รวมโอนเปลี่ยนแปลง	9,347	65,717.72	64,984.15
➢ โอนเปลี่ยนแปลง	80		820.56

🚫 CANCEL	146	1,621.25
สำนัก/กอง ยกเลิก		

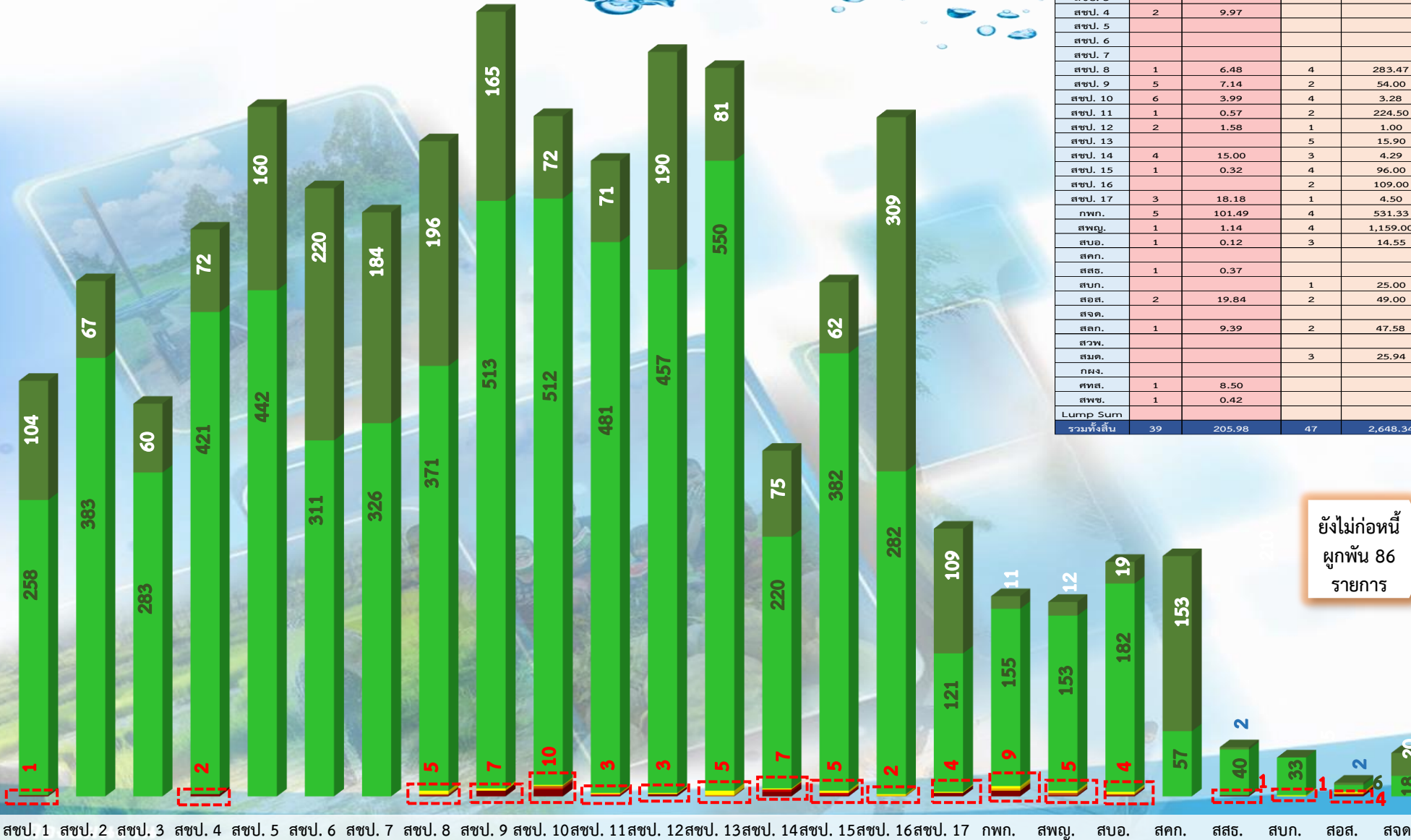




งบประมาณ

2.2

สรุปผลการก่อกั้นผูกพัน งบรายจ่ายลงทุนปีงบประมาณ พ.ศ. 2565 จำแนกตามสำนัก/กอง



หน่วยงาน	ยังไม่ดำเนินการ		อยู่ระหว่างกระบวนการจัดซื้อจัดจ้าง		ก่อกั้นผูกพัน		รวม	
	จำนวนรายการ	งบหลังโอนเปลี่ยนแปลง	จำนวนรายการ	งบหลังโอนเปลี่ยนแปลง	จำนวนรายการ	งบหลังโอนเปลี่ยนแปลง	จำนวนรายการ	งบหลังโอนเปลี่ยนแปลง
สขป. 1	1	2			362	1,591.95	363	1,593.45
สขป. 2					450	1,836.59	450	1,836.59
สขป. 3					343	2,319.47	343	2,319.47
สขป. 4	2	9.97			493	1,075.00	495	1,084.97
สขป. 5					602	2,700.74	602	2,700.74
สขป. 6					531	2,786.51	531	2,786.51
สขป. 7					510	2,324.15	510	2,324.15
สขป. 8	1	6.48	4	283.47	567	3,865.89	572	4,155.84
สขป. 9	5	7.14	2	54.00	678	2,290.98	685	2,352.12
สขป. 10	6	3.99	4	3.28	584	1,336.68	594	1,343.94
สขป. 11	1	0.57	2	224.50	552	1,213.15	555	1,438.22
สขป. 12	2	1.58	1	1.00	647	2,415.27	650	2,417.85
สขป. 13			5	15.90	631	2,074.26	636	2,090.16
สขป. 14	4	15.00	3	4.29	295	3,264.36	302	3,283.65
สขป. 15	1	0.32	4	96.00	444	1,723.14	449	1,819.46
สขป. 16			2	109.00	591	2,906.66	593	3,015.66
สขป. 17	3	18.18	1	4.50	230	672.29	234	694.97
กพก.	5	101.49	4	531.33	166	11,449.17	175	12,081.98
สพพ.	1	1.14	4	1,159.00	165	11,222.28	170	12,382.42
สบอ.	1	0.12	3	14.55	201	677.64	205	692.30
สคก.					210	734.19	210	734.19
สสร.	1	0.37			42	528.08	43	528.45
สบก.			1	25.00	33	537.92	34	562.92
สอส.	2	19.84	2	49.00	8	327.65	12	396.49
สจต.					38	137.54	38	137.54
สลก.	1	9.39	2	47.58	3	35.26	6	92.24
สวพ.					3	4.71	3	4.71
สมต.			3	25.94	44	3,504.13	47	3,530.07
กผง.					1	0.06	1	0.06
ศทส.	1	8.50					1	8.50
สพช.	1	0.42					1	0.42
Lump Sum					3	249.00	3	249.00
รวมทั้งสิ้น	39	205.98	47	2,648.34	9,427	65,804.71	9,513	68,659.03

- แล้วเสร็จ 2,424 รายการ
- ก่อกั้นผูกพัน 7,003 รายการ
- อนุมัติรับราคา 25 รายการ
- เปิดซอง 5 รายการ
- ประกาศจัดซื้อจัดจ้าง 8 รายการ
- ประกาศร่าง TOR 1 รายการ
- อนุมัติแผน 8 รายการ
- ยังไม่ดำเนินการ 39 รายการ

ยังไม่ก่อกั้นผูกพัน 86 รายการ

สขป. 1 สขป. 2 สขป. 3 สขป. 4 สขป. 5 สขป. 6 สขป. 7 สขป. 8 สขป. 9 สขป. 10 สขป. 11 สขป. 12 สขป. 13 สขป. 14 สขป. 15 สขป. 16 สขป. 17 กพก. สพพ. สบอ. สคก. สสร. สบก. สอส. สจต. สลก. สวพ. สมต. กผง. ศทส. สพช.



2.3

สรุปผลการจัดซื้อจัดจ้าง งบรายจ่ายลงทุนปีงบประมาณ พ.ศ. 2565 จำแนกตามสำนัก/กอง

ข้อมูลผลการเบิกจ่ายจากระบบ **GFMS** และข้อมูลผลการจัดซื้อจัดจ้างจากระบบติดตาม **Cen Project** ณ วันที่ 20 พฤษภาคม 2565

หน่วยงาน	งบประมาณ พ.ร.บ.	งบหลังโอนเปลี่ยนแปลง	เบิกจ่าย	ร้อยละ	จำนวนรายการ	ยังไม่ดำเนินการ		อยู่ระหว่างจัดซื้อจัดจ้าง		ทำข้อผูกพัน							
						จำนวนรายการ	งบหลังโอนเปลี่ยนแปลง (ล้านบาท)	จำนวนรายการ	งบหลังโอนเปลี่ยนแปลง (ล้านบาท)	จำนวนรายการ	งบหลังโอนเปลี่ยนแปลง (ล้านบาท)	อยู่ระหว่างดำเนินการ (รายการ)					
												0-19 %	20-39 %	40-59 %	60-79 %	80-99 %	100%
รวม	68,514.37	68,659.03	31,782.48	46.29	9,513	39	205.98	47	2,648.34	9,427	65,804.71	2,120	769	1,156	1,049	1,909	2,424
สขป. 1	1,604.88	1,593.45	1,005.23	63.09	363	1	1.50			362	1,591.95	17	22	33	49	137	104
สขป. 2	1,890.25	1,836.59	1,011.66	55.08	450					450	1,836.59	92	46	111	42	92	67
สขป. 3	2,334.81	2,319.47	877.47	37.83	343					343	2,319.47	58	43	50	58	74	60
สขป. 4	1,074.89	1,084.97	600.97	55.39	495	2	9.97			493	1,075.00	138	62	70	41	110	72
สขป. 5	2,640.61	2,700.74	1,551.67	57.45	602					602	2,700.74	119	44	62	68	149	160
สขป. 6	2,646.30	2,786.51	1,731.58	62.14	531					531	2,786.51	22	19	34	73	163	220
สขป. 7	2,349.87	2,324.15	2,043.48	87.92	510					510	2,324.15	19	18	50	53	186	184
สขป. 8	4,016.81	4,155.84	1,242.55	29.90	572	1	6.48	4	283.47	567	3,865.89	97	56	67	53	98	196
สขป. 9	2,437.91	2,352.12	1,151.22	48.94	685	5	7.14	2	54.00	678	2,290.98	42	57	100	110	204	165
สขป. 10	1,342.10	1,343.94	457.27	34.02	594	6	3.99	4	3.28	584	1,336.68	181	48	70	76	137	72
สขป. 11	1,507.05	1,438.22	434.31	30.20	555	1	0.57	2	224.50	552	1,213.15	334	29	24	27	67	71
สขป. 12	2,416.48	2,417.85	946.90	39.16	650	2	1.58	1	1.00	647	2,415.27	110	49	73	84	141	190
สขป. 13	2,130.91	2,090.16	934.43	44.71	636			5	15.90	631	2,074.26	129	93	116	63	149	81
สขป. 14	3,273.65	3,283.65	1,346.94	41.02	302	4	15.00	3	4.29	295	3,264.36	67	34	50	40	29	75
สขป. 15	1,887.06	1,819.46	561.59	30.87	449	1	0.32	4	96.00	444	1,723.14	263	20	42	23	34	62
สขป. 16	3,057.93	3,015.66	595.40	19.74	593			2	109.00	591	2,906.66	102	45	48	54	33	309
สขป. 17	682.65	694.97	272.57	39.22	234	3	18.18	1	4.50	230	672.29	12	18	27	38	26	109
กพท.	12,175.13	12,081.98	6,038.66	49.98	175	5	101.49	4	531.33	166	11,449.17	102	13	16	16	8	11
สพญ.	12,143.33	12,382.42	4,791.20	38.69	170	1	1.14	4	1,159.00	165	11,222.28	106	24	12	6	5	12
สบอ.	695.81	692.30	114.04	16.47	205	1	0.12	3	14.55	201	677.64	17	15	79	46	25	19
สคก.	742.05	734.19	488.00	66.47	210					210	734.19	14	8	16	5	14	153
สสร.	531.51	528.45	300.02	56.77	43	1	0.37			42	528.08	15	1	1	14	9	2
สบก.	549.48	562.92	106.81	18.97	34			1	25.00	33	537.92	33					
สอส.	376.65	396.49	154.82	39.05	12	2	19.84	2	49.00	8	327.65	5			1		2
สจค.	138.22	137.54	106.80	77.65	38					38	137.54		2	2	5	9	20
สลก.	82.68	92.24	0.92	1.00	6	1	9.39	2	47.58	3	35.26	2					1
สวพ.	4.71	4.71	2.58	54.72	3					3	4.71	3					
สมต.	3,531.61	3,530.07	2,901.20	82.19	47			3	25.94	44	3,504.13	17	3	3	4	10	7
กผง.		0.06	0.06	99.87	1					1	0.06	1					
ศทส.		8.50			1	1	8.50										
สพช.		0.42			1	1	0.42										
Lump Sum	249.00	249.00	12.14	4.87	3					3	249.00	3					

หมายเหตุ : 1. ยกเลิก จำนวน 146 รายการ งบ พ.ร.บ. 1,621.25 ล้านบาท เนื่องจากส่วนใหญ่ได้รับงบประมาณอื่นแทนแล้ว เช่น งบจังหวัด เงินเหลือจ่ายจากงบประมาณรายจ่ายปีงบประมาณ พ.ศ. 2564 และงบกลาง เป็นต้น
 2. รายการโอนเปลี่ยนแปลง จำนวน 105 รายการ งบประมาณหลังโอนเปลี่ยนแปลง 919.66 ล้านบาท

หน่วยงาน	งบประมาณ พ.ร.บ.	งบหลังโอน เปลี่ยนแปลง	เบิกจ่าย	ร้อยละ	จำนวน รายการ	ยังไม่ดำเนินการ		อยู่ระหว่างจัดซื้อจัดจ้าง		ทำข้อมูลพ้น							
						จำนวน รายการ	งบหลังโอน เปลี่ยนแปลง (ล้านบาท)	จำนวน รายการ	งบหลังโอน เปลี่ยนแปลง (ล้านบาท)	จำนวน รายการ	งบหลังโอน เปลี่ยนแปลง (ล้านบาท)	อยู่ระหว่างดำเนินการ (รายการ)					
												0-19 %	20-39 %	40-59 %	60-79 %	80-99 %	100%
รวม	68,514.37	68,659.03	31,782.48	46.29	9,513	39	205.98	47	2,648.34	9,427	65,804.71	2,120	769	1,156	1,049	1,909	2,424
โครงการเขื่อนทดน้ำผาจุก จังหวัดอุดรดิตต์	809.00	789.57	389.77	49.36	10					10	789.57	2	4	3		1	
โครงการคลองระบายน้ำหาลากบางบาล - บางไทร จังหวัดพระนครศรีอยุธยา	2,561.63	2,607.19	1,120.39	42.97	14			1	676.20	13	1,930.99	11					2
โครงการจัดหาแหล่งน้ำและเพิ่มพื้นที่ชลประทาน	27,125.11	27,196.81	13,898.63	51.10	629	4	24.06	12	616.29	613	26,556.47	239	95	78	95	84	22
โครงการบรรเทาอุทกภัยเมืองชัยภูมิ จังหวัดชัยภูมิ (ระยะที่ 1)	499.74	494.74	133.83	27.05	9	1	79.78			8	414.96	7					1
โครงการบรรเทาอุทกภัยเมืองนครศรีธรรมราชอันเนื่องมาจากพระราชดำริ จังหวัดนครศรีธรรมราช	789.37	1,095.37	223.38	20.39	13					13	1,095.37	8	3	2			
โครงการบรรเทาอุทกภัยอำเภอหาดใหญ่ (ระยะที่2) จังหวัดสงขลา	141.06	141.06	0.00	0.00	1					1	141.06	1					
โครงการประตูปรับน้ำบ้านก้อพร้อมระบบส่งน้ำ จังหวัดสกลนคร	99.56	52.33	48.98	93.59	4					4	52.33	2	1				1
โครงการประตูปรับน้ำลำน้ำพุง-น้ำก่ำอันเนื่องมาจากพระราชดำริ จังหวัด สกลนคร	312.00	312.00	70.13	22.48	4					4	312.00	2	2				
โครงการประตูปรับน้ำศรีสองรักอันเนื่องมาจากพระราชดำริ จังหวัดเลย	72.00	91.19	41.40	45.40	4					4	91.19	1	2			1	
โครงการปรับปรุงคลองยม - น่าน จังหวัดสุโขทัย	275.66	275.66	8.03	2.91	6					6	275.66	4	1	1			
โครงการปรับปรุงงานชลประทาน	6,308.96	6,355.57	1,961.78	30.87	380	3	12.79	6	270.57	371	6,072.21	117	71	51	54	52	26
โครงการป้องกันและบรรเทาภัยจากน้ำ	10,918.65	10,847.47	3,692.05	34.04	298	2	17.49	4	519.78	292	10,310.20	125	43	55	31	22	16
โครงการพัฒนาลุ่มน้ำห้วยหลวงตอนล่าง จังหวัดหนองคาย	1,033.27	1,201.23	315.19	26.24	14			1	228.00	13	973.23	8	2	1	2		
โครงการเพิ่มปริมาณน้ำในอ่างเก็บน้ำเขื่อนแม่งามอุบลราชธานี จังหวัดเชียงใหม่	1,298.06	859.54	590.27	68.67	12					12	859.54	7	3	1			1
โครงการส่งเสริมการดำเนินงานอันเนื่องมาจากพระราชดำริ	2,193.40	2,181.28	1,112.38	51.00	748	2	16.37	1	220.00	745	1,944.91	122	56	107	60	182	218
โครงการสนับสนุนการบริหารจัดการน้ำและงานชลประทาน	10,514.86	10,552.57	6,258.29	59.31	6,766	20	32.86	19	65.92	6,727	10,453.80	1,331	441	810	742	1,443	1,960
โครงการห้วยโสมงอันเนื่องมาจากพระราชดำริ จังหวัดปราจีนบุรี	167.77	237.64	26.72	11.24	5					5	237.64	3	1			1	
โครงการอ่างเก็บน้ำคลองโพธิ์ จังหวัดระยอง	108.00	108.00	100.02	92.61	2					2	108.00	2					
โครงการอ่างเก็บน้ำคลองหลวง จังหวัดชลบุรี	104.14	117.34	51.02	43.48	6					6	117.34	5		1			
โครงการอ่างเก็บน้ำน้ำป้อนอันเนื่องมาจากพระราชดำริ จังหวัดพะเยา	348.02	348.02	32.46	9.33	7					7	348.02	7					
โครงการอ่างเก็บน้ำลำน้ำซันอันเนื่องมาจากพระราชดำริ จังหวัดชัยภูมิ	637.62	637.62	490.84	76.98	5					5	637.62	3				1	1
โครงการอ่างเก็บน้ำลำสะพุง อันเนื่องมาจากพระราชดำริ จังหวัดชัยภูมิ	388.00	388.00	150.12	38.69	3					3	388.00	3					
โครงการอ่างเก็บน้ำห้วยกรอกเคียน จังหวัดฉะเชิงเทรา	525.00	404.98	298.25	73.65	3					3	404.98	1	1				1
โครงการอ่างเก็บน้ำห้วยน้ำร้อนอันเนื่องมาจากพระราชดำริ จังหวัดอุดรดิตต์	313.78	361.03	293.04	81.17	6					6	361.03		1		1	2	2
ผลผลิตการจัดการงานชลประทาน	969.71	1,002.82	475.51	47.42	564	7	22.64	3	51.58	554	928.60	109	42	46	63	121	173

หมายเหตุ : 1. ยกเลิก จำนวน 146 รายการ งบ พ.ร.บ. 1,621.25 ล้านบาท เนื่องจากส่วนใหญ่ได้รับงบประมาณอื่นแทนแล้ว เช่น งบจังหวัด เงินเหลือจ่ายจากงบประมาณรายจ่ายปีงบประมาณ พ.ศ. 2564 และงบกลาง เป็นต้น

2. รายการโอนเปลี่ยนแปลง จำนวน 105 รายการ งบประมาณหลังโอนเปลี่ยนแปลง 919.66 ล้านบาท






2.5

ผลการเบิกจ่ายงบประมาณกรมชลประทาน ปีงบประมาณ พ.ศ. 2565

ข้อมูลจากกรมบัญชีกลาง ณ วันที่ 20 พฤษภาคม 2565



รายการผูกพันข้ามปีงบประมาณ

- ผูกพันเดิม จำนวนทั้งสิ้น 110 รายการ งบหลังโอนเปลี่ยนแปลง 11,309.74 ล้านบาท เบิกจ่าย 5,105.51 ล้านบาท (45.14%) โดยอยู่ระหว่างก่อสร้าง จำนวน 92 รายการ (83.64%) งบหลังโอนเปลี่ยนแปลง 9,384.70 ล้านบาท (82.98%) แล้วเสร็จ จำนวน 18 รายการ (16.36%) งบหลังโอนเปลี่ยนแปลง 1,925.04 ล้านบาท (17.02%)
- ผูกพันใหม่ จำนวนทั้งสิ้น 25 รายการ งบหลังโอนเปลี่ยนแปลง 2,178.07 ล้านบาท เบิกจ่าย 45.75 ล้านบาท (2.10%) โดยอยู่ระหว่างก่อสร้าง จำนวน 13 รายการ (52.00%) งบหลังโอนเปลี่ยนแปลง 367.00 ล้านบาท (16.85%) โดยอยู่ระหว่างกระบวนการจัดซื้อจัดจ้าง จำนวน 12 รายการ (48.00) งบหลังโอนเปลี่ยนแปลง 1,811.07 ล้านบาท (83.15%)

รายการปีเดียว จำนวนทั้งสิ้น 9,378 รายการ งบหลังโอนเปลี่ยนแปลง 56,411.69 ล้านบาท เบิกจ่าย 27,998.04 ล้านบาท (49.63%) โดยยังไม่ดำเนินการ จำนวน 39 รายการ (0.41%) งบหลังโอนเปลี่ยนแปลง 205.99 ล้านบาท (0.37%) อยู่ระหว่างกระบวนการจัดซื้อจัดจ้าง จำนวน 35 รายการ (0.37%) งบหลังโอนเปลี่ยนแปลง 837.27 ล้านบาท (1.48%) อยู่ระหว่างก่อสร้าง จำนวน 6,898 รายการ (73.56%) งบหลังโอนเปลี่ยนแปลง 50,323.97 ล้านบาท (89.21%) และแล้วเสร็จ จำนวน 2,406 รายการ (25.66%) งบหลังโอนเปลี่ยนแปลง 5,044.46 ล้านบาท (8.94%)



2.6

สถิติการเบิกจ่ายงบประมาณ **ภาพรวม** ของกรมชลประทาน ปีงบประมาณ พ.ศ. 2560 - 2565

ข้อมูลจากกรมบัญชีกลาง ณ วันที่ 20 พฤษภาคม 2565



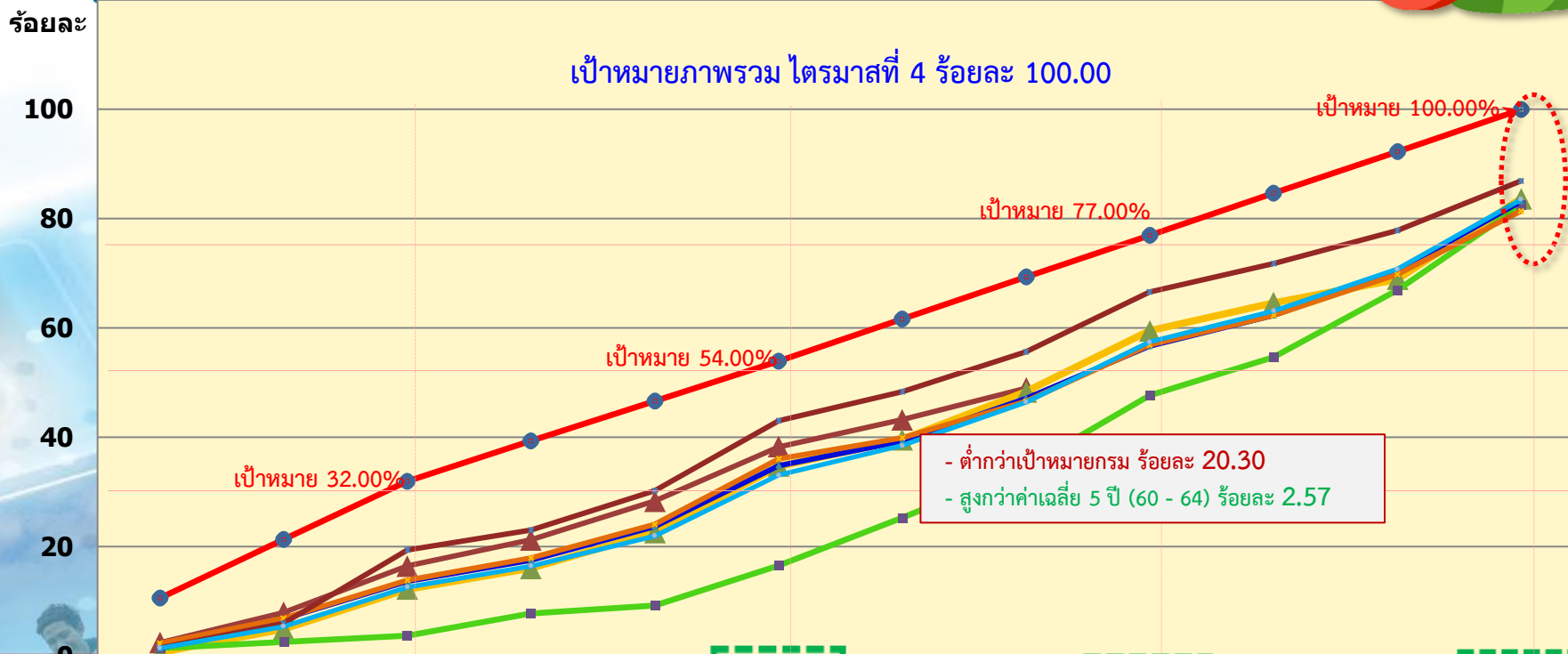
77,143.43 ล้านบาท

ภาพรวม

เบิกจ่าย

37,832.14 ล้านบาท

49.04 %



	ต.ค.	พ.ย.	ธ.ค.	ม.ค.	ก.พ.	มี.ค.	เม.ย.	พ.ค.	มิ.ย.	ก.ค.	ส.ค.	ก.ย.
▶ เป้าหมายกรม ปี 65	10.67	21.34	32.00	39.33	46.66	54.00	61.67	69.34	77.00	84.67	92.34	100.00
▲ ผลปี 65 (77,143.43)	2.45	7.97	16.49	21.25	28.37	38.31	43.27	49.04				
▲ ผลปี 64 (74,106.98)	0.66	4.91	12.24	16.05	22.61	34.76	39.61	48.38	59.48	64.67	68.91	83.67
■ ผลปี 63 (69,177.56)	1.43	2.57	3.76	7.84	9.23	16.56	25.26	34.54	47.70	54.68	66.97	82.54
■ ผลปี 62 (66,472.19)	1.36	6.82	13.73	17.52	23.68	34.85	39.31	47.16	56.76	62.33	70.47	83.17
■ ผลปี 61 (55,620.32)	2.36	6.89	13.92	17.98	24.08	36.13	39.97	46.57	56.97	62.30	69.87	81.39
■ ผลปี 60 (47,004.27)	1.50	5.94	19.46	23.11	30.30	43.12	48.35	55.72	66.56	71.83	77.86	86.95
■ เฉลี่ย 5 ปี (60-64)	1.46	5.43	12.62	16.50	21.98	33.08	38.50	46.47	57.49	63.16	70.82	83.54



2.7

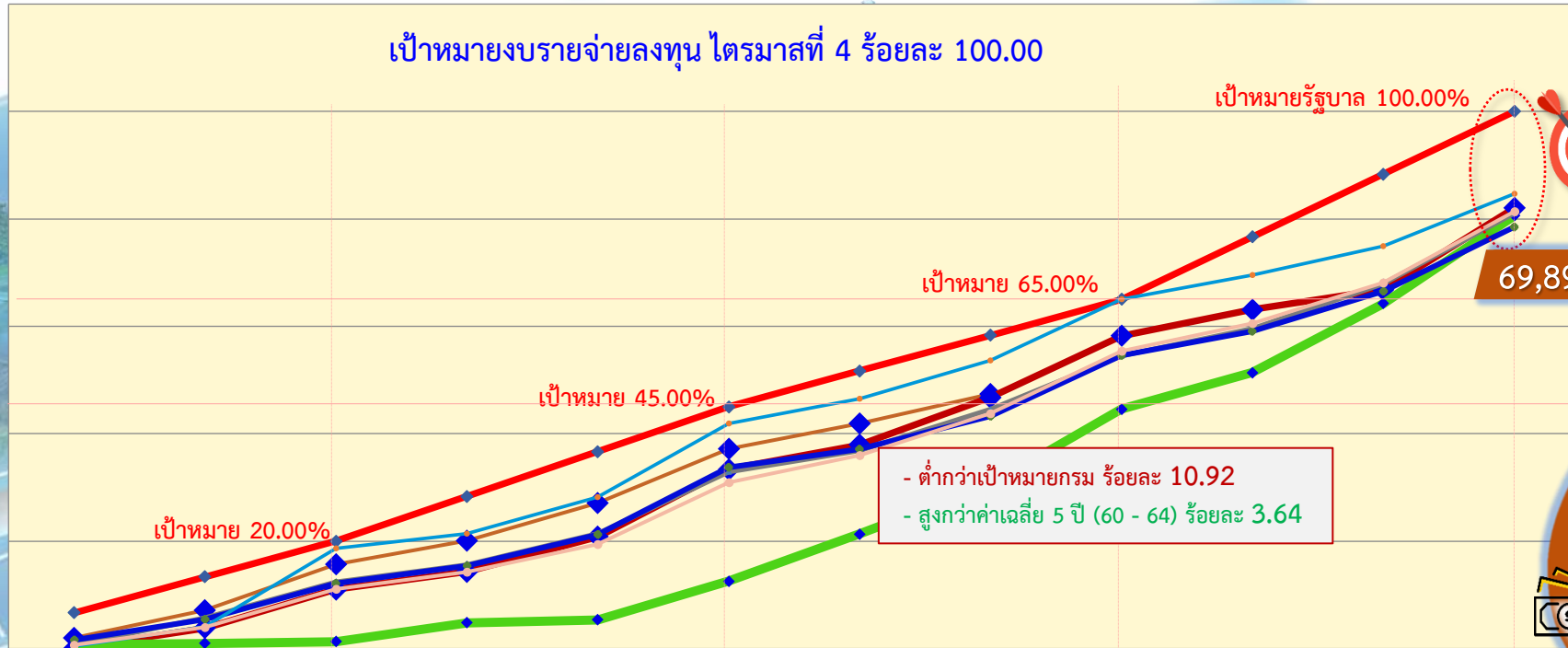
สถิติการเบิกจ่าย **งบรายจ่ายลงทุน** ของกรมชลประทาน ปีงบประมาณ พ.ศ. 2560 - 2565

ข้อมูลจากกรมบัญชีกลาง ณ วันที่ 20 พฤษภาคม 2565

ร้อยละ

เป้าหมายงบรายจ่ายลงทุน ไตรมาสที่ 4 ร้อยละ 100.00

100
80
60
40
20
0



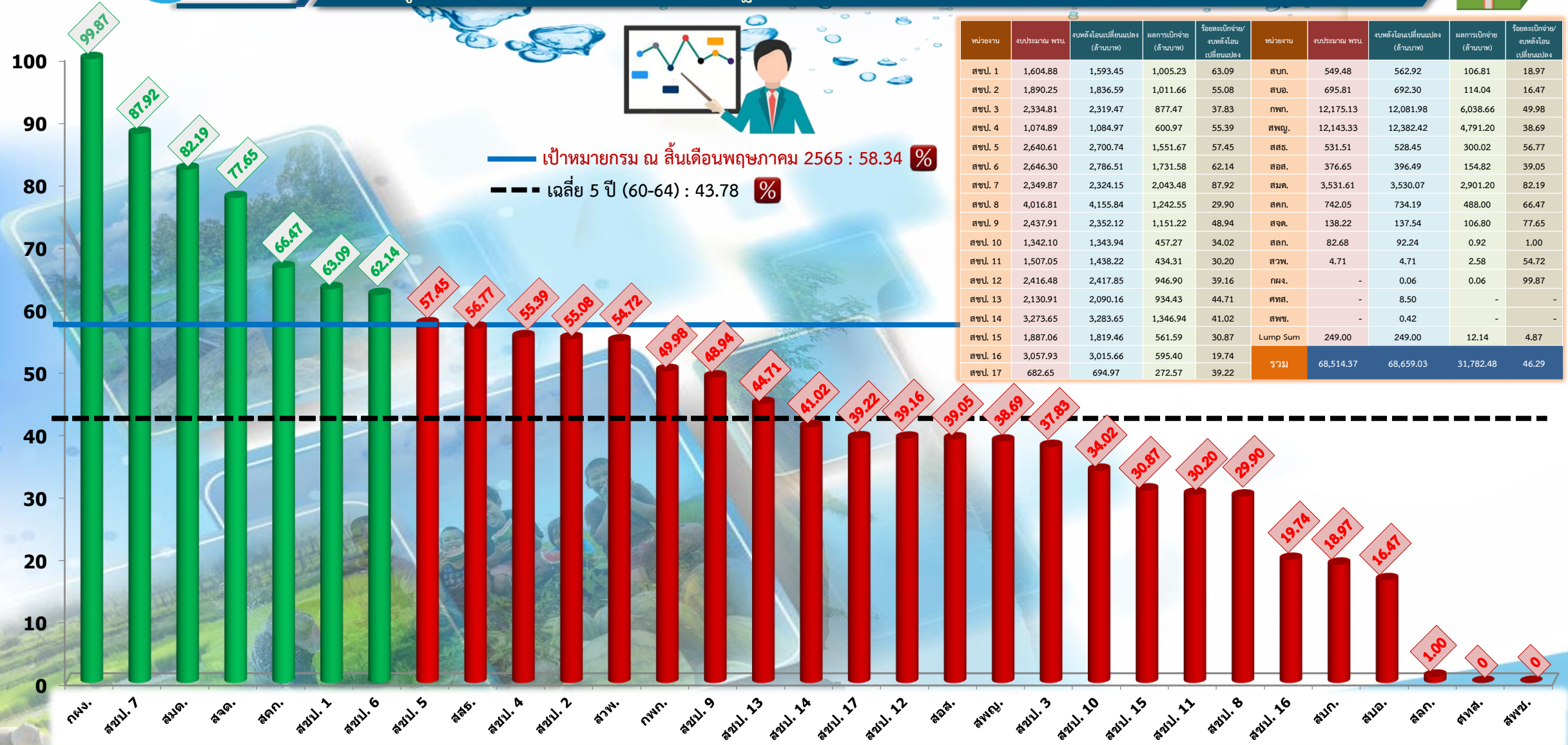
69,899.50 ล้านบาท
ลงทุน
เบิกจ่าย
33,149.30 ล้านบาท
47.42%

	ต.ค.	พ.ย.	ธ.ค.	ม.ค.	ก.พ.	มี.ค.	เม.ย.	พ.ค.	มิ.ย.	ก.ค.	ส.ค.	ก.ย.
เป้าหมายกรม ปี 65	6.67	13.34	20.00	28.33	36.66	45.00	51.67	58.34	65.00	76.67	88.34	100.00
ผลปี 65 (70,135.62)	1.94	7.11	15.67	20.09	27.12	37.20	41.86	47.42				
ผลปี 64 (66,423.87)	0.003	3.81	10.97	14.29	20.79	33.39	37.90	46.78	58.21	63.11	66.85	82.02
ผลปี 63 (60,320.89)	0.73	0.96	1.27	4.77	5.36	12.51	21.31	30.59	44.54	51.34	64.24	80.61
ผลปี 62 (58,536.19)	0.65	5.65	12.34	15.53	21.40	32.92	36.90	44.54	54.53	59.54	67.87	81.08
ผลปี 61 (47,566.20)	1.63	5.40	12.15	15.41	21.17	33.77	37.08	43.29	54.53	59.09	66.56	78.50
ผลปี 60 (38,118.10)	0.40	4.06	18.64	21.34	28.24	41.90	46.54	53.69	65.09	69.51	74.96	84.69
เฉลี่ย 5 ปี (60 - 64)	0.68	3.98	11.07	14.27	19.39	30.90	35.95	43.78	55.38	60.52	68.10	81.38

ผลการเบิกจ่ายงบรายจ่ายลงทุนของสำนัก/กอง ปีงบประมาณ พ.ศ. 2565

ข้อมูลจากระบบบริหารการเงินการคลังภาครัฐแบบอิเล็กทรอนิกส์ GFMIS ณ วันที่ 20 พฤษภาคม 2565

ร้อยละ



หมายเหตุ : 1. ยกเลิก จำนวน 146 รายการ งบ พ.ร.บ. 1,621.25 ล้านบาท เนื่องจากส่วนใหญ่นับได้รับงบประมาณอื่นแทนแล้ว เช่น งบจังหวัด เงินเหลือจ่ายจากงบประมาณรายจ่ายปีงบประมาณ พ.ศ. 2564 และงบกลาง เป็นต้น
2. รายการโอนเปลี่ยนแปลง จำนวน 105 รายการ งบประมาณหลังโอนเปลี่ยนแปลง 919.66 ล้านบาท

■ ผลการเบิกจ่ายสูงกว่าหรือเท่ากับเป้าหมายรัฐบาล
■ ผลการเบิกจ่ายต่ำกว่าเป้าหมายรัฐบาล



2.9

ผลการเบิกจ่ายงบรายจ่ายลงทุน ของกระทรวงเกษตรและสหกรณ์ และกรมคู่เทียบ ปีงบประมาณ พ.ศ. 2564 และ 2565

ที่	หน่วยงาน	ปีงบประมาณ พ.ศ. 2565			ปีงบประมาณ พ.ศ. 2564			ผลต่าง ร้อยละ เบิกจ่าย
		งบประมาณ (ล้านบาท)	เบิกจ่าย (ล้านบาท)	ร้อยละ	งบประมาณ (ล้านบาท)	เบิกจ่าย (ล้านบาท)	ร้อยละ	
ระดับกระทรวง (งบรายจ่ายลงทุนที่มีงบมากกว่า 10,000 ล้านบาท)								
1	กระทรวงเกษตรและสหกรณ์	75,240.97	35,466.81	47.14	72,304.19	32,813.76	45.38	1.76
2	กระทรวงคมนาคม	161,084.87	72,800.83	45.19	177,309.47	70,333.81	39.67	5.52
3	กระทรวงมหาดไทย	75,850.79	24,137.57	31.82	80,631.45	19,694.26	24.43	7.39
ระดับกรมใน กษ. (งบรายจ่ายลงทุนที่มีงบมากกว่า 1,000 ล้านบาท)								
1	กรมพัฒนาที่ดิน	1,880.86	1,116.03	59.34	2,114.26	1,445.40	68.36	-9.02
2	กรมชลประทาน	69,899.50	33,149.30	47.42	66,283.77	29,585.53	44.63	2.79
3	กรมฝนหลวงและการบินเกษตร	1,276.11	241.11	18.89	1,159.16	547.26	47.21	-28.32
ระดับกรม (คู่เทียบที่มีลักษณะงานคล้ายเคียงกัน)								
1	กรมทางหลวงชนบท	44,285.58	21,993.51	49.66	47,151.29	15,443.54	32.75	16.91
2	กรมชลประทาน	69,899.50	33,149.30	47.42	66,283.77	29,585.53	44.63	2.79
3	กรมทางหลวง	107,576.99	48,438.32	45.03	120,044.00	52,696.42	43.90	1.13
4	กรมโยธาธิการและผังเมือง	29,841.10	8,386.22	28.10	27,512.17	9,968.06	36.23	-8.13



- หมายเหตุ :
- ข้อมูลจากกรมบัญชีกลาง ณ วันที่ 20 พฤษภาคม 2565
 - ค่าเฉลี่ยผลเบิกจ่ายระดับกระทรวง (19 กระทรวง 5 หน่วยงาน) เฉลี่ย 38.07%
 - ค่าเฉลี่ยผลเบิกจ่ายหน่วยงานที่มีงบรายจ่ายลงทุนเกิน 1,000 ล้านบาท (45 หน่วยงาน) เฉลี่ย 36.88%



ข้อมูล ณ วันที่ 20 พฤษภาคม 2565

สถานะการดำเนินงาน

รวมทั้งสิ้น 1,068 รายการ

(เงินกู้ 1,067 รายการ โอนเปลี่ยนแปลง 1 รายการ)

ดำเนินการแล้วเสร็จ

755 รายการ

อยู่ระหว่างก่อสร้าง

310 รายการ

ยกเลิกรายการ

3 รายการ

หมายเหตุ: รายการโอนเปลี่ยนแปลง 1 รายการ คือ เงินชดเชยค่างานก่อสร้างตามสัญญาแบบปรับราคาได้ (ค่า K)

ภาพรวม

งบประมาณเงินกู้ไว้เบิกเหลื่อมปี พ.ศ. 2564

1,068 รายการ

11,283.76 ล้านบาท

ผลการเบิกจ่าย

7,196.23 ล้านบาท 63.78 %

ตัด/ไม่ขยาย + สลาย PO

151.75 ล้านบาท 1.34 %

เหลือจ่าย/ยกเลิก

51.43 ล้านบาท 0.46 %

คงเหลือต้องดำเนินการต่อ

3,884.35 ล้านบาท

34.42 %

ปัญหา/อุปสรรคภาพรวม

1. แก้ไขแบบ แก้ไขสัญญา เนื่องจากสภาพพื้นที่และการทำประโยชน์ในที่ดินของราษฎรเปลี่ยนแปลงไปจากแบบ
2. ผู้รับจ้างนำเครื่องจักร เครื่องมือเข้าปฏิบัติงานไม่เป็นไปตามแผนที่กำหนดไว้ ส่งผลให้การปฏิบัติงานล่าช้ากว่าแผน

งบประมาณที่หมดความจำเป็นสามารถนำไปโอนเปลี่ยนแปลงได้

รวม 203.18 ล้านบาท 1.80 %

ล้านบาท

แผนการเบิกจ่ายงบประมาณเงินกู้ไว้เบิกเหลื่อมปี พ.ศ. 2564

รวม

แผน	640.56	1,785.46	2,299.47	1,586.24	1,333.84	1,446.86	528.07	324.28	343.63	87.30	118.09	789.95	11,283.76
ผล	640.56	1,356.97	1,077.98	839.80	1,330.56	866.19	879.60	204.57					7,196.23
ผลต่าง	-	- 428.49	- 1,221.49	- 746.44	- 3.28	- 580.67	351.53	- 119.71					

ต.ค.64

พ.ย.64

ธ.ค.64

ม.ค.65

ก.พ.65

มี.ค.65

เม.ย.65

พ.ค.65

มิ.ย.65

ก.ค.65

ส.ค.65

ก.ย.65

กองแผนงาน

ไตรมาสที่ 1

ไตรมาสที่ 2

ไตรมาสที่ 3

ไตรมาสที่ 4

เบิกจ่าย
100%

ผลการดำเนินงาน

มีมติ คร.ม./คำสั่งนายก ออนุมัติงบกลาง 64 รวม

7 ครั้ง จำนวน 1,188 รายการ

งบประมาณ 4,605.14 ล้านบาท

เบิก 3,005.15 ล้านบาท 65.26%



ผลการดำเนินงาน



แล้วเสร็จ
1,104 รายการ 92.93%



ดำเนินการก่อสร้าง/ส่งมอบ
82 รายการ 6.90%



ยกเลิก
2 รายการ 0.17%

ตัวชี้วัดของโครงการ



พื้นที่ชลประทาน 900 ไร่
ผลสัมฤทธิ์ = - ไร่



ปริมาณน้ำ 16.74 ล้าน ลบ.ม.
ผลสัมฤทธิ์ = 10.84 ล้าน ลบ.ม. 64.76%



พื้นที่รับประโยชน์ 992,298 ไร่
ผลสัมฤทธิ์ = 856,165 ไร่ 86.28%



ครัวเรือน 141,057 ครัวเรือน
ผลสัมฤทธิ์ = 125,643 ครัวเรือน 89.07%

ข้อมูลจากระบบติดตาม CEN-Project ณ
วันที่ 20 พฤษภาคม 2565



มติ ครม.
8 มิ.ย. 64
ครุภัณฑ์

มติ ครม.
15 มิ.ย.
64

มติ ครม.
14 ก.ย.
64

คำสั่งนายก
29 ก.ย.
64

คำสั่งนายก
29 ก.ย.
64

คำสั่งนายก
29 ก.ย.
64

กปร.
ปี 2564

24 รายการ

44 รายการ

1,046 รายการ

1 รายการ

1 รายการ

1 รายการ

71 รายการ

426.47 ล้านบาท

เบิกจ่าย - ล้านบาท
คิดเป็นร้อยละ -

• อยู่ระหว่างดำเนินการ

24 รายการ

(ส่งมอบ)*

-
%

ได้รับการโอนจัดสรรงบประมาณจาก สบ.เมื่อวันที่ 16 ก.ค. 64

1,183.31 ล้านบาท

เบิกจ่าย 455.27 ล้านบาท
คิดเป็นร้อยละ 38.47

• อยู่ระหว่างก่อสร้าง

30 รายการ

• แล้วเสร็จ 14 รายการ

37.17
%

ได้รับการโอนจัดสรรงบประมาณจาก สบ.เมื่อวันที่ 16 ก.ค. 64

1,562.30 ล้านบาท

เบิกจ่าย 1,495.08 ล้านบาท
คิดเป็นร้อยละ 95.70

• อยู่ระหว่างก่อสร้าง

4 รายการ

• แล้วเสร็จ 1,040 รายการ

• ยกเลิก 2 รายการ

97.35
%

ได้รับการโอนจัดสรรงบประมาณจาก สบ.เมื่อวันที่ 23 ก.ย. 64

94.70 ล้านบาท

เบิกจ่าย 0.10 ล้านบาท
คิดเป็นร้อยละ 0.11

• อยู่ระหว่างก่อสร้าง

10.00
%

ได้รับการโอนจัดสรรงบประมาณจาก สบ.เมื่อวันที่ 29 ก.ย. 64

83.09 ล้านบาท

เบิกจ่าย 53.39 ล้านบาท
คิดเป็นร้อยละ 64.25

• อยู่ระหว่างก่อสร้าง

70.00
%

ได้รับการโอนจัดสรรงบประมาณจาก สบ.เมื่อวันที่ 29 ก.ย. 64

70.00 ล้านบาท

เบิกจ่าย 29.91 ล้านบาท
คิดเป็นร้อยละ 42.72

• อยู่ระหว่างก่อสร้าง

60.00
%

ได้รับการโอนจัดสรรงบประมาณจาก สบ.เมื่อวันที่ 29 ก.ย. 64

1,185.27 ล้านบาท

เบิกจ่าย 971.40 ล้านบาท
คิดเป็นร้อยละ 81.96

• อยู่ระหว่างก่อสร้าง

21 รายการ

• แล้วเสร็จ 50 รายการ

78.94
%

ดำเนินการก่อสร้างอาคารชลประทาน
จัดหาแหล่งน้ำให้โรงเรียนตำรวจตระเวน
ชายแดน และโครงการศูนย์ศึกษาอัน
เนื่องมาจากพระราชดำริ

โครงการอันเนื่องมาจากพระราชดำริ
(กปร.) ประจำปี 2564

ดำเนินการจัดซื้อเครื่องสูบน้ำแบบ
เคลื่อนที่เร็ว เพื่อเป็นการเตรียมความ
พร้อมป้องกันและบรรเทาอุทกภัยในช่วง
ฤดูฝนปี 2564

โครงการจัดซื้อครุภัณฑ์เครื่องจักรกล
สำหรับรองรับการแก้ไขปัญหาอุทกภัย
และภัยแล้ง

พื้นที่ชลประทาน 900 ไร่
ปริมาณน้ำ 15.48 ล้าน ลบ.ม.
พื้นที่รับประโยชน์ 51,291 ไร่
ครัวเรือนรับประโยชน์ 13,213 ครัวเรือน

โครงการสนับสนุนการบริหารจัดการ
ทรัพยากรน้ำ เพื่อแก้ไขปัญหาภัยแล้ง
ปี 2563/2564

ปริมาณน้ำ 1.26 ล้าน ลบ.ม.
พื้นที่รับประโยชน์ 827,424 ไร่
ครัวเรือนรับประโยชน์ 123,896 ครัวเรือน

โครงการสนับสนุนการบริหารจัดการ
ทรัพยากรน้ำเพื่อป้องกันการเกิดอุทกภัย
และปัญหาภัยแล้ง ปี 2564

พื้นที่รับประโยชน์ 56,020 ไร่
ครัวเรือนรับประโยชน์ 1,088 ครัวเรือน

โครงการปรับปรุงสถานีสูบน้ำด้วย
ไฟฟ้า 4 สถานี

พื้นที่รับประโยชน์ 42,563 ไร่
ครัวเรือนรับประโยชน์ 2,800 ครัวเรือน

โครงการเพิ่มประสิทธิภาพการส่งน้ำและ
ระบายน้ำ คลองส่งน้ำสายใหญ่ฝั่งขวา 3
และคลองระบายน้ำที่ 9 พร้อมอาคาร
ประกอบ จังหวัดเพชรบุรี

พื้นที่รับประโยชน์ 15,000 ไร่
ครัวเรือนรับประโยชน์ 60 ครัวเรือน

โครงการเพิ่มประสิทธิภาพการระบาย
น้ำท้ายแม่ประจันต์ จังหวัดเพชรบุรี

ผลการดำเนินงาน

มีมติ ค.ร.ม./คำสั่งนายก อนุมัติงบกลาง 65 รวม

2 ครั้ง จำนวน 649 รายการ

งบประมาณ 1,666.06 ล้านบาท เบิก 33.95 ล้านบาท 2.04 %



ผลการดำเนินงาน



ตัวชี้วัดของโครงการ

ปริมาณน้ำ 0.31 ล้าน ลบ.ม.
 ผลสัมฤทธิ์ = - ล้าน ลบ.ม.

พื้นที่รับประโยชน์ 1,657,922 ไร่
 ผลสัมฤทธิ์ = - ไร่

คริวเรือน 130,088 คริวเรือน
 ผลสัมฤทธิ์ = - คริวเรือน



ส่วนติดตามและประเมินผล
กองแผนงาน

มติ ครม.

29 มี.ค.
65



620 รายการ
 1,126.19 ล้านบาท

เบิกจ่าย - ล้านบาท

- อยู่ระหว่างก่อสร้าง 24 รายการ
- จัดซื้อ-จัดจ้าง 146 รายการ
- ยังไม่ดำเนินการ 450 รายการ

- %

- ปริมาณน้ำ 0.31 ล้าน ลบ.ม.
- พื้นที่รับประโยชน์ 1,657,922 ไร่
- คริวเรือนรับประโยชน์ 130,088 คริวเรือน

โครงการเพิ่มประสิทธิภาพการบริหารจัดการทรัพยากรน้ำ
เพื่อรองรับสถานการณ์ภัยแล้งและฝนทิ้งช่วง ปี 2565

กปร.

ปี 2565



29 รายการ
 539.87 ล้านบาท

เบิกจ่าย 33.95 ล้านบาท
 คิดเป็นร้อยละ 6.29

- อยู่ระหว่างก่อสร้าง 22 รายการ
- จัดซื้อ-จัดจ้าง 5 รายการ
- ยังไม่ดำเนินการ 2 รายการ

1.00 %

ดำเนินงานก่อสร้างอาคารชลประทาน จัดหาแหล่ง
น้ำให้โรงเรียนตำรวจตระเวนชายแดน และ
โครงการศูนย์ศึกษาอันเนื่องมาจากพระราชดำริ

โครงการอันเนื่องมาจากพระราชดำริ (กปร.)
ประจำปี 2565

ข้อมูลจากระบบติดตาม CEN-Project
ณ วันที่ 20 พฤษภาคม 2565





5

เงินกู้ โครงการภายใต้กรอบนโยบายการฟื้นฟูเศรษฐกิจและสังคมของประเทศ (เงินกู้ ประจำปีงบประมาณ พ.ศ. 2564)



กรมชลประทาน

ข้อมูล ณ วันที่ 20 พฤษภาคม 2565



ผลการเบิกจ่ายงบประมาณ

งบประมาณ 4,224.82 ล้านบาท

เบิกจ่าย 3,855.63 ล้านบาท 91.26%

คงเหลือ 185.13 ล้านบาท 4.38%

เหลือจ่าย 184.07 ล้านบาท 4.36%

สถานะการดำเนินงาน จำนวน 384 รายการ

ดำเนินการ 15 รายการ = 3.91%

แล้วเสร็จ 366 รายการ = 95.31%

ยกเลิก 3 รายการ = 0.78%

เนื่องจากได้รับการจัดสรรงบประมาณจากแหล่งอื่นเพื่อดำเนินการแล้ว



ตัวชี้วัดของโครงการ

พื้นที่ชลประทาน 19,667 ไร่ = 18,667 ไร่ 94.92%

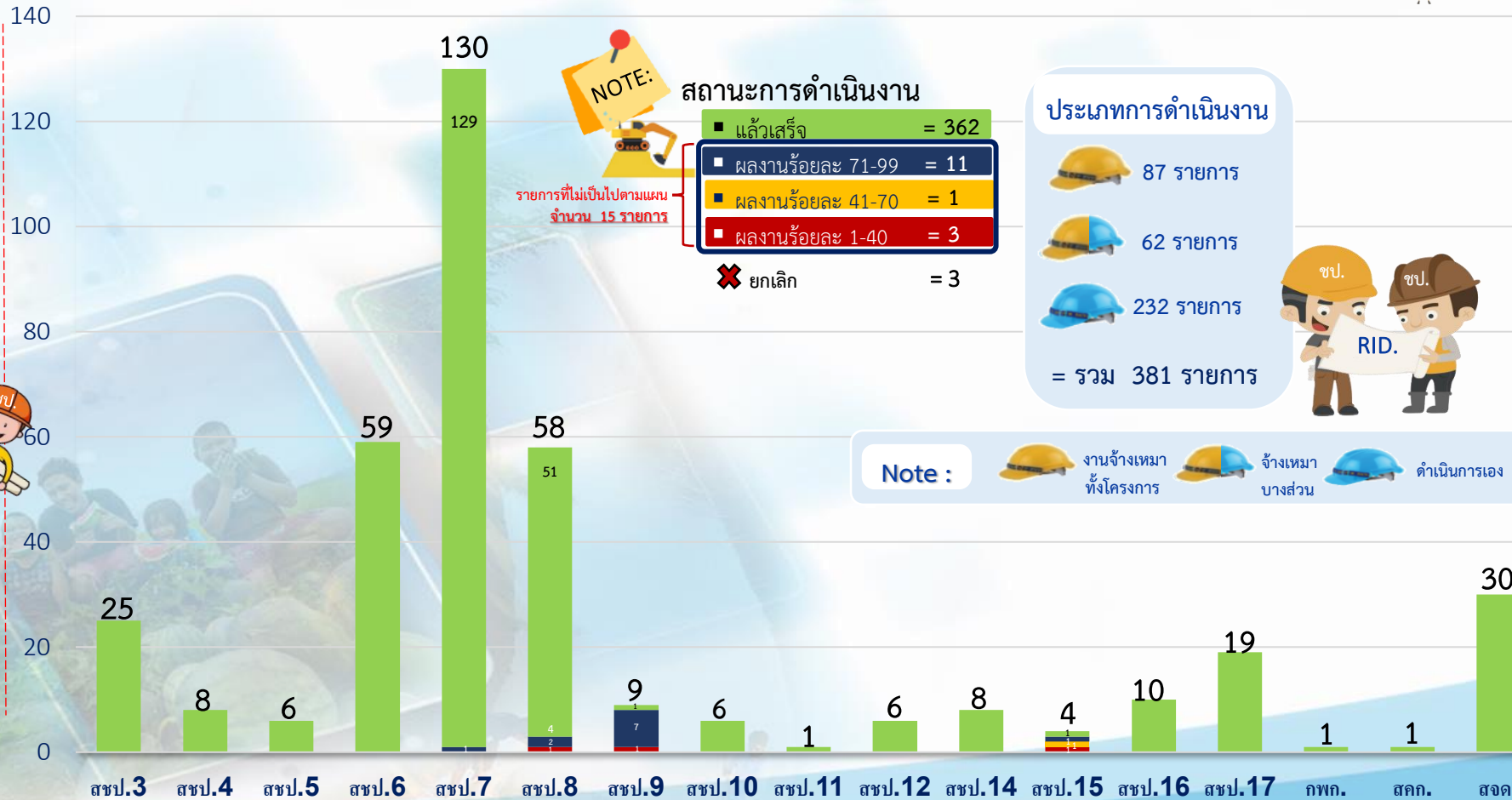
ปริมาณน้ำ 26.98 ล้าน ลบ.ม. = 16.94 ล้าน ลบ.ม. 62.79%

พื้นที่รับประโยชน์ 209,653 ไร่ = 194,128 ไร่ 92.59%

ครัวเรือนรับประโยชน์ 64,952 ครัวเรือน = 60,257 ครัวเรือน 92.77%

การจ้างแรงงาน 9,716 คน = 9,716 คน 100%

จำนวนรายการ ผลการดำเนินงานจำแนกตามสำนัก/กอง



Note : งานจ้างเหมาทั้งโครงการ, จ้างเหมาบางส่วน, ดำเนินการเอง

สำนัก/กอง



6

ผลการดำเนินงานและการเบิกจ่ายงบประมาณ เงินทุนหมุนเวียนเพื่อการชลประทาน และกองทุนจัดรูปที่ดิน ประจำปีงบประมาณ พ.ศ. 2565



รายละเอียดและผลความก้าวหน้าของการดำเนินการ ดังนี้

(ข้อมูลจากระบบติดตาม Cen Project ณ วันที่ 20 พฤษภาคม 2565)

งานกองทุน จัดรูปที่ดิน

จัดรูปที่ดินเพื่อเกษตรกรรม

- งบประมาณ 220.30 ล้านบาท = เบิกจ่าย 118.71 ล้านบาท 53.88 %
- ผลการดำเนินงาน
 - อยู่ระหว่างก่อสร้าง 25 รายการ
 - แล้วเสร็จ 8 รายการ
 - รวมทั้งสิ้นจำนวน 33 รายการ
- ผลสัมฤทธิ์
 - พื้นที่เกษตรกรรม 26,235 ไร่
 - ครัวเรือนรับประโยชน์ 1,627 ครัวเรือน

จัดระบบน้ำเพื่อการเกษตร

- งบประมาณ 714.70 ล้านบาท = เบิกจ่าย 472.40 ล้านบาท 66.10%
- ผลการดำเนินงาน
 - อยู่ระหว่างก่อสร้าง 60 รายการ
 - แล้วเสร็จ 6 รายการ
 - ยกเลิก 1 รายการ
 - รวมทั้งสิ้นจำนวน 67 รายการ
- ผลสัมฤทธิ์
 - พื้นที่เกษตรกรรม 62,756 ไร่
 - ครัวเรือนรับประโยชน์ 5,603 ครัวเรือน



ภาพรวม

งบประมาณ 935.00 ล้านบาท
= เบิกจ่าย 591.11 ล้านบาท
63.22 %

ผลการดำเนินงาน : 100 รายการ
อยู่ระหว่างก่อสร้าง 85 รายการ
แล้วเสร็จ 14 รายการ
ยกเลิก 1 รายการ
เนื่องจากการก่อสร้างจะมีผลกระทบกับการเพาะปลูกพืชผลทางการเกษตรของเกษตรกร

ผลสัมฤทธิ์เมื่อดำเนินการแล้วเสร็จ

- พื้นที่เกษตรกรรม 88,991 ไร่
- ครัวเรือนรับประโยชน์ 7,230 ครัวเรือน



เงินทุนหมุนเวียน เพื่อการชลประทาน

ผลการเบิกจ่ายงบประมาณ

งบประมาณ 806.12 ล้านบาท
งบจัดสรร 694.49 ล้านบาท
= เบิกจ่าย 360.71 ล้านบาท 44.75 %

ผลการดำเนินงาน : 1,541 รายการ

อยู่ระหว่างจัดซื้อจัดจ้าง 369 รายการ
อยู่ระหว่างก่อสร้าง 5 รายการ
ดำเนินการแล้วเสร็จ 1,167 รายการ

