

**สรุปผลการดำเนินงานและการเบิกจ่ายงบประมาณ
ทุกแหล่งงบประมาณ ประจำปีงบประมาณ พ.ศ. 2567
(ข้อมูล ณ วันที่ 15 ธันวาคม 2566)**

ในปีงบประมาณ พ.ศ. 2567 กรมชลประทานได้รับจัดสรรงบประมาณจากทุกแหล่งงบประมาณ จำนวน 5 แหล่ง งบประมาณทั้งสิ้น จำนวน 33,851.67 ล้านบาท เบิกจ่าย จำนวน 9,788.81 ล้านบาท คิดเป็นร้อยละ 28.92 มีจำนวนรายการทั้งสิ้น 4,319 รายการ โดยยังไม่ดำเนินการ จำนวน 595 รายการ คิดเป็นร้อยละ 13.78 อยู่ระหว่างกระบวนการจัดซื้อจัดจ้าง จำนวน 885 รายการ คิดเป็นร้อยละ 20.49 อยู่ระหว่างดำเนินการก่อสร้าง จำนวน 1,651 รายการ คิดเป็นร้อยละ 38.23 ดำเนินการแล้วเสร็จ จำนวน 1,187 รายการ คิดเป็นร้อยละ 27.48 และยกเลิก จำนวน 1 รายการ คิดเป็นร้อยละ 0.02 จำแนกได้ดังนี้

1. งบประมาณรายจ่ายประจำปีงบประมาณ พ.ศ. 2566 ไปพลางก่อน งบประมาณ จำนวน 19,534.84 ล้านบาท เบิกจ่าย จำนวน 3,550.09 ล้านบาท คิดเป็นร้อยละ 18.17 จำแนกเป็นรายจ่ายประจำ จำนวน 4,462.36 ล้านบาท เบิกจ่าย จำนวน 1,131.25 ล้านบาท คิดเป็นร้อยละ 25.35 และรายจ่ายลงทุน จำนวน 15,072.48 ล้านบาท เบิกจ่าย จำนวน 2,418.84 ล้านบาท คิดเป็นร้อยละ 16.05 มีจำนวนรายการทั้งสิ้น 1,594 รายการ ผลการดำเนินงาน ยังไม่ดำเนินการ จำนวน 390 รายการ คิดเป็นร้อยละ 24.47 อยู่ระหว่างกระบวนการจัดซื้อจัดจ้าง จำนวน 352 รายการ คิดเป็นร้อยละ 22.08 และอยู่ระหว่างดำเนินการก่อสร้าง จำนวน 852 รายการ คิดเป็นร้อยละ 53.45

2. งบประมาณรายจ่ายประจำปีงบประมาณ พ.ศ. 2566 ที่กันไว้เบิกเหลือในปี งบประมาณ จำนวน 7,479.60 ล้านบาท เบิกจ่าย จำนวน 2,518.59 ล้านบาท คิดเป็นร้อยละ 33.67 และงบประมาณที่ต้องดำเนินการต่อ จำนวน 4,961.01 ล้านบาท คิดเป็นร้อยละ 66.33 จำนวนรายการทั้งสิ้น 744 รายการ ผลการดำเนินงาน อยู่ระหว่างดำเนินการก่อสร้าง จำนวน 485 รายการ คิดเป็นร้อยละ 65.19 และดำเนินการแล้วเสร็จ จำนวน 259 รายการ คิดเป็นร้อยละ 34.81

3. งบกลาง พ.ศ. 2566 งบประมาณ จำนวน 5,138.65 ล้านบาท เบิกจ่าย จำนวน 3,701.54 ล้านบาท คิดเป็นร้อยละ 72.03 มีจำนวนรายการทั้งสิ้น 1,206 รายการ ผลการดำเนินงาน อยู่ระหว่างดำเนินการก่อสร้าง จำนวน 283 รายการ คิดเป็นร้อยละ 23.47 ดำเนินการแล้วเสร็จ จำนวน 922 รายการ คิดเป็นร้อยละ 76.45 และยกเลิก จำนวน 1 รายการ คิดเป็นร้อยละ 0.08 คือ ซ่อมแซมกำแพงป้องกันตลิ่งริมแม่น้ำเจ้าพระยา จากอาคารบังคับน้ำคลองบ้านผู้ใหญ่ปทุมถึงอาคารบังคับน้ำวัดเชิงเลน ความยาว 590 เมตร เนื่องจากไม่มีผู้ยื่น เสนอราคา

5. เงินทุนหมุนเวียนเพื่อการชลประทาน ประจำปีงบประมาณ พ.ศ. 2567 งบประมาณ จำนวน 1,198.64 ล้านบาท เบิกจ่าย จำนวน 0.80 ล้านบาท คิดเป็นร้อยละ 0.07 มีจำนวนรายการทั้งสิ้น 715 รายการ ผลการดำเนินงาน ยังไม่ดำเนินการ จำนวน 205 รายการ คิดเป็นร้อยละ 28.67 อยู่ระหว่างกระบวนการจัดซื้อจัดจ้าง จำนวน 504 รายการ คิดเป็นร้อยละ 70.49 และดำเนินการแล้วเสร็จ จำนวน 6 รายการ คิดเป็นร้อยละ 0.84


6. เงินกองทุนจัดรูปที่ดิน ประจำปีงบประมาณ พ.ศ. 2567 งบประมาณ จำนวน 499.94 ล้านบาท เบิกจ่าย จำนวน 17.79 ล้านบาท คิดเป็นร้อยละ 3.56 มีจำนวนรายการทั้งสิ้น 60 รายการ ผลการดำเนินงาน อยู่ระหว่างกระบวนการจัดซื้อจัดจ้าง จำนวน 29 รายการ คิดเป็นร้อยละ 48.33 และอยู่ระหว่างดำเนินการก่อสร้าง จำนวน 31 รายการ คิดเป็นร้อยละ 51.67



ผลการดำเนินงานและการเบิกจ่ายงบประมาณ ทุกแหล่งงบประมาณ ประจำปีงบประมาณ พ.ศ. 2567

ข้อมูล ณ วันที่ 15 ธันวาคม 2566

จัดทำโดย :
ส่วนติดตามและประเมินผล
กองแผนงาน



รายละเอียดข้อมูล




- 1 วัตถุประสงค์ดำเนินงานและการใช้จ่ายงบประมาณทุกแหล่งงบประมาณ ประจำปีงบประมาณ พ.ศ. 2567
- 2 ผลการดำเนินงานและการเบิกจ่ายงบประมาณรายจ่ายประจำปี พ.ศ. 2566 ไปพลางก่อน
 - 2.1 สรุปผลการก่อหนี้ผูกพัน งบประมาณรายจ่ายลงทุนประจำปี 2566 ไปพลางก่อน (ภาพรวม)
 - 2.2 สรุปผลการก่อหนี้ผูกพัน งบประมาณรายจ่ายลงทุนประจำปี 2566 ไปพลางก่อน จำแนกตามสำนัก/กอง
 - 2.3 ผลการเบิกจ่ายงบประมาณกรมชลประทาน งบประมาณรายจ่าย ไปพลางก่อน
 - 2.4 สถิติการเบิกจ่ายงบประมาณภาพรวมของกรมชลประทาน ปีงบประมาณ พ.ศ. 2561 - 2566
 - 2.5 สถิติการเบิกจ่ายงบรายจ่ายลงทุนของกรมชลประทาน ปีงบประมาณ พ.ศ. 2561 - 2566
- 3 ผลการดำเนินงานและการเบิกจ่ายงบประมาณ งบประมาณรายจ่ายประจำปีงบประมาณ พ.ศ. 2566 ที่กินไว้เบิกเหลือปี
- 4 ผลการดำเนินงานและการเบิกจ่ายงบประมาณ งบประมาณรายจ่ายบกลาง ประจำปีงบประมาณ พ.ศ. 2566
- 5 ผลการดำเนินงานและการเบิกจ่ายงบประมาณ เงินหมุนเวียนเพื่อการชลประทาน ประจำปีงบประมาณ พ.ศ. 2567
- 6 ผลการดำเนินงานและการเบิกจ่ายงบประมาณกองทุนจัดรูปที่ดิน ประจำปีงบประมาณ พ.ศ. 2567

รายละเอียดงบประมาณ	ผลการเบิกจ่ายงบประมาณ (ล้านบาท)			ความก้าวหน้าในการดำเนินงาน (รายการ)					หมายเหตุ
	งบประมาณ	ผลเบิกจ่าย	ร้อยละ	รวม	ยังไม่ดำเนินการ	อยู่ระหว่างจัดซื้อจัดจ้าง	อยู่ระหว่างดำเนินการก่อสร้าง	แล้วเสร็จ	
รวมทั้งสิ้น	33,851.67	9,788.81	28.92	4,319	595	885	1,651	1,187	ยกเลิก 1 รายการ
1. งบประมาณรายจ่าย ประจำปี พ.ศ. 2566 ไปพลางก่อน	19,534.84	3,550.09	18.17	1,594	390	352	852		
1.1 งบรายจ่ายประจำ	4,462.36	1,131.25	25.35						
1.2 งบรายจ่ายลงทุน	15,072.48	2,418.84	16.05	1,594	390	352	852		
2. งบประมาณรายจ่ายประจำปีงบประมาณ พ.ศ. 2566 ที่กักไว้เบิกเหลือฉบับ	7,479.60	2,518.59	33.67	744			485	259	
3. งบกลาง พ.ศ. 2566	5,138.65	3,701.54	72.03	1,206			283	922	ยกเลิก 1 รายการ
3.1 รายการเงินสำรองจ่ายเพื่อกรณีฉุกเฉินหรือจำเป็น	4,207.98	3,035.09	72.13	1,154			254	899	ยกเลิก 1 รายการ
- โครงการปรับปรุงระบบส่งน้ำอ่างเก็บน้ำแม่หินหลวงน้อย (สนับสนุนโครงการหลวงตลอด)	8.86	7.77	87.70	1				1	
- โครงการจัดหาเครื่องสูบน้ำแบบเคลื่อนที่เร็วช่วยระบบไฮดรอลิค	395.50		0.00	2			2		
- โครงการซ่อมแซม/ปรับปรุงอาคารชลประทานที่ได้รับความเสียหายเนื่องจากอุทกภัยปี 2565	2,954.40	2,620.45	88.70	1,142			244	897	ยกเลิก 1 รายการ
- โครงการจัดหารถบรรทุกปั้นจั่นล้อยาง ขนาด 50 ตัน (All Terrain Crane) ทดแทนงบประมาณที่ถูกไฟป่าตามกฎหมาย	48.96	48.96	100.00	1				1	
- โครงการฝายชั่วคราวกั้นแม่น้ำปิง (โครงการหนองข่วง)	300.00	0.26	0.087	1			1		
- โครงการแก้ไขปัญหาคอขวดภัยระยะเร่งด่วนในพื้นที่เจ้าพระยาใหญ่	500.26	357.65	71.49	7			7		
3.2 โครงการอันเนื่องมาจากพระราชดำริ (กปร.) ประจำปี 2566	930.67	666.45	71.61	52			29	23	
4. เงินทุนหมุนเวียนเพื่อการชลประทาน ประจำปี พ.ศ. 2567	1,198.64	0.80	0.07	715	205	504		6	
5. จัดรูปที่ดิน ประจำปี พ.ศ. 2567	499.94	17.79	3.56	60		29	31		

ผลการดำเนินงานและการเบิกจ่ายงบประมาณรายจ่ายประจำปี พ.ศ. 2566 (จป พ.ร.บ.)

2.1 สรุปผลการก่องหนผู้ก่องหน จปงบประมาณรายจ่ายลงทุนประจำปี 2566 ไปพลางก่องหน (ภาพรวม)

ข้อมูลจาก ระบบติดตาม Can Project ณ วันที่ 15 ธันวาคม 2566



ผลการดำเนินงาน

ทำข้อผูกพันแล้ว จำนวน 852 รายการ (53.45%)
จปงบประมาณ 11,384.02 ล้านบาท (80.54%)

ยังไม่ดำเนินการ จำนวน 390 รายการ (24.47%)
จปงบประมาณ 860.67 ล้านบาท (6.09%)

อยู่ระหว่างกระบวนการจัดซื้อจัดจ้าง
จำนวน 352 รายการ (22.08%)

- อนุมัติแผน 371 รายการ จปประมาณ 1,815.61 ล้านบาท
- ประกาศจัดซื้อจัดจ้าง 11 รายการ จปประมาณ 18.77 ล้านบาท
- เปิดซอง 20 รายการ จปประมาณ 17.97 ล้านบาท
- อนุมัติรับราคา 50 รายการ จปประมาณ 37.64 ล้านบาท

ยังไม่ดำเนินการ อยู่ระหว่างกระบวนการจัดซื้อจัดจ้าง ก่องหนผู้ก่องหน

สรุปผลการทบทวนผู้ถือหุ้น งบประมาณรายจ่ายลงทุนประจำปี 2566 ไปพลางก่อน จำแนกตามสำนัก/กอง - ส่วนกลาง

ข้อมูลจากระบบ Gen Project ณ วันที่ 15 ธันวาคม 2566

ยังไม่ดำเนินการตั้งอนุมัติแผน
ประกาศจัดซื้อจัดจ้าง
เปิดซองถึงอนุมัติรับราคา


สำนัก/กอง	จำนวนรายการทั้งสิ้น	งบประมาณ (ล้านบาท)	ยังไม่ดำเนินการตั้งอนุมัติแผน		ประกาศจัดซื้อจัดจ้าง		เปิดซองถึงอนุมัติรับราคา		ทำข้อผูกพัน	
			จำนวน	งบประมาณ	จำนวน	งบประมาณ	จำนวน	งบประมาณ	จำนวน	งบประมาณ
รวม	1,591	13,905.68	659	2,621.28	11	18.77	70	55.61	851	11,204.02
กพท.	98	5,548.76	12	19.21					86	5,529.55
สพญ.	121	4,129.27	55	396.77					66	3,732.25
สศก.	152	71.71	80	40.00					72	31.71
สพอ.	77	172.03	58	139.62			3	0.46	16	31.96
สทบ.	28	325.69	2	1.60					26	324.09
สจต.	6	1.22	4	0.57					2	0.64
สสค.	2	33.57	1	0.85					1	32.72
สสธ.	22	251.40	18	100.00					4	151.40
สอธ.	13	232.30	1	6.67					12	225.63
สมค.	28	1,426.40	28	1,426.40						

รายการที่ยังไม่ทบทวนผู้ถือหุ้น 740 รายการ งบประมาณ 2,701.66 ล้านบาท

ยังไม่ทบทวนผู้ถือหุ้น 740 รายการ

หน่วย : ล้านบาท

หมายเหตุ 1 รายการ Lump Sum จำนวน 3 รายการ งบประมาณ 229.00 ล้านบาท



สรุปผลการทบทวนผู้ผูกพัน งบประมาณรายจ่ายลงทุนประจำปี 2566 ไปพลางก่อน จำแนกตามสำนัก/กอง - ส่วนภูมิภาค

ข้อมูลจากระบบ Gen Project ณ วันที่ 15 ธันวาคม 2566


ยังไม่ทบทวนผู้ผูกพัน 740 รายการ

ยังไม่ทบทวนผู้ผูกพัน 740 รายการ

หน่วย : ล้านบาท

สำนัก	จำนวนรายการ ผู้ผูกพัน	งบประมาณ	ยังไม่ดำเนินการเสร็จ อนุมัติแผน		ประกาศจัดซื้อจัดจ้าง		เปิดซอง ถึงอนุมัติรับราคา		ทำข้อผูกพัน	
			จำนวน	งบประมาณ	จำนวน	งบประมาณ	จำนวน	งบประมาณ	จำนวน	งบประมาณ
ศสพ. 1	33	50.65	10	13.18			3	6.35	20	31.12
ศสพ. 2	20	49.02	6	7.81	1	0.34			13	40.86
ศสพ. 3	56	243.66	32	38.06			6	7.30	18	198.30
ศสพ. 4	40	120.58	18	30.21	1	1.12	5	6.94	16	82.31
ศสพ. 5	40	155.81	11	9.86	2	6.12			27	139.84
ศสพ. 6	43	69.75	21	32.20			2	1.74	20	35.81
ศสพ. 7	31	40.52	18	24.12					13	16.40
ศสพ. 8	52	81.99	25	24.37					27	57.62
ศสพ. 9	90	174.54	48	94.39	1	0.50	4	3.44	37	76.21

สำนัก	จำนวนรายการ ผู้ผูกพัน	งบประมาณ	ยังไม่ดำเนินการเสร็จ อนุมัติแผน		ประกาศจัดซื้อจัดจ้าง		เปิดซอง ถึงอนุมัติรับราคา		ทำข้อผูกพัน	
			จำนวน	งบประมาณ	จำนวน	งบประมาณ	จำนวน	งบประมาณ	จำนวน	งบประมาณ
ศสพ. 10	149	92.31	98	44.14	1	5.18	17	6.10	33	36.89
ศสพ. 11	76	172.75	14	8.21	3	3.91	6	0.97	53	159.66
ศสพ. 12	97	72.29	15	2.82			11	4.43	71	65.04
ศสพ. 13	89	70.67	10	7.03	1	0.23	1	1.74	77	61.67
ศสพ. 14	46	60.26	26	27.76			9	13.76	11	18.74
ศสพ. 15	82	57.60	33	14.79	1	1.37			48	41.45
ศสพ. 16	61	157.61	10	112.02					51	45.59
ศสพ. 17	39	43.31	5	4.63			3	2.38	31	36.31




2.3

ผลการเบิกจ่ายงบประมาณกรมชลประทาน ปีงบประมาณ พ.ศ. 2566 ไปพลางก่อน

ข้อมูลจากกรมบัญชีกลาง ณ วันที่ 15 ธันวาคม 2566



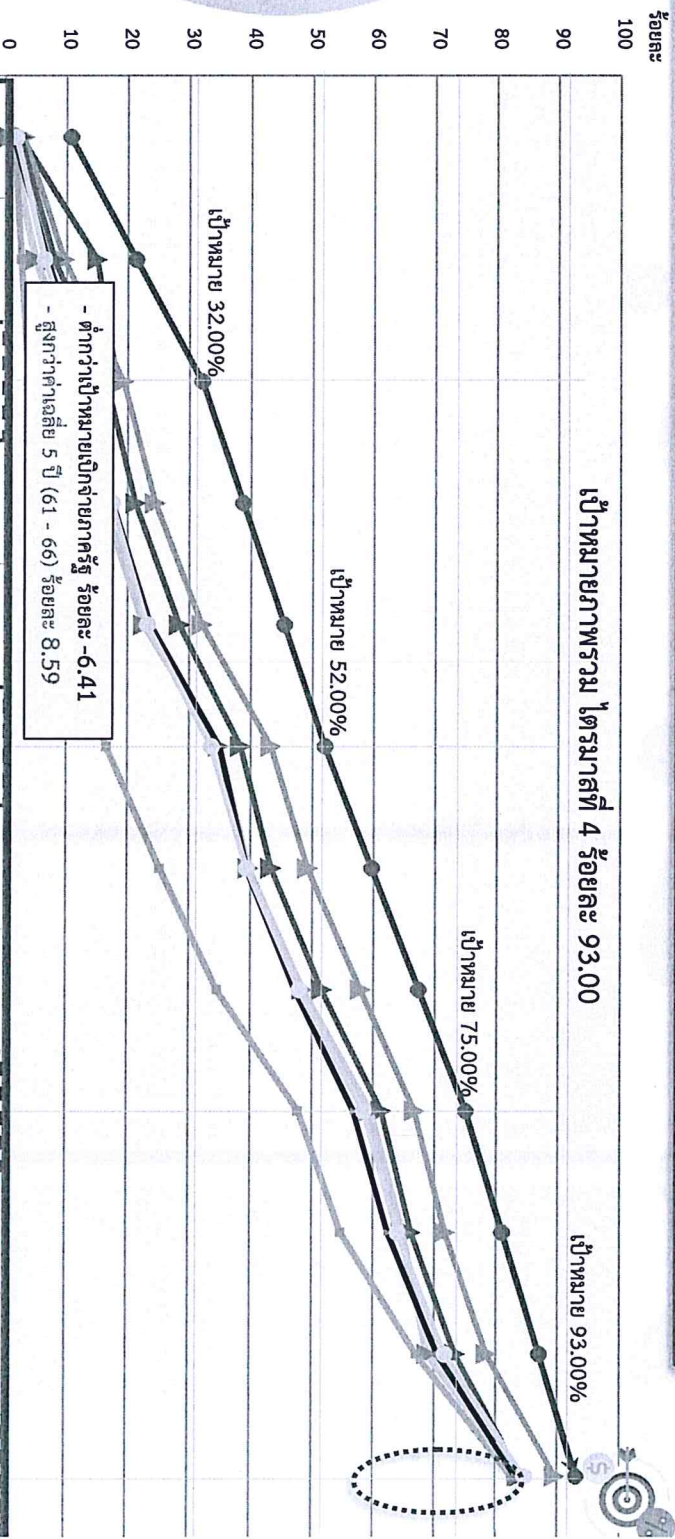
--- เป้าหมายเบิกจ่ายภาครัฐ ณ สิ้นไตรมาส 1



2.4

สถิติการเบิกจ่ายงบประมาณภาพรวมของกรมชลประทาน ปีงบประมาณ พ.ศ. 2561 - 2566 ไปพลางก่อน

ข้อมูลจากกรมบัญชีกลาง ณ วันที่ 15 ธันวาคม 2566



ปีงบประมาณ	ค.ค.	พ.ย.	ธ.ค. (Q1)	ม.ค.	ก.พ.	มี.ค. (Q2)	เม.ย.	พ.ค.	มิ.ย. (Q3)	ก.ค.	ส.ค.	ก.ย. (Q4)
เป้าหมายภาครัฐ ปี 66 ไปพลางก่อน	10.66	21.33	32.00	38.66	45.33	52.00	59.66	67.33	75.00	81.00	87.00	93.00
ผล ปี 66 ไปพลางก่อน (19,534.84)	2.51	14.95	18.17	24.45	32.04	43.23	49.19	57.91	66.73	71.66	78.47	89.62
ผลปี 66 (77,494.48)	3.07	9.55	19.26	24.45	32.04	43.23	49.19	57.91	66.73	71.66	78.47	89.62
ผลปี 65 (77,143.43)	2.45	7.97	16.49	21.25	28.37	38.31	43.27	51.57	61.30	66.15	73.38	84.09
ผลปี 64 (74,106.98)	0.66	4.91	12.24	16.05	22.61	34.76	39.61	48.38	59.48	64.67	68.91	83.67
ผลปี 63 (69,177.56)	1.43	2.57	3.76	7.84	9.23	16.56	25.26	34.54	47.70	54.68	66.97	82.54
ผลปี 62 (66,472.19)	1.36	6.82	13.73	17.52	23.68	34.85	39.31	47.16	56.76	62.33	70.47	83.17
เฉลี่ย 5 ปี (62-66)	1.79	6.36	13.10	17.42	23.19	33.54	39.33	47.91	58.39	63.90	71.64	84.62

2.5

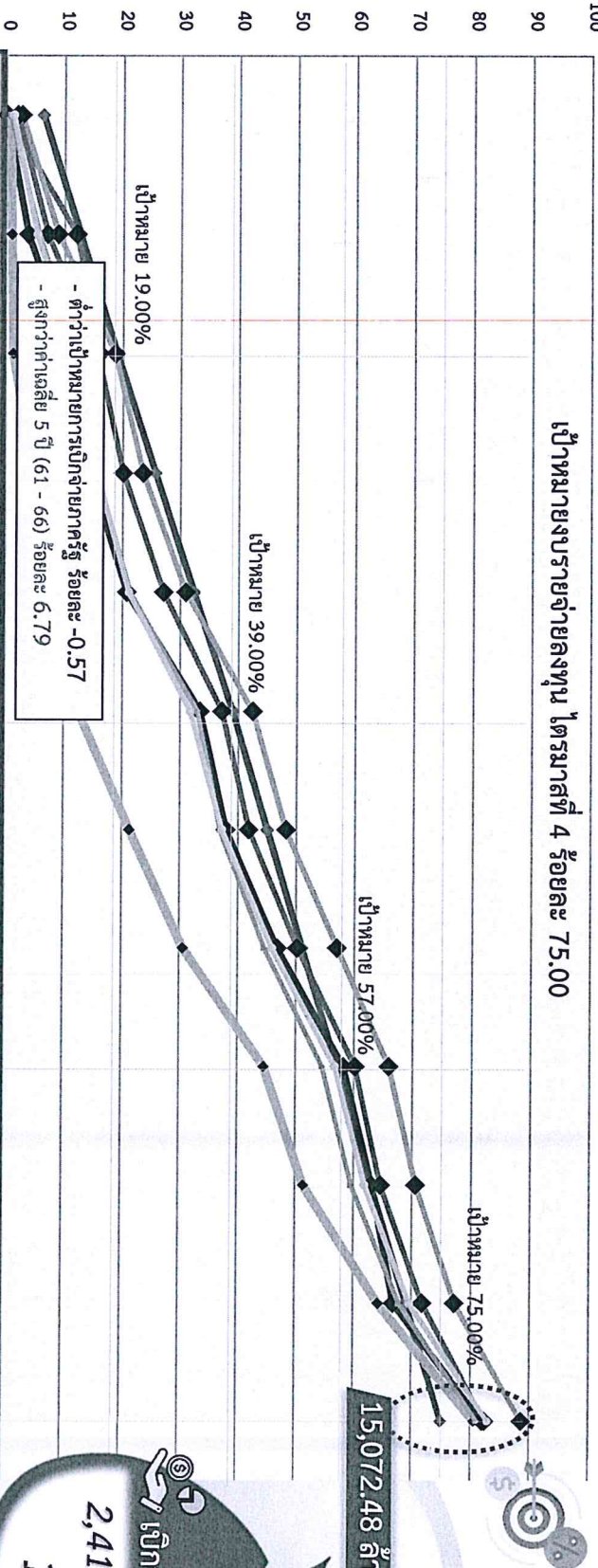
สถิติการเบิกจ่ายงบประมาณของกรมชลประทาน ปีงบประมาณ พ.ศ. 2561 - 2566 ไปพฟกลางก่อน

ข้อมูลจากกรมบัญชีกลาง ณ วันที่ 15 ธันวาคม 2566

ร้อยละ

100

เป้าหมายงบรายจ่ายลงทุน ไตรมาสที่ 4 ร้อยละ 75.00



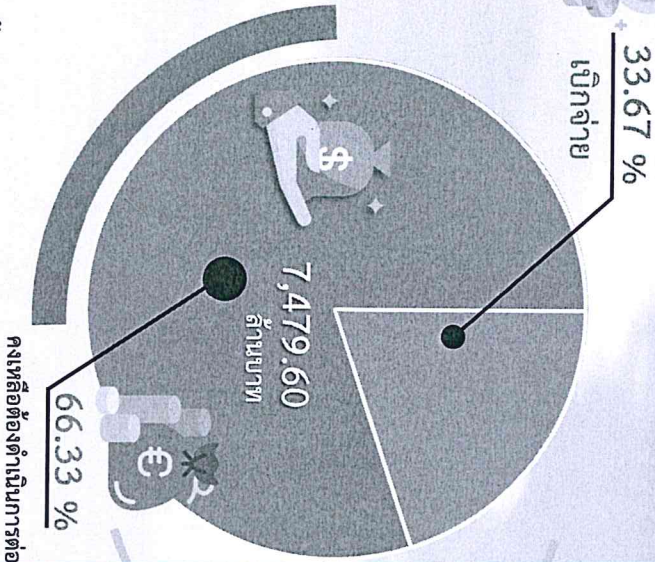
- ค่าเป้าหมายการเบิกจ่ายภาครัฐ ร้อยละ -0.57
- สูงกว่าค่าเฉลี่ย 5 ปี (61 - 66) ร้อยละ 6.79

15,072.48 ล้านบาท
เบิกจ่าย
2,418.84 ล้านบาท
16.05%

- เป้าหมายภาครัฐ ปี 66 ไปพฟกลางก่อน
- ผล ปี 66 ไปพฟกลางก่อน (15,072.47)
- ผลปี 66 (70,682.86)
- ผลปี 65 (70,135.62)
- ผลปี 64 (66,423.87)
- ผลปี 63 (60,320.89)
- ผลปี 62 (58,536.19)
- เฉลี่ย 5 ปี (61 - 65)

ผลการดำเนินงานและการเบิกจ่ายงบประมาณ งบประมาณรายจ่ายประจำปีงบประมาณ พ.ศ. 2566 ที่กินไว้เบิกเหลือเงิน

ภาพรวม งบประมาณ พ.ศ. 2566 ที่กินไว้เบิกเหลือเงิน



แผน/ผลการเบิกจ่าย (รายละเอียด)

หน่วยงาน	งบประมณ	เบิกจ่าย	คงเหลือต้องดำเนินการต่อ
รวม	7,479.60	2,518.59	4,961.01
ด.ค. 66	797.71	797.71	-
พ.ย. 66	2,033.71	1,399.12	-634.59
ธ.ค. 66	1,248.99	321.76	-927.23
ม.ค. 67	796.57	796.57	-
ก.พ. 67	765.38	765.38	-
มี.ค. 67	651.81	651.81	-
เม.ย. 67	385.30	385.30	-
พ.ค. 67	227.91	227.91	-
มิ.ย. 67	223.67	223.67	-
ก.ค. 67	107.31	107.31	-
ส.ค. 67	68.58	68.58	-
ก.ย. 67	132.23	132.23	-
รวม	7,479.60	2,518.59	4,961.01

สถานะการดำเนินงาน 744 รายการ

ดำเนินการแล้วเสร็จ 259 รายการ

อยู่ระหว่างก่อสร้าง 485 รายการ

- ปัญหา/อุปสรรคภาพรวม**
1. แก้งแบบ แก้ไขสัญญา เนื่องจากสภาพพื้นที่และการทำประโยชน์ในพื้นที่ของราษฎรเปลี่ยนแปลงไปจากแบบเดิม
 2. ผู้รับจ้างนำเครื่องจักร เครื่องมือ เข้าปฏิบัติงานไม่เป็นไปตามแผนที่กำหนด
 3. เกิดฝนตกหนักในพื้นที่ดำเนินการ ส่งผลให้น้ำท่วมในบริเวณพื้นที่ก่อสร้าง ทำให้ผู้รับจ้างเข้าปฏิบัติงานได้ล่าช้ากว่าแผนที่กำหนด
 4. เนื่องจากที่ผ่านมามีในช่วงของการเพาะปลูก หรือเก็บเกี่ยว ผลผลิตของเกษตรกร ทำให้ต้องมีการชะลอการดำเนินงาน ส่งผลให้งานล่าช้ากว่าแผนที่กำหนด



ผลการดำเนินงานและการเบิกจ่ายงบประมาณ
 เงินทุนหมุนเวียนเพื่อการชลประทาน และกองทุนจัดรูปที่ดิน ประจำปีงบประมาณ พ.ศ. 2567



(ข้อมูลจากระบบติดตาม Cen Project ณ วันที่ 15 ธันวาคม 2566)

รายละเอียดและผลความก้าวหน้าของการดำเนินการ ดังนี้

5
เงินทุนหมุนเวียน
 เพื่อการชลประทาน

ผลการเบิกจ่ายงบประมาณ

งบประมาณ 1,198.64 ล้านบาท
 (งบจัดสรร 332.04 ล้านบาท)
 เบิกจ่าย 0.80 ล้านบาท (0.07%)

ผลการดำเนินงาน : 715 รายการ

ดำเนินการแล้วเสร็จ	6 รายการ
อยู่ระหว่างจัดซื้อจัดจ้าง	504 รายการ
ยังไม่เริ่มดำเนินการ	205 รายการ

6
งานกองทุน
จัดรูปที่ดิน

จัดรูปที่ดินเพื่อเกษตรกรรม จำนวน 35 รายการ

งบประมาณ 249.24 ล้านบาท = เบิกจ่าย 4.41 ล้านบาท (1.77%)
 (งบจัดสรร 249.24 ล้านบาท)

ผลการดำเนินงาน → อยู่ระหว่างจัดซื้อจัดจ้าง 19 รายการ
 → อยู่ระหว่างก่อสร้าง 16 รายการ

ผลสัมฤทธิ์

- พื้นที่เกษตรกรรม 20,526 ไร่ / - ไร่
- ครัวเรือนรับประโยชน์ 1,637 ครัวเรือน / - ครัวเรือน

จัดระบบน้ำเพื่อการเกษตร จำนวน 25 รายการ

งบประมาณ 250.70 ล้านบาท = เบิกจ่าย 13.38 ล้านบาท (5.34%)
 (งบจัดสรร 249.56 ล้านบาท)

ผลการดำเนินงาน → อยู่ระหว่างจัดซื้อจัดจ้าง 10 รายการ
 → อยู่ระหว่างก่อสร้าง 15 รายการ

ผลสัมฤทธิ์

- พื้นที่เกษตรกรรม 16,016 ไร่ / - ไร่
- ครัวเรือนรับประโยชน์ 1,346 ครัวเรือน / - ครัวเรือน

ภาพรวม

งบประมาณ 499.94 ล้านบาท
 (งบจัดสรร 498.80 ล้านบาท)
 = เบิกจ่าย 17.79 ล้านบาท (3.56%)

ผลการดำเนินงาน : 60 รายการ
 อยู่ระหว่างจัดซื้อจัดจ้าง 29 รายการ
 อยู่ระหว่างก่อสร้าง 31 รายการ

ผลสัมฤทธิ์ที่ได้รับ

- พื้นที่เกษตรกรรม 36,542 ไร่ / - ไร่
- ครัวเรือนรับประโยชน์ 2,983 ครัวเรือน / - ครัวเรือน

