



# บันทึกข้อความ

ส่วนราชการ ส่วนติดตามและประเมินผล กองแผนงาน โทร ๒๒๘๖

ที่ กผง ๐๖/๒๕๖๖/๑๖๖๖ วันที่ ๓/ กุมภาพันธ์ ๒๕๖๖

เรื่อง ผลการดำเนินงานและการเบิกจ่ายงบประมาณ ทุกแหล่งงบประมาณ ประจำปีงบประมาณ พ.ศ. ๒๕๖๖ (ข้อมูล ณ สิ้นเดือนมกราคม ๒๕๖๖)

พ. 1126

เรียน ผอ.ผง.

ส่วนติดตามและประเมินผล ได้จัดทำผลการดำเนินงานและการเบิกจ่ายงบประมาณ ทุกแหล่งงบประมาณ ประจำปีงบประมาณ พ.ศ. ๒๕๖๖ ข้อมูล ณ สิ้นเดือนมกราคม ๒๕๖๖ เรียบร้อยแล้ว ตามเอกสารที่แนบ

จึงเรียนมาเพื่อโปรดพิจารณาลงนามเสนอ อธช. เพื่อโปรดทราบ

(นางสลิลทิพย์ วีระวงษ์)

ตป.๓ ผง. รักษาการในตำแหน่ง ผตป.ผง.

เรียน อธช. สำเนาเรียน รองอธิบดี และผู้อำนวยการสำนัก/กอง/ศูนย์/กลุ่ม

เพื่อโปรดทราบ

(นายโรจน์วัฒน์ อินทร์ทุ่ง)

ผอ.ผง.

- ทราบ

เรียน ผอ.ส่วน, ผอ.ร.ทต., ทน.๑-๕ มอ

และ ผตป.ผง.

- เพื่อโปรดทราบ
- ส่งต่อมติที่ประชุมที่ส่งเรื่อง

๒ กษ ๖๖

(นายธเนศร์ สมบูรณ์)

ผส.บอ.

**สรุปผลการดำเนินงานและการเบิกจ่ายงบประมาณ**  
**ทุกแหล่งงบประมาณ ประจำปีงบประมาณ พ.ศ. 2566**  
**(ข้อมูล ณ สิ้นเดือนมกราคม 2566)**

ในปีงบประมาณ พ.ศ. 2566 กรมชลประทานได้รับจัดสรรงบประมาณจากทุกแหล่งงบประมาณจำนวน 5 แหล่ง งบประมาณทั้งสิ้น จำนวน 96,462.71 ล้านบาท เบิกจ่าย จำนวน 25,960.72 ล้านบาท คิดเป็นร้อยละ 26.91 มีจำนวนรายการทั้งสิ้น 13,271 รายการ โดยยังไม่ดำเนินการ จำนวน 10 รายการ คิดเป็นร้อยละ 0.07 อยู่ระหว่างกระบวนการจัดซื้อจัดจ้าง จำนวน 1,348 รายการ คิดเป็นร้อยละ 10.16 อยู่ระหว่างดำเนินการก่อสร้าง จำนวน 9,826 รายการ คิดเป็นร้อยละ 74.04 ดำเนินการแล้วเสร็จ จำนวน 1,969 รายการ คิดเป็นร้อยละ 14.84 และยกเลิก จำนวน 118 รายการ คิดเป็นร้อยละ 0.89 จำแนกได้ดังนี้

**1. งบประมาณรายจ่าย ประจำปีงบประมาณ พ.ศ. 2566 (พ.ร.บ.)** งบประมาณ จำนวน 77,494.48 ล้านบาท เบิกจ่าย จำนวน 18,950.41 ล้านบาท คิดเป็นร้อยละ 24.45 จำแนกเป็นรายจ่ายประจำ จำนวน 7,107.89 ล้านบาท เบิกจ่าย จำนวน 2,389.73 ล้านบาท คิดเป็นร้อยละ 33.62 และรายจ่ายลงทุน จำนวน 70,386.59 ล้านบาท เบิกจ่าย จำนวน 16,560.68 ล้านบาท คิดเป็นร้อยละ 23.53 มีจำนวนรายการทั้งสิ้น 10,065 รายการ ผลการดำเนินงาน ยังไม่ดำเนินการ จำนวน 9 รายการ คิดเป็นร้อยละ 0.09 ซึ่งส่วนใหญ่เป็นงานปรับปรุงงานชลประทาน เนื่องจากมีการแก้ไขชื่อรายการงานให้ถูกต้อง แก้ไขแบบและประมาณการใหม่ อยู่ระหว่างกระบวนการจัดซื้อจัดจ้าง จำนวน 361 รายการ คิดเป็นร้อยละ 3.59 อยู่ระหว่างดำเนินการก่อสร้าง จำนวน 8,943 รายการ คิดเป็นร้อยละ 88.85 ดำเนินการแล้วเสร็จ จำนวน 638 รายการ คิดเป็นร้อยละ 6.34 และยกเลิก จำนวน 114 รายการ คิดเป็นร้อยละ 1.13 เนื่องจากส่วนใหญ่ได้รับงบประมาณจากแหล่งอื่น ดำเนินการแล้ว เช่น งบกลาง งบจังหวัด และเงินเหลือจ่ายจากงบประมาณรายจ่าย ประจำปีงบประมาณ พ.ศ. 2565 เป็นต้น

**2. งบเงินกันไว้เบิกเหลือมปี พ.ศ. 2565** งบประมาณ จำนวน 12,009.81 ล้านบาท เบิกจ่าย จำนวน 4,286.97 ล้านบาท คิดเป็นร้อยละ 35.70 และงบประมาณที่ต้องดำเนินการต่อ จำนวน 7,722.84 ล้านบาท คิดเป็นร้อยละ 64.30 จำนวนรายการทั้งสิ้น 1,015 รายการ ผลการดำเนินงาน อยู่ระหว่างดำเนินการก่อสร้าง จำนวน 612 รายการ คิดเป็นร้อยละ 60.29 ดำเนินการแล้วเสร็จ จำนวน 401 รายการ คิดเป็นร้อยละ 39.51 และยกเลิก จำนวน 2 รายการ คิดเป็นร้อยละ 0.20 คือ ประตุระบายน้ำกึ่งถาวรคลองคู (ขนาด 3.00 x 3.00 เมตร จำนวน 1 ช่อง) ตำบลบ้านปทุม อำเภอสามโคก จังหวัดปทุมธานี และประตุระบายน้ำกึ่งถาวรคลองบางหวาย (ขนาด 6.00 x 4.00 เมตร จำนวน 1 ช่อง) ตำบลคลองหนึ่ง อำเภอลองหลวง จังหวัดปทุมธานี เนื่องจากผู้รับจ้างยื่นเสนอประกวดราคาเกินวงเงินงบประมาณที่ได้รับจัดสรร

**3. งบกลาง พ.ศ. 2565** งบประมาณ จำนวน 4,896.45 ล้านบาท เบิกจ่าย จำนวน 2,504.71 ล้านบาท คิดเป็นร้อยละ 51.15 มีจำนวนรายการทั้งสิ้น 1,087 รายการ ผลการดำเนินงาน อยู่ระหว่างกระบวนการจัดซื้อจัดจ้าง จำนวน 4 รายการ คิดเป็นร้อยละ 0.37 อยู่ระหว่างดำเนินการก่อสร้าง จำนวน 181 รายการ คิดเป็นร้อยละ 16.65 ดำเนินการแล้วเสร็จ จำนวน 900 รายการ คิดเป็นร้อยละ 82.80 และยกเลิก จำนวน 2 รายการ คิดเป็นร้อยละ 0.18 คือ ซ่อมแซมเครื่องสูบน้ำและอุปกรณ์ประกอบ จำนวน 2 เครื่อง สถานีสูบน้ำบ้านหนองขาม โครงการชลประทานสุพรรณบุรี และซ่อมแซมเครื่องสูบน้ำและอุปกรณ์ประกอบ จำนวน 2 เครื่อง สถานีสูบน้ำบ้านจिरากขา โครงการชลประทานสุพรรณบุรี เนื่องจากเมื่อตรวจสอบและประเมินค่าเสียหายพบว่ามูลค่าสูงกว่างบประมาณที่ได้รับจัดสรร จึงส่งผลให้ไม่สามารถดำเนินการได้ตามแผน

4. เงินทุนหมุนเวียนเพื่อการชลประทาน ประจำปีงบประมาณ พ.ศ. 2566 งบประมาณ จำนวน 1,026.97 ล้านบาท เบิกจ่าย จำนวน 2.60 ล้านบาท คิดเป็นร้อยละ 0.25 มีจำนวนรายการทั้งสิ้น 1,012 รายการ ผลการดำเนินงาน อยู่ระหว่างกระบวนการจัดซื้อจัดจ้าง จำนวน 982 รายการ คิดเป็นร้อยละ 97.04 และดำเนินการแล้วเสร็จ จำนวน 30 รายการ คิดเป็นร้อยละ 2.96

5. เงินกองทุนจัดรูปที่ดิน ประจำปีงบประมาณ พ.ศ. 2566 งบประมาณ จำนวน 1,035.00 ล้านบาท เบิกจ่าย จำนวน 216.03 ล้านบาท คิดเป็นร้อยละ 20.87 มีจำนวนรายการทั้งสิ้น 92 รายการ ผลการดำเนินงาน ยังไม่ได้ดำเนินการ จำนวน 1 รายการ คิดเป็นร้อยละ 1.09 คือ ปรับปรุงจัดรูปที่ดินโครงการส่งน้ำและบำรุงรักษา โคกกะเทียม ระยะที่ 1 เนื่องจากหรือไม่มีผู้รับจ้างมายื่นเสนอประกวดราคา อยู่ระหว่างกระบวนการจัดซื้อจัดจ้าง จำนวน 1 รายการ คิดเป็นร้อยละ 1.09 คือ จัดระบบน้ำโครงการท่าแค พื้นที่ 1 (ระยะ 1) และอยู่ระหว่างดำเนินการ ก่อสร้าง จำนวน 90 รายการ คิดเป็นร้อยละ 97.82

\*\*\*\*\*



# ผลการดำเนินงานและการเบิกจ่ายงบประมาณ

ทุกแหล่งงบประมาณ ประจำปีงบประมาณ พ.ศ. 2566

จัดทำโดย  
ส่วนติดตามและประเมินผล กองแผนงาน  
ข้อมูล ณ สิ้นเดือนมกราคม 2566



# รายละเอียดข้อมูล

1 สรุปผลการดำเนินงานและการใช้จ่ายงบประมาณทุกแหล่งงบประมาณ ประจำปีงบประมาณ พ.ศ. 2566

2 ผลการดำเนินงานและการเบิกจ่ายงบประมาณรายจ่ายประจำปี พ.ศ. 2566 (งบ พ.ร.บ.)

2.1 สรุปผลการก่อหนี้ผูกพัน งบรายจ่ายลงทุน ปีงบประมาณ พ.ศ. 2566

2.2 สรุปผลการก่อหนี้ผูกพัน งบรายจ่ายลงทุนปีงบประมาณ พ.ศ. 2566 จำแนกตามสำนัก/กอง

2.3 สรุปผลการจัดซื้อจัดจ้าง งบรายจ่ายลงทุนปีงบประมาณ พ.ศ. 2566 จำแนกตามสำนัก/กอง

2.4 สรุปผลการจัดซื้อจัดจ้าง งบรายจ่ายลงทุนปีงบประมาณ พ.ศ. 2566 จำแนกตามผลผลิต/โครงการ

2.5 ผลการเบิกจ่ายงบประมาณกรมชลประทาน ปีงบประมาณ พ.ศ. 2566

2.6 สถิติการเบิกจ่ายงบประมาณภาพรวมของกรมชลประทาน ปีงบประมาณ พ.ศ. 2561 - 2566

2.7 สถิติการเบิกจ่ายงบรายจ่ายลงทุนของกรมชลประทาน ปีงบประมาณ พ.ศ. 2561 - 2566

2.8 ผลการเบิกจ่ายงบรายจ่ายลงทุนของสำนัก/กอง ปีงบประมาณ พ.ศ. 2566

2.9 ผลการเบิกจ่ายงบรายจ่ายลงทุน ของกระทรวงเกษตรและสหกรณ์ และกรมคู่เทียบ ปีงบประมาณ พ.ศ. 2565 และ 2566

3 งบประมาณเงินกันไว้เบิกเหลือมปี พ.ศ. 2565 ประจำปีงบประมาณ พ.ศ. 2566

4 ผลการดำเนินงานและการเบิกจ่ายงบประมาณ งบกลาง ประจำปีงบประมาณ พ.ศ. 2565

5 ผลการดำเนินงานและการเบิกจ่ายงบประมาณ เงินทุนหมุนเวียนเพื่อการชลประทาน และกองทุนจัดรูปที่ดิน ประจำปีงบประมาณ พ.ศ. 2566




1

## สรุปผลการดำเนินงานและการใช้จ่ายงบประมาณทุกแหล่งงบประมาณ ประจำปีงบประมาณ พ.ศ. 2566



รายละเอียดงบประมาณ	ผลการเบิกจ่ายงบประมาณ (ล้านบาท)			ความก้าวหน้าในการดำเนินงาน (รายการ)					หมายเหตุ
	งบประมาณ	ผลเบิกจ่าย	ร้อยละ	รวม	ยังไม่ดำเนินการ	อยู่ระหว่างจัดซื้อจัดจ้าง	อยู่ระหว่างดำเนินการก่อสร้าง	แล้วเสร็จ	
รวมทั้งสิ้น	96,462.71	25,960.72	26.91	13,271	10	1,348	9,826	1,969	ยกเลิก 118 รายการ
1. งบประมาณรายจ่าย ประจำปี พ.ศ. 2565 (กรมบัญชีกลาง)	77,494.48	18,950.41	24.45	10,065	9	361	8,943	638	
1.1 งบรายจ่ายประจำ	7,107.89	2,389.73	33.62						
1.2 งบรายจ่ายลงทุน	70,386.59	16,560.68	23.53	10,065	9	361	8,943	638	ยกเลิก 114 รายการ
2. งบเงินกันไว้เบิกเหลือเมื่อปี พ.ศ. 2563	12,009.81	4,286.97	35.70	1,015			612	401	ยกเลิก 2 รายการ
3. งบกลาง พ.ศ. 2565	4,896.45	2,504.71	51.15	1,087		4	181	900	
3.1 รายการเงินสำรองจ่ายเพื่อกรณีฉุกเฉินหรือจำเป็น	3,872.34	1,825.64	47.15	1,036		4	150	880	
- โครงการเพิ่มประสิทธิภาพการบริหารจัดการทรัพยากรน้ำ เพื่อรองรับสถานการณ์ภัยแล้งและฝนทิ้งช่วง ปี 2565 เมื่อวันที่ 29 มีนาคม 2565	1,126.19	1,043.35	92.64	620			13	605	ยกเลิก 2 รายการ
- จัดหารถปั้นจั่นล้อยาง ขนาด 50 ตัน (All Terrain Crane) ทดแทนงบประมาณที่ถูกปรับไปตามกฎหมาย	97.92	97.92	100.00	1				1	
- โครงการเพิ่มประสิทธิภาพการบริหารจัดการทรัพยากรน้ำในช่วงฤดูฝน ปี 2565 และการกักเก็บน้ำเพื่อฤดูแล้ง ปี 2565/2566	1,137.66	662.66	58.25	407			133	274	
- โครงการจัดหาเครื่องจักรกลสูบน้ำเพื่อเพิ่มประสิทธิภาพการแก้ไขปัญหาอุทกภัยและภัยแล้ง	663.88			3		3			
- โครงการเพิ่มประสิทธิภาพการบริหารจัดการทรัพยากรน้ำในช่วงฤดูฝน ปี 2565 และการกักเก็บน้ำเพื่อฤดูแล้ง ปี 2565/2566 เพิ่มเติม	190.14	21.71	11.42	4			4		
- โครงการจัดหาเครื่องสูบน้ำชนิดเคลื่อนที่เร็ว ขับด้วยระบบไฮดรอลิก ขนาดท่อส่งไม่น้อยกว่า 42 นิ้ว จำนวน 30 เครื่อง	656.55			1		1			
3.2 โครงการอันเนื่องมาจากพระราชดำริ (กปร.) ประจำปี 2565	1,024.11	679.07	66.31	51			31	20	
4. เงินทุนหมุนเวียนเพื่อการชลประทาน ประจำปี พ.ศ. 2565	1,026.97	2.60	0.25	1,012		982		30	
5. จัดรูปที่ดิน ประจำปี พ.ศ. 2565	1,035.00	216.03	20.87	92	1	1	90		





2.1 สรุปผลการก่อหนี้ผูกพัน งบรายจ่ายลงทุน ปีงบประมาณ พ.ศ. 2566

ข้อมูลจาก ระบบติดตาม Cen Project  
ณ สิ้นเดือนมกราคม 2566

ผลการก่อหนี้ผูกพัน

ก่อหนี้ผูกพัน จำนวน 9,581 รายการ (96.28%)  
งบประมาณ พ.ร.บ. 62,219.32 ล้านบาท (89.01%)

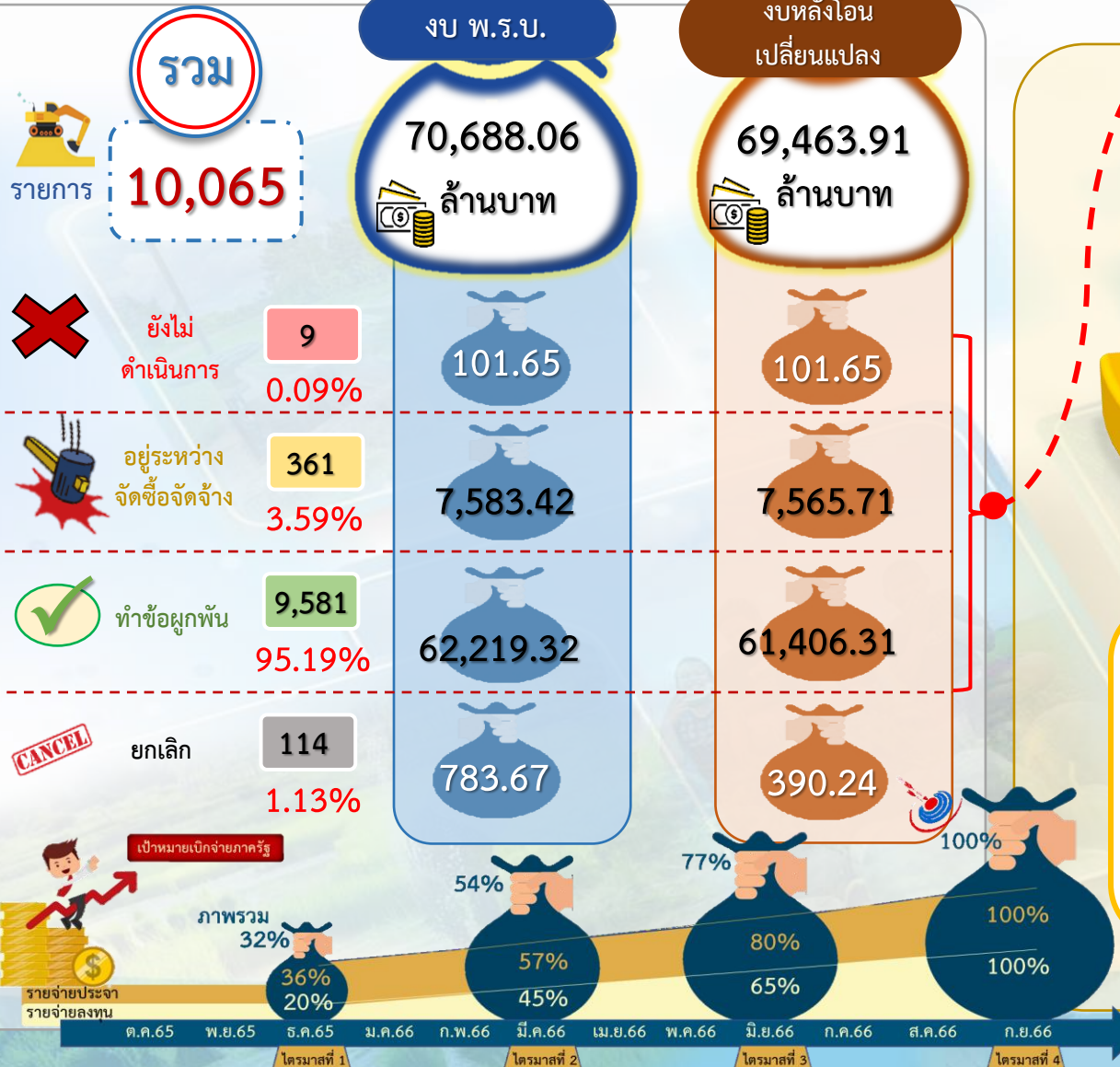


ยังไม่ดำเนินการ จำนวน 9 รายการ (0.09%)  
งบประมาณ พ.ร.บ. 101.65 ล้านบาท (0.14%)  
ส่วนใหญ่เป็นประเภทปรับปรุงงานชลประทาน เนื่องจากมีการแก้ไขข้อรายการงานให้ถูกต้องแก้ไขแบบและประมาณการใหม่

อยู่ระหว่างกระบวนการจัดซื้อจัดจ้าง  
จำนวน 361 รายการ (3.63%)  
งบประมาณ พ.ร.บ. 7,583.42 ล้านบาท (10.85%)

- อนุมัติแผน 42 รายการ งบประมาณ พ.ร.บ. 858.78 ล้านบาท
- ประกาศ TOR 5 รายการ งบประมาณ พ.ร.บ. 132.50 ล้านบาท
- ประกาศจัดซื้อจัดจ้าง 96 รายการ งบประมาณ พ.ร.บ. 1,646.76 ล้านบาท
- เปิดซอง 53 รายการ งบประมาณ พ.ร.บ. 2,916.33 ล้านบาท
- อนุมัติรับราคา 165 รายการ งบประมาณ พ.ร.บ. 2,029.05 ล้านบาท

✗ ยังไม่ดำเนินการ ✗ อยู่ระหว่างกระบวนการจัดซื้อจัดจ้าง ✓ ก่อหนี้ผูกพัน CANCEL ยกเลิก



# 2.2

## รายงานผลความก้าวหน้าการดำเนินการจัดซื้อจัดจ้าง งบประมาณรายจ่ายลงทุนประจำปี 2566 รายการที่ยังไม่ก่อหนี้ผูกพัน

ข้อมูลจากระบบ Cen Project ณ สิ้นเดือนมกราคม 66

### - ส่วนกลาง

การประชุมการเตรียมความพร้อมจัดซื้อจัดจ้าง ประจำปีงบประมาณ พ.ศ. 2566 และการขอตั้งงบประมาณรายจ่าย ประจำปีงบประมาณ พ.ศ. 2567 ในวันอังคารที่ 26 ก.ค. 65 มีมติให้ **รายการงานปีเดียวต้องก่อหนี้ผูกพันภายในไตรมาส 1**

**ยังไม่ก่อหนี้ผูกพัน 368 รายการ**

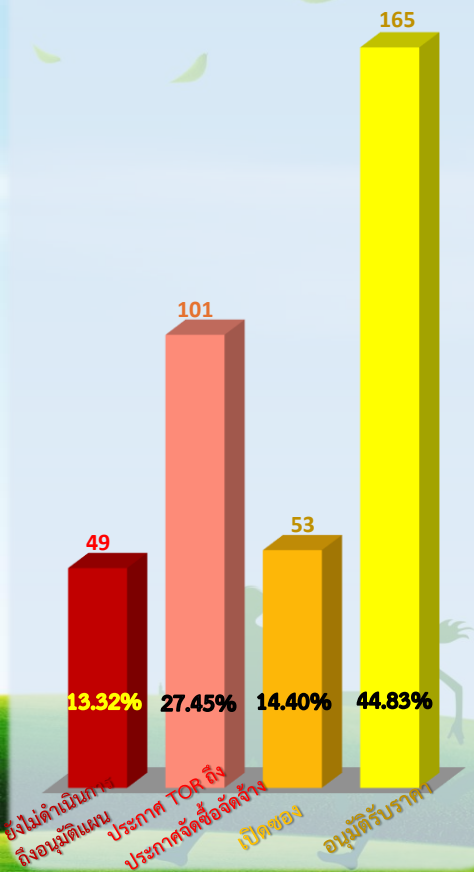
หน่วย : ล้านบาท

สำนัก/กอง	จำนวนรายการทั้งสิ้น	งบประมาณ (ล้านบาท)	ยังไม่ดำเนินการถึงอนุมัติแผน		ประกาศ TOR ถึงประกาศจัดซื้อจัดจ้าง		เปิดซอง		อนุมัติรับราคา		ทำข้อผูกพัน	
			จำนวน	งบประมาณ	จำนวน	งบประมาณ	จำนวน	งบประมาณ	จำนวน	งบประมาณ	จำนวน	งบประมาณ
รวม	9,948	69,675.39	49	911.43	101	1,779.26	53	2,916.32	165	2,029.05	9,580	62,039.32
กพท.	158	13,162.81	5	26.40	3	374.00	5	470.47	3	382.56	142	11,909.39
สพญ.	176	10,927.46	2	210.45	11	175.27	5	1,598.49	4	354.99	154	8,588.26
สคก.	373	1,470.02	1	30.00			6	125.25			366	1,314.77
สบอ.	228	706.59	7	52.44	2	15.58	7	155.77	4	13.55	208	469.26
สบก.	32	598.70			9	61.00	1	12.00	1	15.87	21	509.83
สจด.	49	272.55					2	2.72	2	7.00	45	262.83
สลก.	5	102.97	1	3.00					3	50.89	1	49.08
สสธ.	39	513.24			1	6.22			5	35.49	33	471.53
สอศ.	13	331.04			1	55.00	4	19.00			8	257.04
สมต.	48	5,538.62									48	5,538.62

### ภาพรวม

**รายการที่ยังไม่ก่อหนี้ผูกพัน 368 รายการ งบประมาณ 7,636.07 ล้านบาท**

- ยังไม่ดำเนินการถึงอนุมัติแผน
- ประกาศ TOR ถึงประกาศจัดซื้อจัดจ้าง
- เปิดซอง
- อนุมัติรับราคา



ไม่รวมรายการ จำนวน 117 รายการ งบประมาณ 1,012.68 ล้านบาท ดังนี้

- ยกเลิก จำนวน 114 รายการ งบประมาณ 783.68 ล้านบาท
- รายการ Lump Sum จำนวน 3 รายการ งบประมาณ 229.00 ล้านบาท



# 2.2

## รายงานผลความก้าวหน้าการดำเนินการจัดซื้อจัดจ้าง งบประมาณรายจ่ายลงทุนประจำปี 2566 รายการที่ยังไม่ก่อหนี้ผูกพัน

### - ส่วนภูมิภาค

หน่วย : ล้านบาท

**ยังไม่ก่อหนี้ผูกพัน 368 รายการ**

สำนัก/กอง	จำนวนรายการทั้งสิ้น	งบประมาณ (ล้านบาท)	ยังไม่ดำเนินการถึงอนุมัติแผน		ประกาศ TOR ถึงประกาศจัดซื้อจัดจ้าง		เปิดซอง		อนุมัติรับราคา		ทำข้อผูกพัน	
			จำนวน	งบประมาณ	จำนวน	งบประมาณ	จำนวน	งบประมาณ	จำนวน	งบประมาณ	จำนวน	งบประมาณ
สขป. 1	416	1,499.48							5	8.00	411	1,491.48
สขป. 2	403	1,292.27					1	2.50			402	1,289.77
สขป. 3	359	2,211.74			3	46.57			6	28.48	350	2,136.69
สขป. 4	532	1,567.27	2	65.54	3	165.03			2	13.95	525	1,322.75
สขป. 5	494	2,660.15							4	28.42	490	2,631.73
สขป. 6	500	2,834.39					1	50.00			499	2,784.39
สขป. 7	654	5,051.26			5	182.50			4	5.62	645	4,863.14
สขป. 8	624	3,421.34	4	80.75	1	6.00			2	3.88	617	3,330.72
สขป. 9	740	1,654.40	2	29.03	23	47.96	6	51.90	13	77.16	696	1,448.36

**ยังไม่ก่อหนี้ผูกพัน 368 รายการ**

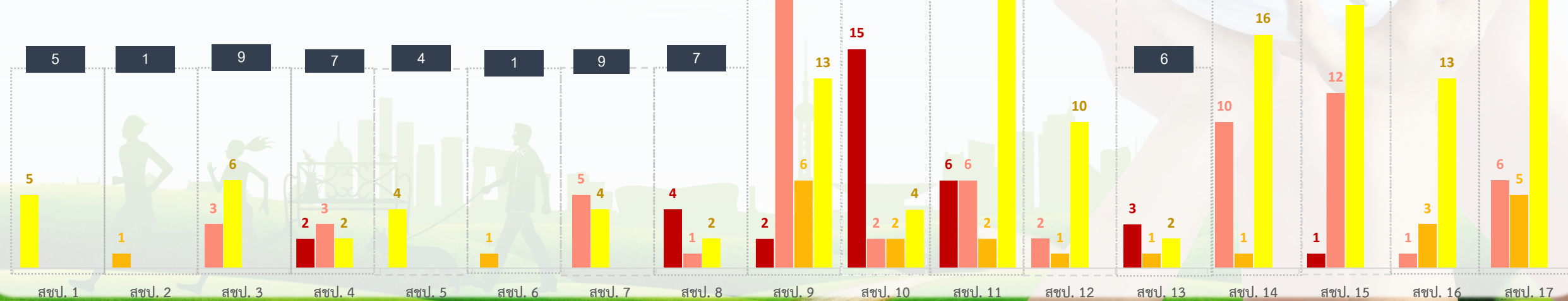
สำนัก/กอง	จำนวนรายการทั้งสิ้น	งบประมาณ (ล้านบาท)	ยังไม่ดำเนินการถึงอนุมัติแผน		ประกาศ TOR ถึงประกาศจัดซื้อจัดจ้าง		เปิดซอง		อนุมัติรับราคา		ทำข้อผูกพัน	
			จำนวน	งบประมาณ	จำนวน	งบประมาณ	จำนวน	งบประมาณ	จำนวน	งบประมาณ	จำนวน	งบประมาณ
สขป. 10	608	1,032.68	15	51.65	2	11.00	2	86.74	4	65.01	585	818.28
สขป. 11	579	1,572.89	6	33.41	6	221.30	2	115.00	24	25.47	541	1,177.71
สขป. 12	671	1,468.39			2	84.79	1	1.10	10	64.58	658	1,317.92
สขป. 13	611	1,321.28	3	313.77			1	20.00	2	14.88	605	972.63
สขป. 14	353	2,956.44			10	167.77	1	0.93	16	171.30	326	2,616.43
สขป. 15	500	1,215.76	1	15.00	12	49.13			18	87.96	469	1,063.68
สขป. 16	518	3,208.96			1	45.00	3	185.00	13	450.14	501	2,528.82
สขป. 17	265	1,082.67			6	65.15	5	19.46	20	123.86	234	874.20



ไม่รวมรายการ จำนวน 117 รายการ งบประมาณ 1,012.68 ล้านบาท ดังนี้  
 - ยกเลิก จำนวน 114 รายการ งบประมาณ 783.68 ล้านบาท  
 - รายการ Lump Sum จำนวน 3 รายการ งบประมาณ 229.00 ล้านบาท

■ ยังไม่ดำเนินการถึงอนุมัติแผน  
■ ประกาศ TOR ถึงประกาศจัดซื้อจัดจ้าง  
■ เปิดซอง  
■ อนุมัติรับราคา

ข้อมูลจากระบบ Cen Project ณ สิ้นเดือนมกราคม 66



## สรุปผลการจัดซื้อจัดจ้าง งบรายจ่ายลงทุนปีงบประมาณ พ.ศ. 2566 จำแนกตามสำนัก/กอง

ข้อมูลผลการเบิกจ่ายจากระบบ **GFMIS** และข้อมูลผลการจัดซื้อจัดจ้างจากระบบติดตาม **Cen Project** ณ วันที่ 16 มกราคม 2566

สำนัก/กอง	งบประมาณ พ.ร.บ.	งบหลังโอนเปลี่ยนแปลง	เบิกจ่าย	ร้อยละเบิกจ่าย/งบหลังโอนเปลี่ยนแปลง	จำนวนรายการ	ยังไม่ดำเนินการ		อยู่ระหว่างจัดซื้อจัดจ้าง		ทำข้อผูกพัน							
						จำนวนรายการ	งบ พ.ร.บ. (ล้านบาท)	จำนวนรายการ	งบ พ.ร.บ. (ล้านบาท)	จำนวนรายการ	งบ พ.ร.บ. (ล้านบาท)	อยู่ระหว่างดำเนินการ (รายการ)					
												0-19 %	20-39 %	40-59 %	60-79 %	80-99 %	100 %
<b>รวม</b>	<b>69,904.39</b>	<b>69,073.67</b>	<b>16,255.59</b>	<b>23.53</b>	<b>9,951</b>	<b>9</b>	<b>101.65</b>	<b>361</b>	<b>7,583.42</b>	<b>9,581</b>	<b>62,219.32</b>	<b>5,080</b>	<b>1,484</b>	<b>891</b>	<b>673</b>	<b>815</b>	<b>638</b>
สขป. 1	1,499.48	1,471.20	563.62	38.31	416			5	8.00	411	1,491.48	96	104	51	45	87	28
สขป. 2	1,292.27	1,278.08	327.04	25.59	403			1	2.50	402	1,289.77	207	92	57	36	10	
สขป. 3	2,211.74	2,167.51	324.66	14.98	359			9	75.05	350	2,136.69	242	42	19	9	32	6
สขป. 4	1,567.27	1,534.33	344.42	22.45	532			7	244.52	525	1,322.75	347	85	59	21	8	5
สขป. 5	2,660.15	2,637.78	731.33	27.73	494			4	28.42	490	2,631.73	228	43	85	50	51	33
สขป. 6	2,834.39	2,740.10	808.06	29.49	500			1	50.00	499	2,784.39	105	83	42	69	141	59
สขป. 7	5,051.26	5,020.80	2,015.10	40.14	654			9	188.12	645	4,863.14	101	124	69	101	142	108
สขป. 8	3,421.34	3,368.79	605.52	17.97	624			7	90.63	617	3,330.72	221	100	98	53	91	54
สขป. 9	1,654.40	1,651.25	493.46	29.88	740			44	206.05	696	1,448.36	333	123	86	63	49	42
สขป. 10	1,032.68	1,031.04	177.35	17.20	608	3	25.65	20	188.76	585	818.28	391	54	26	34	29	51
สขป. 11	1,572.89	1,572.31	224.74	14.29	579	3	24.00	35	371.17	541	1,177.71	363	76	46	37	15	4
สขป. 12	1,468.39	1,442.98	276.43	19.16	671			13	150.47	658	1,317.92	433	66	46	44	34	35
สขป. 13	1,321.28	1,306.05	281.26	21.54	611			6	348.65	605	972.63	333	139	49	27	29	28
สขป. 14	2,956.44	2,938.56	382.71	13.02	353			27	340.01	326	2,616.43	203	50	22	7	21	23
สขป. 15	1,215.76	1,184.67	109.86	9.27	500			31	152.09	469	1,063.68	384	41	10	16	10	8
สขป. 16	3,208.96	3,173.13	175.24	5.52	518			17	680.14	501	2,528.82	289	67	35	17	31	62
สขป. 17	1,082.67	1,043.86	100.32	9.61	265			31	208.47	234	874.20	174	29	12	8	7	4
กพท.	13,162.81	12,790.23	2,793.04	21.84	158			16	1,253.42	142	11,909.39	135	4	2			1
สพญ.	10,927.46	11,065.91	1,921.79	17.37	176			22	2,339.20	154	8,588.26	129	11	7	2	2	3
สบอ.	706.59	700.99	65.29	9.31	228			20	237.33	208	469.26	63	93	28	14	6	4
สคค.	1,470.02	1,467.51	295.18	20.11	373			7	155.25	366	1,314.77	217	26	27	16	9	71
สสธ.	513.24	512.74	80.08	15.62	39			6	41.71	33	471.53	8	13	9	1	1	1
สบก.	598.70	598.70	80.44	13.44	32			11	88.87	21	509.83	21					
สอส.	331.04	331.04	105.96	32.01	13			5	74.00	8	257.04	8					
สจต.	272.55	269.69	50.98	18.91	49			4	9.72	45	262.83	19	13	4	3	5	1
สลก.	102.97	102.97	13.46	13.07	5	1	3.00	3	50.89	1	49.08	1					
สมต.	5,538.62	5,442.42	2,896.90	53.23	48					48	5,538.62	28	6	2		5	7
Lump Sum	229.00	229.00	11.32	4.94	3	2	49.00			1	180.00	1					

หมายเหตุ : ยกเลิก จำนวน 114 รายการ งบประมาณตาม พ.ร.บ. 783.67 ล้านบาท เนื่องจากส่วนใหญ่ได้รับงบประมาณอื่นแทนแล้ว เช่น งบจังหวัด เงินเหลือจ่ายจากงบประมาณรายจ่ายปีงบประมาณ พ.ศ. 2565 และงบกลาง เป็นต้น



# 2.4

## สรุปผลการจัดซื้อจัดจ้าง งบรายจ่ายลงทุนปีงบประมาณ พ.ศ. 2566 จำแนกตามผลผลิต/โครงการ

ข้อมูลผลการเบิกจ่ายจากระบบ **GFMS** และข้อมูลผลการจัดซื้อจัดจ้างจากระบบติดตาม **Cen Project** ณ วันที่ 16 มกราคม 2566

สำนัก/กอง	งบประมาณ พ.ร.บ.	งบหลังโอน เปลี่ยนแปลง	เบิกจ่าย	ร้อยละเบิกจ่าย/งบ หลังโอนเปลี่ยนแปลง	จำนวน รายการ	ยังไม่ดำเนินการ		อยู่ระหว่างจัดซื้อจัดจ้าง		ทำข้อผูกพัน							
						จำนวน รายการ	งบ พ.ร.บ. (ล้านบาท)	จำนวน รายการ	งบ พ.ร.บ. (ล้านบาท)	จำนวน รายการ	งบ พ.ร.บ. (ล้านบาท)	อยู่ระหว่างดำเนินการ (รายการ)					
												0-19 %	20-39 %	40-59 %	60-79 %	80-99 %	100 %
<b>รวม</b>	<b>69,904.39</b>	<b>69,073.67</b>	<b>16,255.59</b>	<b>23.53</b>	<b>9,951</b>	<b>9</b>	<b>101.65</b>	<b>361</b>	<b>7,583.42</b>	<b>9,581</b>	<b>62,219.32</b>	<b>5,080</b>	<b>1,484</b>	<b>891</b>	<b>673</b>	<b>815</b>	<b>638</b>
โครงการเขื่อนทดน้ำผาจุก จังหวัดอุดรดิตต์	1,198.71	1,242.53	51.43	4.14	17			4	614.54	13	584.16	11	1	1			
โครงการคลองระบายน้ำหลาก บางบาล-บางไทร จังหวัดพระนครศรีอยุธยา	3,568.35	3,245.34	694.18	21.39	18			2	1,006.00	16	2,562.35	13	3				
โครงการจัดหาแหล่งน้ำและเพิ่มพื้นที่ชลประทาน	21,478.89	20,758.72	4,982.31	24.00	438			28	1,893.37	410	19,585.51	304	65	32	6	2	1
โครงการบรรเทาอุทกภัยเมืองชัยภูมิ จังหวัดชัยภูมิ (ระยะที่ 1)	461.01	536.41	77.15	14.38	9					9	461.01	9					
โครงการบรรเทาอุทกภัยเมืองนครศรีธรรมราช อันเนื่องมาจากพระราชดำริ จังหวัดนครศรีธรรมราช	452.70	1,001.46	0.38	0.04	14			6	138.99	8	313.71	6	2				
โครงการประดูระบายน้ำบ้านก่อพร้อมระบบส่งน้ำ จังหวัดสกลนคร	194.72	85.88	19.54	22.76	3			1	2.74	2	191.98	2					
โครงการประดูระบายน้ำลำน้ำพุง-น้ำก่ำอันเนื่องมาจากพระราชดำริ จังหวัด สกลนคร	164.65	164.65	13.07	7.94	4					4	164.65	4					
โครงการประดูระบายน้ำศรีสองรักอันเนื่องมาจากพระราชดำริ อำเภอเชียงคาน จังหวัดเลย	500.57	500.57	25.51	5.10	10					10	500.57	9		1			
โครงการปรับปรุงคลองยม-น่าน จังหวัดสุโขทัย	139.89	295.89	57.75	19.52	8			1	20.00	7	119.89	7					
โครงการปรับปรุงงานชลประทาน	10,034.99	9,924.00	1,136.88	11.46	518	4	48.00	53	1,350.46	461	8,636.53	316	78	39	17	8	3
โครงการป้องกันและบรรเทาภัยจากน้ำ	6,964.71	6,904.94	945.09	13.69	150			15	645.77	135	6,318.94	110	14	11			
โครงการพัฒนาลุ่มน้ำห้วยหลวงตอนล่าง จังหวัดหนองคาย	939.92	1,021.77	48.17	4.71	15					15	939.92	12	1	2			
โครงการเพิ่มปริมาณน้ำในอ่างเก็บน้ำเขื่อนแม่งวงอุดมธารา จังหวัดเชียงใหม่	813.25	848.12	224.28	26.44	17			2	279.75	15	533.50	13	2				
โครงการส่งเสริมการดำเนินงานอันเนื่องมาจากพระราชดำริ	2,142.20	2,088.92	535.39	25.63	712			12	150.02	700	1,992.18	351	88	58	59	74	70
โครงการสนับสนุนการบริหารจัดการน้ำและงานชลประทาน	16,791.03	16,496.35	5,664.46	34.34	7,461	4	50.65	202	1,079.71	7,255	15,660.67	3,677	1,165	702	532	659	520
โครงการห้วยโสมงอันเนื่องมาจากพระราชดำริ จังหวัดปราจีนบุรี	30.84	30.84	0.22	0.71	3					3	30.84	3					
โครงการอ่างเก็บน้ำคลองโพธิ์ จังหวัดระยอง	503.83	503.83	301.11	59.76	4			1	190.00	3	313.83	2					1
โครงการอ่างเก็บน้ำคลองหลวง จังหวัดชลบุรี	259.83	261.46	30.81	11.78	8					8	259.83	7					1
โครงการอ่างเก็บน้ำน้ำป้อนอันเนื่องมาจากพระราชดำริจังหวัดพะเยา	141.00	222.91	97.53	43.75	7					7	141.00	4	1	1	1		
โครงการอ่างเก็บน้ำลำน้ำชี อันเนื่องมาจากพระราชดำริ จังหวัดชัยภูมิ	610.75	610.75	116.15	19.02	6					6	610.75	5					1
โครงการอ่างเก็บน้ำลำสะพุง อันเนื่องมาจากพระราชดำริ จังหวัดชัยภูมิ	264.18	264.18	94.85	35.90	3					3	264.18	3					
โครงการอ่างเก็บน้ำห้วยกรอกเคียน จังหวัดฉะเชิงเทรา	752.43	752.43	599.77	79.71	2					2	752.43	1					1
โครงการอ่างเก็บน้ำห้วยน้ำร้อนอันเนื่องมาจากพระราชดำริ จังหวัดอุดรดิตต์	535.84	362.00	193.64	53.49	10			3	74.65	7	461.19	2	2			2	1
ผลผลิตการจัดการงานชลประทาน	960.11	949.72	345.93	36.42	514	1	3.00	31	137.41	482	819.70	209	62	44	58	69	40

หมายเหตุ : ยกเลิก จำนวน 114 รายการ งบประมาณตาม พ.ร.บ. 783.67 ล้านบาท เนื่องจากส่วนใหญ่ได้รับงบประมาณอื่นแทนแล้ว เช่น งบจังหวัด เงินเหลือจ่ายจากงบประมาณรายจ่ายปีงบประมาณ พ.ศ. 2565 และงบกลาง เป็นต้น

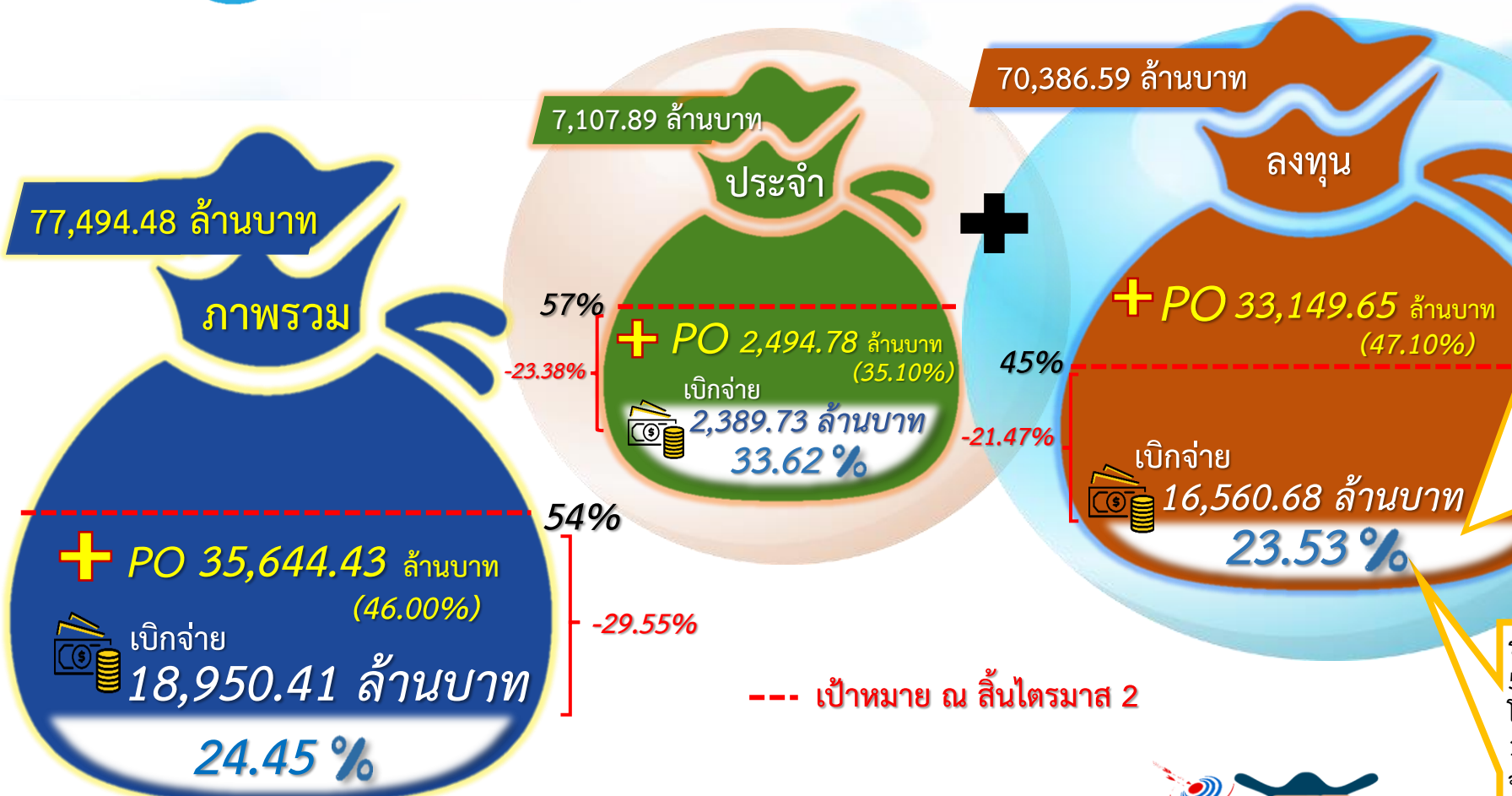




2.5

# ผลการเบิกจ่ายงบประมาณกรมชลประทาน ปีงบประมาณ พ.ศ. 2566

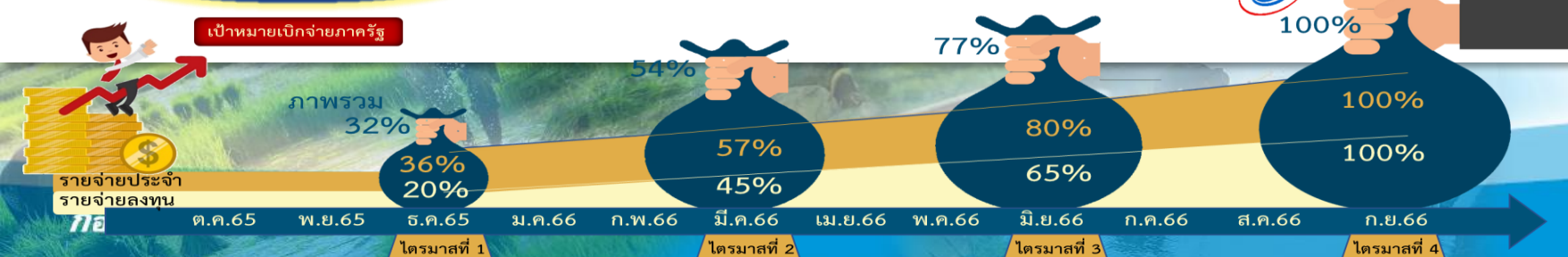
ข้อมูลจากกรมบัญชีกลาง ณ สิ้นเดือนมกราคม 2566



รายการผูกพันข้ามปีงบประมาณ

- ผูกพันเดิม จำนวนทั้งสิ้น 101 รายการ งบประมาณ 9,699.17 ล้านบาท เบิกจ่าย 2,576.89 ล้านบาท (26.57%) โดยอยู่ระหว่างกระบวนการจัดซื้อจัดจ้าง จำนวน 2 รายการ (1.98%) งบประมาณ 145.14 ล้านบาท (1.50%) ทำซื้อผูกพันแล้ว จำนวน 96 รายการ (95.05%) งบประมาณ 9,548.07 ล้านบาท (98.44%) แล้วเสร็จ จำนวน 1 รายการ (0.99%) งบประมาณ 0.0001 ล้านบาท (0.000001%) และยกเลิก จำนวน 2 รายการ (1.98%) งบประมาณ 5.96 ล้านบาท (0.06%)
- ผูกพันใหม่ จำนวนทั้งสิ้น 31 รายการ งบประมาณ 3,139.63 ล้านบาท โดยอยู่ระหว่างกระบวนการจัดซื้อจัดจ้าง จำนวน 28 รายการ (90.32%) งบประมาณ 2,899.63 ล้านบาท (92.36%) และทำซื้อผูกพันแล้ว จำนวน 3 รายการ (9.68%) งบประมาณ 240.00 ล้านบาท (7.64%)

รายการปีเดียว จำนวนทั้งสิ้น 9,933 รายการ งบประมาณ 57,547.79 ล้านบาท เบิกจ่าย 13,983.79 ล้านบาท (24.30%) โดยยังไม่ดำเนินการ จำนวน 9 รายการ (0.09%) งบประมาณ 101.65 ล้านบาท (0.18%) อยู่ระหว่างกระบวนการจัดซื้อจัดจ้าง จำนวน 331 รายการ (3.33%) งบประมาณ 4,520.93 ล้านบาท (7.86%) ทำซื้อผูกพันแล้ว จำนวน 8,844 รายการ (89.04%) งบประมาณ 50,890.70 ล้านบาท (88.43%) แล้วเสร็จ จำนวน 637 รายการ (6.41%) งบประมาณ 1,650.22 ล้านบาท (2.87%) และยกเลิก จำนวน 112 รายการ (1.13%) งบประมาณ 384.29 ล้านบาท (0.67%)



2.6

สถิติการเบิกจ่ายงบประมาณ **ภาพรวม** ของกรมชลประทาน ปีงบประมาณ พ.ศ. 2561 - 2566

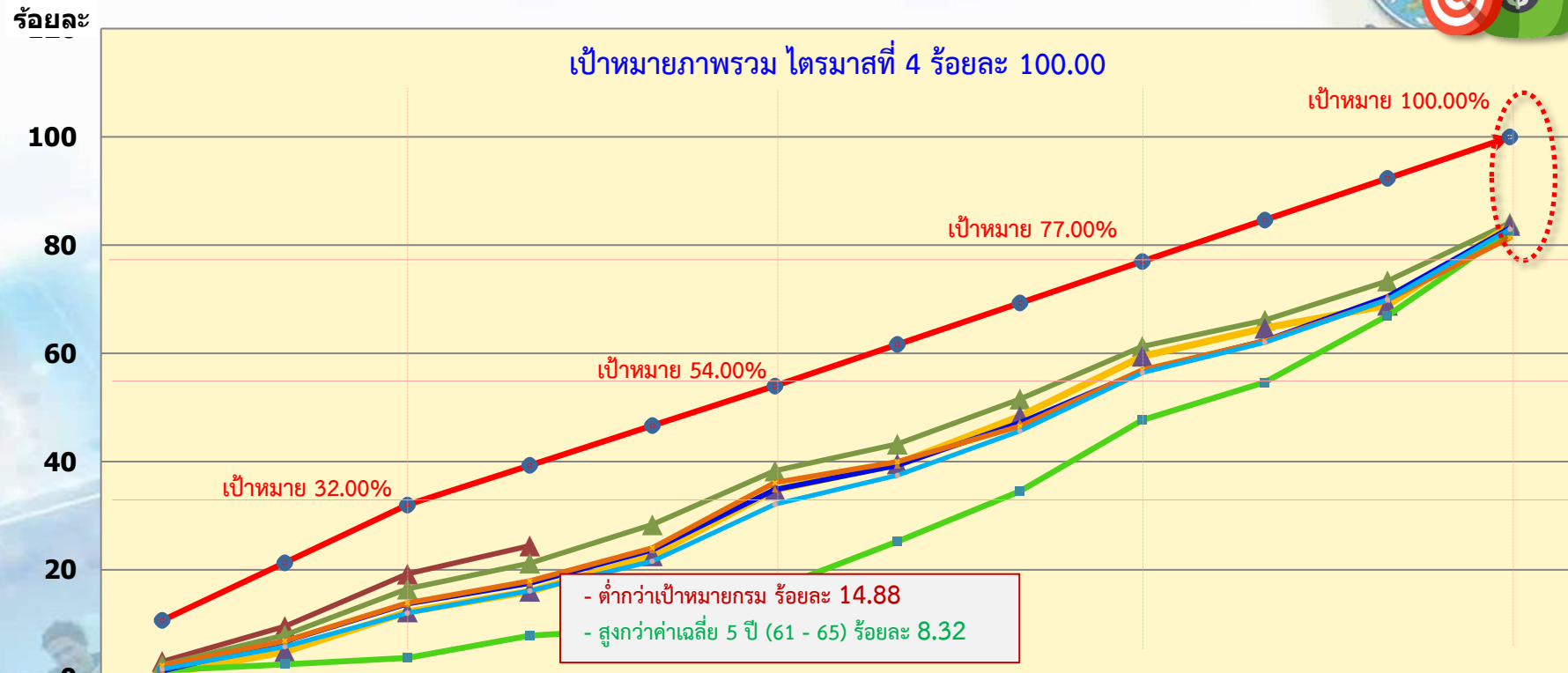
ข้อมูลจากกรมบัญชีกลาง ณ สิ้นเดือนมกราคม 2566

**77,494.48 ล้านบาท**

**ภาพรวม**

เบิกจ่าย **18,950.41 ล้านบาท**

**24.45%**



	ต.ค.	พ.ย.	ธ.ค.	ม.ค.	ก.พ.	มี.ค.	เม.ย.	พ.ค.	มิ.ย.	ก.ค.	ส.ค.	ก.ย.
▶ เป้าหมายกรม ปี 66	10.67	21.34	32.00	39.33	46.66	54.00	61.67	69.34	77.00	84.67	92.34	100.00
▶ ผลปี 66 (77,494.48)	3.07	9.55	19.26	24.45								
▶ ผลปี 65 (77,143.43)2	2.45	7.97	16.49	21.25	28.37	38.31	43.27	51.57	61.30	66.15	73.38	84.09
▶ ผลปี 64 (74,106.98)2	0.66	4.91	12.24	16.05	22.61	34.76	39.61	48.38	59.48	64.67	68.91	83.67
▶ ผลปี 63 (69,177.56)	1.43	2.57	3.76	7.84	9.23	16.56	25.26	34.54	47.70	54.68	66.97	82.54
▶ ผลปี 62 (66,472.19)	1.36	6.82	13.73	17.52	23.68	34.85	39.31	47.16	56.76	62.33	70.47	83.17
▶ ผลปี 61 (55,620.32)	2.36	6.89	13.92	17.98	24.08	36.13	39.97	46.57	56.97	62.30	69.87	81.39
▶ เฉลี่ย 5 ปี (61-65)	1.65	5.83	12.03	16.13	21.59	32.12	37.48	45.64	56.44	62.03	69.92	82.97

# 2.7

## สถิติการเบิกจ่าย งบรายจ่ายลงทุน ของกรมชลประทาน ปีงบประมาณ พ.ศ. 2561 - 2566

ข้อมูลจากกรมบัญชีกลาง ณ สิ้นเดือนมกราคม 2566

ร้อยละ

เป้าหมายงบรายจ่ายลงทุน ไตรมาสที่ 4 ร้อยละ 100.00

100

80

60

40

20

0

เป้าหมายรัฐบาล 100.00%

เป้าหมาย 65.00%

เป้าหมาย 45.00%

เป้าหมาย 20.00%

- ต่ำกว่าเป้าหมายรัฐบาล ร้อยละ 4.80  
- สูงกว่าค่าเฉลี่ย 5 ปี (61 - 65) ร้อยละ 9.51

70,386.59 ล้านบาท

ลงทุน

เบิกจ่าย

16,560.68 ล้านบาท

23.53%

	ด.ค.	พ.ย.	ธ.ค.	ม.ค.	ก.พ.	มี.ค.	เม.ย.	พ.ค.	มิ.ย.	ก.ค.	ส.ค.	ก.ย.
เป้าหมายกรม ปี 65	6.67	13.34	20.00	28.33	36.66	45.00	51.67	58.34	65.00	76.67	88.34	100.00
ผลปี 66 (70,682.86)	2.68	8.95	18.71	23.53								
ผลปี 65 (70,135.62)2	1.94	7.11	15.67	20.09	27.12	37.20	41.86	50.22	60.17	64.59	71.8	82.46
ผลปี 64 (66,423.87)	0.003	3.81	10.97	14.29	20.79	33.39	37.9	46.78	58.21	63.11	66.85	82.02
ผลปี 63 (60,320.89)	0.73	0.96	1.27	4.77	5.36	12.51	21.31	30.59	44.54	51.34	64.24	80.61
ผลปี 62 (58,536.19)	0.65	5.65	12.34	15.53	21.40	32.92	36.90	44.54	54.53	59.54	67.87	81.08
ผลปี 61 (47,566.20)	1.63	5.40	12.15	15.41	21.17	33.77	37.08	43.29	54.53	59.09	66.56	78.50
เฉลี่ย 5 ปี (61 - 65)	0.99	4.59	10.48	14.02	19.17	29.96	35.01	43.08	54.40	59.53	67.46	80.93



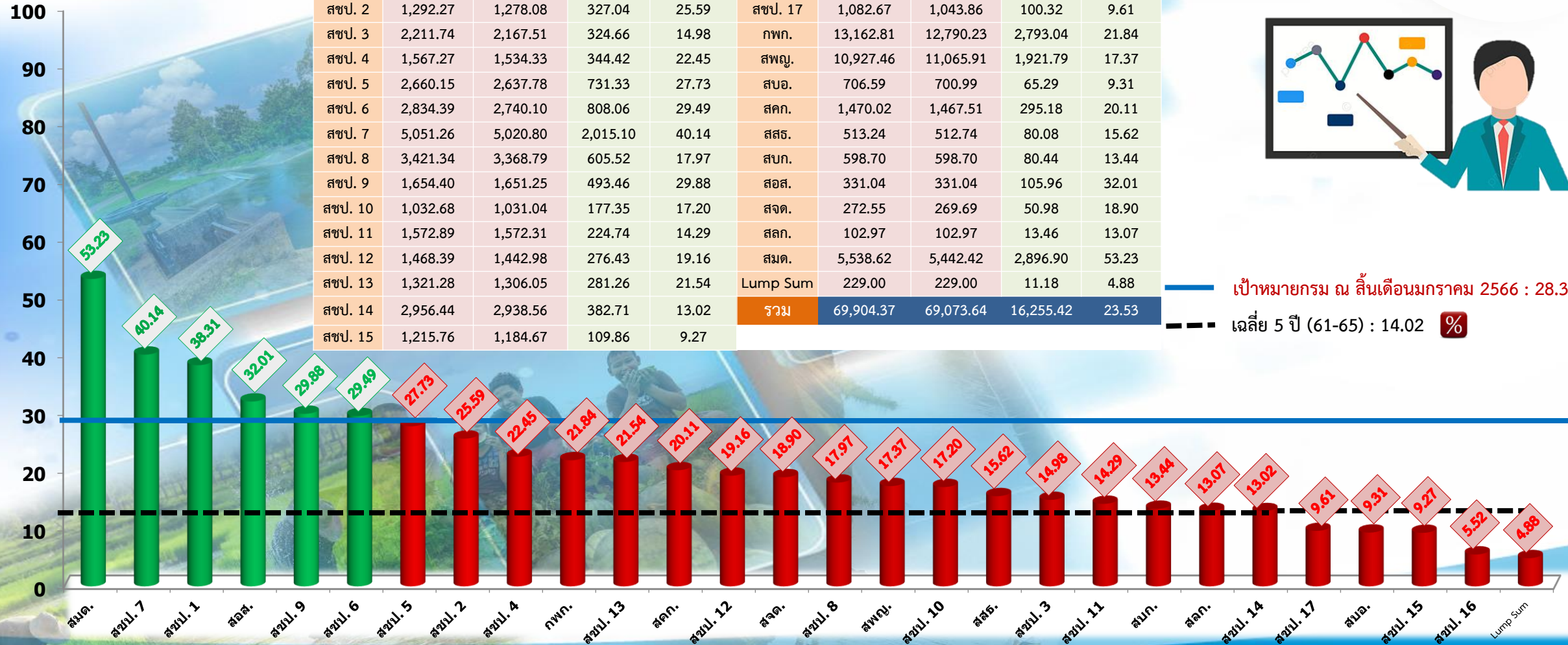
2.8

# ผลการเบิกจ่าย งบรายจ่ายลงทุน ของสำนัก/กอง ปีงบประมาณ พ.ศ. 2566



ข้อมูลจากระบบบริหารการเงินการคลังภาครัฐแบบอิเล็กทรอนิกส์ GFMS ณ สิ้นเดือนมกราคม 2566

ร้อยละ



— เป้าหมายกรม ณ สิ้นเดือนมกราคม 2566 : 28.33 %  
 - - - เฉลี่ย 5 ปี (61-65) : 14.02 %

หมายเหตุ : ยกเลิก จำนวน 112 รายการ งบประมาณตาม พ.ร.บ. 783.59 ล้านบาท เนื่องจากส่วนใหญ่ได้รับงบประมาณอื่นแทนแล้ว เช่น งบจังหวัด เงินเหลือจ่ายจากงบประมาณรายจ่ายปีงบประมาณ พ.ศ. 2565 และงบกลาง เป็นต้น

■ ผลการเบิกจ่ายสูงกว่าหรือเท่ากับเป้าหมายรัฐบาล  
 ■ ผลการเบิกจ่ายต่ำกว่าเป้าหมายรัฐบาล

# ผลการเบิกจ่ายงบรายจ่ายลงทุน ของกระทรวงเกษตรและสหกรณ์ และกรมคู่เทียบ ปีงบประมาณ พ.ศ. 2565 และ 2566

ที่	หน่วยงาน	ปีงบประมาณ พ.ศ. 2566			ปีงบประมาณ พ.ศ. 2565			ผลต่าง ร้อยละ เบิกจ่าย
		งบประมาณ (ล้านบาท)	เบิกจ่าย (ล้านบาท)	ร้อยละ	งบประมาณ (ล้านบาท)	เบิกจ่าย (ล้านบาท)	ร้อยละ	
<b>ระดับกระทรวง (งบรายจ่ายลงทุนที่มีงบมากกว่า 10,000 ล้านบาท)</b>								
1	กระทรวงเกษตรและสหกรณ์	92,858.38	32,603.87	35.11	75,448.43	14,735.38	19.53	15.58
2	กระทรวงคมนาคม	168,610.80	31,902.44	18.92	161,429.57	24,004.04	14.87	4.05
3	กระทรวงมหาดไทย	80,983.11	7,225.62	8.92	75,930.11	8,790.19	11.58	-2.66
<b>ระดับกรมใน กษ. (งบรายจ่ายลงทุนที่มีงบมากกว่า 1,000 ล้านบาท)</b>								
1	กรมชลประทาน	70,386.59	16,560.68	23.53	70,024.74	14,071.22	20.09	3.44
2	กรมพัฒนาที่ดิน	1,933.40	205.42	10.62	1,957.56	213.61	10.91	-0.29
3	กรมฝนหลวงและการบินเกษตร	1,439.94	57.60	4.00	1,279.24	30.25	2.36	1.64
<b>ระดับกรม (คู่เทียบที่มีลักษณะงานคล้ายเคียงกัน)</b>								
1	กรมชลประทาน	70,386.59	16,560.68	23.53	70,024.74	14,071.22	20.09	3.44
2	กรมทางหลวง	113,359.68	25,565.66	22.55	107,856.83	19,370.64	17.96	4.59
3	กรมโยธาธิการและผังเมือง	33,310.31	5,807.03	17.43	29,841.22	5,945.39	19.92	-2.49
4	กรมทางหลวงชนบท	45,553.25	5,228.94	11.48	44,306.09	3,640.44	8.22	3.26

หมายเหตุ : 1. ข้อมูลจากกรมบัญชีกลาง ณ สิ้นเดือนมกราคม 2566

2. ค่าเฉลี่ยผลเบิกจ่ายระดับกระทรวง (19 กระทรวง 5 หน่วยงาน) เฉลี่ย 24.06%

3. ค่าเฉลี่ยผลเบิกจ่ายหน่วยงานที่มีงบรายจ่ายลงทุนเกิน 1,000 ล้านบาท (48 หน่วยงาน) เฉลี่ย 22.69%





3

# งบประมาณเงินกันไว้เบิกเหลือมปี พ.ศ. 2565 ประจำปีงบประมาณ พ.ศ. 2566



ภาพรวม

งบประมาณเงินกันไว้เบิกเหลือมปี พ.ศ. 2565

ข้อมูล ณ สิ้นเดือนมกราคม 2566



สถานะการดำเนินงาน

รวมทั้งสิ้น 1,015 รายการ

ดำเนินการแล้วเสร็จ	401	รายการ
อยู่ระหว่างก่อสร้าง	612	รายการ
ยกเลิกรายการ	2	รายการ

## ปัญหา/อุปสรรคภาพรวม

- ผู้รับจ้างนำเครื่องจักร เครื่องมือเข้าปฏิบัติงานปฏิบัติงานไม่เป็นไปตามแผนที่กำหนด หรือทำงานทำให้กรมต้องบอกเลิกสัญญา และหาผู้รับจ้างรายใหม่ ซึ่งต้องใช้ระยะเวลาในการดำเนินการ จึงทำให้การเบิกจ่ายล่าช้ากว่าแผนที่กำหนด
- เกิดฝนตกหนักในพื้นที่ดำเนินการ ส่งผลให้น้ำท่วมขังในบริเวณพื้นที่ก่อสร้าง ทำให้ผู้รับจ้างเข้าปฏิบัติงานได้ล่าช้ากว่าแผนที่กำหนด
- แก้ไขแบบ แก้ไขสัญญา เนื่องจากสภาพพื้นที่และการทำประโยชน์ที่ดินของราษฎรเปลี่ยนแปลงไปจากแบบ

## แผน/ผลการเบิกจ่าย (รายเดือน)

รวม	ต.ค. 65	พ.ย. 65	ธ.ค. 65	ม.ค. 66	ก.พ. 66	มี.ค. 66	เม.ย. 66	พ.ค. 66	มิ.ย. 66	ก.ค. 66	ส.ค. 66	ก.ย. 66	หมวดความจำเป็น	
แผน	12,009.81	656.81	1,620.80	2,068.76	1,471.04	1,305.06	2,138.73	912.54	434.09	532.64	189.45	167.01	461.22	51.66
ผล	4,286.97	656.81	1,358.74	1,408.54	862.88									
ผลต่าง	7,722.84	-	-262.06	-660.22	-608.16									





4

# งบประมาณรายจ่ายงบกลาง ประจำปีงบประมาณ พ.ศ. 2565



(ข้อมูลจากระบบติดตาม Cen Project ณ สิ้นเดือนมกราคม 2566)

## การดำเนินงาน

มีมติ คร.ม./คำสั่งนายก อนุมัติงบกลาง 65 รวม 7 ครั้ง จำนวน 1,087 รายการ

งบประมาณ 4,896.45 ล้านบาท  
เบิก 2,504.71 ล้านบาท 51.15 %

### ผลการดำเนินงาน

จัดซื้อ-จัดจ้าง 4 รายการ 0.37 %

ดำเนินการก่อสร้าง 181 รายการ 16.65 %

แล้วเสร็จ 900 รายการ 82.80 %

ยกเลิก 2 รายการ 0.18 %

### ตัวชี้วัดของโครงการ

ปริมาณน้ำ 0.31 ล้าน ลบ.ม.  
ผลสัมฤทธิ์ = - ล้าน ลบ.ม.

พื้นที่รับประโยชน์ 2,443,886 ไร่  
ผลสัมฤทธิ์ = 2,027,635 ไร่ 82.97 %

ครัวเรือน 204,583 ครัวเรือน  
ผลสัมฤทธิ์ = 176,069 ครัวเรือน 86.06 %

ข้อมูลจากระบบติดตาม CEN-Project ณ สิ้นเดือนมกราคม 2566

มติ ครม.  
29 มี.ค. 65

คำสั่งนายก  
4 ส.ค.65  
ครุภัณฑ์

มติ ครม.  
9 ส.ค. 65

มติ ครม.  
6 ก.ย. 65  
ครุภัณฑ์

มติ ครม.  
6 ก.ย. 65

มติ ครม.  
27 ก.ย. 65  
ครุภัณฑ์

กปร.  
ปี 2565

620 รายการ  
1,126.19 ล้านบาท

เบิกจ่าย 1,043.35 ล้านบาท  
คิดเป็นร้อยละ 92.64

- แล้วเสร็จ 605 รายการ
- อยู่ระหว่างก่อสร้าง 13 รายการ
- ยกเลิก 2 รายการ

96.95 %

\*ได้รับจัดสรรงบประมาณ เมื่อวันที่ 10 พฤษภาคม 2565

1 รายการ  
97.92 ล้านบาท

เบิกจ่าย 97.92 ล้านบาท  
คิดเป็นร้อยละ 100

- แล้วเสร็จ

100 %

\*ได้รับจัดสรรงบประมาณ เมื่อวันที่ 4 สิงหาคม 2565

407 รายการ  
1,137.66 ล้านบาท

เบิกจ่าย 662.66 ล้านบาท  
คิดเป็นร้อยละ 58.25

- แล้วเสร็จ 274 รายการ
- อยู่ระหว่างก่อสร้าง 133 รายการ

81.32 %

\*ได้รับจัดสรรงบประมาณ เมื่อวันที่ 1 กันยายน 2565

3 รายการ  
663.88 ล้านบาท

เบิกจ่าย - ล้านบาท  
คิดเป็นร้อยละ -

- จัดซื้อ-จัดจ้าง 3 รายการ

- %

\*ได้รับจัดสรรงบประมาณ เมื่อวันที่ 19 กันยายน 2565

4 รายการ  
190.14 ล้านบาท

เบิกจ่าย 21.71 ล้านบาท  
คิดเป็นร้อยละ 11.42

- อยู่ระหว่างก่อสร้าง 4 รายการ

11.15 %

\*ได้รับจัดสรรงบประมาณ เมื่อวันที่ 22 กันยายน 2565

1 รายการ  
656.55 ล้านบาท

เบิกจ่าย - ล้านบาท  
คิดเป็นร้อยละ -

- จัดซื้อ-จัดจ้าง 1 รายการ

- %

\*ได้รับจัดสรรงบประมาณ เมื่อวันที่ 29 กันยายน 2565

51 รายการ  
1,024.11 ล้านบาท

เบิกจ่าย 679.07 ล้านบาท  
คิดเป็นร้อยละ 66.31

- แล้วเสร็จ 20 รายการ
- อยู่ระหว่างก่อสร้าง 31 รายการ

58.91 %

\*ได้รับจัดสรรงบประมาณ เมื่อวันที่ 29 กันยายน 2565

ปริมาณน้ำ 0.31 ล้าน ลบ.ม. /- ล้าน ลบ.ม.  
พื้นที่รับประโยชน์ 1,657,922 ไร่ /1,641,672 ไร่  
ครัวเรือนรับประโยชน์ 130,088 ครัวเรือน /127,138 ครัวเรือน

โครงการเพิ่มประสิทธิภาพการบริหารจัดการทรัพยากรน้ำเพื่อรองรับสถานการณ์ภัยแล้งและฝนทิ้งช่วง ปี 2565

ดำเนินการจัดหารถป้อนหิน เพื่อการเตรียมความพร้อมแก้ไขและบรรเทาอุทกภัย ตลอดจนการสนับสนุนนโยบายรัฐบาลตามแผนยุทธศาสตร์ชาติ 20 ปี

จัดหารถป้อนหิน 50 คัน (All Terrain Crane) ทดแทนงบประมาณที่ถูกตัดไป ตามกฎหมาย

พื้นที่รับประโยชน์ 588,388 ไร่ /385,963 ไร่  
ครัวเรือนรับประโยชน์ 69,180 ครัวเรือน /48,931 ครัวเรือน

โครงการเพิ่มประสิทธิภาพการบริหารจัดการทรัพยากรน้ำในช่วงฤดูฝน ปี 2565 และการกักเก็บน้ำเพื่อฤดูแล้ง ปี 2565/2566

ดำเนินการจัดหาเครื่องจักรกลสูบน้ำที่มีสมรรถนะสูงและมีคุณลักษณะเฉพาะตรงกับความต้องการใช้งาน เพิ่มประสิทธิภาพการปฏิบัติงาน

โครงการจัดหาเครื่องจักรกลสูบน้ำเพื่อเพิ่มประสิทธิภาพการแก้ไขปัญหอุทกภัยและภัยแล้ง

พื้นที่รับประโยชน์ 197,576 ไร่ /- ไร่  
ครัวเรือนรับประโยชน์ 5,315 ครัวเรือน /- ครัวเรือน

โครงการเพิ่มประสิทธิภาพการบริหารจัดการทรัพยากรน้ำในช่วงฤดูฝน ปี 2565 และการกักเก็บน้ำเพื่อฤดูแล้ง ปี 2565/2566 เพิ่มเติม

ดำเนินการจัดหาเครื่องสูบน้ำสำหรับการป้องกันความเสียหาย และสนับสนุนบรรเทาภัยอันเกิดจากน้ำได้ทันเหตุการณ์ และมีเครื่องสูบน้ำพร้อมที่จะปฏิบัติงานตามที่มีหน่วยงานร้องขอสนับสนุน

โครงการจัดหาเครื่องสูบน้ำชนิดเคลื่อนที่เร็ว ขับด้วยระบบไฮดรอลิค ขนาดท่อส่งไม่น้อยกว่า 42 นิ้ว

ดำเนินงานก่อสร้างอาคารชลประทาน จัดหาแหล่งน้ำให้โรงเรียนตำรวจตระเวนชายแดน และโครงการศูนย์ศึกษาอันเนื่องมาจากพระราชดำริ

โครงการอันเนื่องมาจากพระราชดำริ (กปร.) ประจำปี 2565

รายละเอียดและผลความก้าวหน้าของการดำเนินการ ดังนี้

5

เงินทุนหมุนเวียน  
เพื่อการชลประทาน



ผลการเบิกจ่ายงบประมาณ



งบประมาณ 1,026.97 ล้านบาท  
(งบจัดสรร 186.63 ล้านบาท)  
เบิกจ่าย 2.60 ล้านบาท 0.25 %

ผลการดำเนินงาน : 1,012 รายการ



แล้วเสร็จ

30 รายการ



อยู่ระหว่างจัดซื้อจัดจ้าง

982 รายการ

6

งานกองทุน  
จัดรูปที่ดิน

จัดรูปที่ดินเพื่อเกษตรกรรม

งบประมาณ 307.65 ล้านบาท = เบิกจ่าย 42.16 ล้านบาท 13.70 %

ผลการดำเนินงาน

- อยู่ระหว่างดำเนินการก่อสร้าง 34 รายการ
- ยังไม่ดำเนินการ 1 รายการ

รวมทั้งสิ้นจำนวน 35 รายการ

ผลสัมฤทธิ์

- พื้นที่เกษตรกรรม 23,890 ไร่
- ครัวเรือนรับประโยชน์ 1,774 ครัวเรือน



จัดระบบน้ำเพื่อการเกษตร

งบประมาณ 727.35 ล้านบาท = เบิกจ่าย 173.87 ล้านบาท 23.90 %

ผลการดำเนินงาน

- อยู่ระหว่างดำเนินการก่อสร้าง 56 รายการ
- อยู่ระหว่างจัดซื้อ-จัดจ้าง 1 รายการ

รวมทั้งสิ้นจำนวน 57 รายการ

ผลสัมฤทธิ์

- พื้นที่เกษตรกรรม 60,239 ไร่
- ครัวเรือนรับประโยชน์ 5,235 ครัวเรือน

ภาพรวม



งบประมาณ  
1,035.00 ล้านบาท  
= เบิกจ่าย 216.03 ล้านบาท 20.87 %



ผลการดำเนินงาน : 92 รายการ

- อยู่ระหว่างก่อสร้าง 90 รายการ
- อยู่ระหว่างจัดซื้อ-จัดจ้าง 1 รายการ
- ยังไม่ดำเนินการ 1 รายการ

