



ด่วนที่สุด

บันทึกข้อความ

ส่วนราชการ ส่วนติดตามและประเมินผล กองแผนงาน โทร ๒๒๘๖

ที่ กพง ๐๖/๑๕๕/๒๕๖๖

วันที่ ๑๗/ กุมภาพันธ์ ๒๕๖๖

เรื่อง ผลการดำเนินงานและการเบิกจ่ายงบประมาณ ทุกแหล่งงบประมาณ ประจำปีงบประมาณ พ.ศ. ๒๕๖๖
(ข้อมูล ณ วันที่ ๑๕ กุมภาพันธ์ ๒๕๖๖)

พ.ม. 1569

เรียน ผอ.ผง.

ส่วนติดตามและประเมินผล ได้จัดทำผลการดำเนินงานและการเบิกจ่ายงบประมาณ
ทุกแหล่งงบประมาณ ประจำปีงบประมาณ พ.ศ. ๒๕๖๖ ข้อมูล วันที่ ๑๕ กุมภาพันธ์ ๒๕๖๖ เรียบร้อยแล้ว
ตามเอกสารที่แนบ

จึงเรียนมาเพื่อโปรดพิจารณาลงนามเสนอ ออช. เพื่อโปรดทราบ

(นางสลิตทิพย์ วีระวงษ์)

ตป.๓ ผง. รักษาการในตำแหน่ง ผตป.ผง.

เรียน ออช. สำเนาเรียน รองอธิบดี และผู้อำนวยการสำนัก/กอง/ศูนย์/กลุ่ม
เพื่อโปรดทราบ

(นายโรจน์วัฒน์ อินทร์ทุ่ง)

ผอ.ผง.

๒๐ ก.พ. ๒๕๖๖

-ทราบ

ไปยงน พอ.สวน, พอช.ภค., ทน.๑-๙ มอ.

11 สว พทท. มอ.

เพื่อโปรดทราบ

(นายสันติ เต็มเอี่ยม)

ผจน.บอ. รักษาการแทน ผส.บอ.

๒๐ ก.พ. ๒๕๖๖

สรุปผลการดำเนินงานและการเบิกจ่ายงบประมาณ
ทุกแหล่งงบประมาณ ประจำปีงบประมาณ พ.ศ. 2566
(ข้อมูล ณ วันที่ 15 กุมภาพันธ์ 2566)

ในปีงบประมาณ พ.ศ. 2566 กรมชลประทานได้รับจัดสรรงบประมาณจากทุกแหล่งงบประมาณ จำนวน 6 แหล่ง งบประมาณทั้งสิ้น จำนวน 100,111.67 ล้านบาท เบิกจ่าย จำนวน 30,299.14 ล้านบาท คิดเป็นร้อยละ 30.27 มีจำนวนรายการทั้งสิ้น 14,449 รายการ โดยยังไม่ดำเนินการ จำนวน 1,173 รายการ คิดเป็นร้อยละ 8.12 อยู่ระหว่างกระบวนการจัดซื้อจัดจ้าง จำนวน 1,079 รายการ คิดเป็นร้อยละ 7.47 อยู่ระหว่างดำเนินการก่อสร้าง จำนวน 9,508 รายการ คิดเป็นร้อยละ 65.80 ดำเนินการแล้วเสร็จ จำนวน 2,563 รายการ คิดเป็นร้อยละ 17.74 และยกเลิก จำนวน 126 รายการ คิดเป็นร้อยละ 0.87 จำแนกได้ดังนี้

1. งบประมาณรายจ่าย ประจำปีงบประมาณ พ.ศ. 2566 (พ.ร.บ.) งบประมาณ จำนวน 77,494.48 ล้านบาท เบิกจ่าย จำนวน 22,854.07 ล้านบาท คิดเป็นร้อยละ 29.49 จำแนกเป็นรายจ่ายประจำ จำนวน 7,147.91 ล้านบาท เบิกจ่าย จำนวน 3,086.87 ล้านบาท คิดเป็นร้อยละ 43.19 และรายจ่ายลงทุน จำนวน 70,346.57 ล้านบาท เบิกจ่าย จำนวน 19,767.20 ล้านบาท คิดเป็นร้อยละ 28.10 มีจำนวนรายการทั้งสิ้น 10,065 รายการ ผลการดำเนินงาน ยังไม่ดำเนินการ จำนวน 6 รายการ คิดเป็นร้อยละ 0.06 ซึ่งส่วนใหญ่เป็นงานปรับปรุงงานชลประทาน เนื่องจากมีการแก้ไขข้อรายการงานให้ถูกต้อง อยู่ระหว่างกระบวนการจัดซื้อจัดจ้าง จำนวน 258 รายการ คิดเป็นร้อยละ 2.56 อยู่ระหว่างดำเนินการก่อสร้าง จำนวน 8,669 รายการ คิดเป็นร้อยละ 86.13 ดำเนินการแล้วเสร็จ จำนวน 1,010 รายการ คิดเป็นร้อยละ 10.04 และยกเลิก จำนวน 122 รายการ คิดเป็นร้อยละ 1.21 เนื่องจากส่วนใหญ่ได้รับงบประมาณจากแหล่งอื่นดำเนินการแล้ว เช่น งบกลาง งบจังหวัด และเงินเหลือจ่ายจากงบประมาณรายจ่าย ประจำปีงบประมาณ พ.ศ. 2565 เป็นต้น และเป็นรายการซ้ำซ้อน

2. งบเงินกันไว้เบิกเหลือในปี พ.ศ. 2565 งบประมาณ จำนวน 12,009.81 ล้านบาท เบิกจ่าย จำนวน 4,612.69 ล้านบาท คิดเป็นร้อยละ 38.41 และงบประมาณที่ต้องดำเนินการต่อ 7,397.12 ล้านบาท คิดเป็นร้อยละ 61.59 จำนวนรายการทั้งสิ้น 1,015 รายการ ผลการดำเนินงาน อยู่ระหว่างดำเนินการก่อสร้าง จำนวน 582 รายการ คิดเป็นร้อยละ 57.34 ดำเนินการแล้วเสร็จ จำนวน 431 รายการ คิดเป็นร้อยละ 42.46 และยกเลิก จำนวน 2 รายการ คิดเป็นร้อยละ 0.20 คือ ประตูระบายน้ำกึ่งถาวรคลองคู (ขนาด 3.00 x 3.00 เมตร จำนวน 1 ช่อง) ตำบลบ้านปทุม อำเภอสามโคก จังหวัดปทุมธานี และประตูระบายน้ำกึ่งถาวรคลองบางหวาย (ขนาด 6.00 x 4.00 เมตร จำนวน 1 ช่อง) ตำบลคลองหนึ่ง อำเภอกลองหลวง จังหวัดปทุมธานี เนื่องจากผู้รับจ้างยื่นเสนอประกวดราคาเกินวงเงินงบประมาณที่ได้รับจัดสรร

3. งบกลาง พ.ศ. 2565 งบประมาณ จำนวน 4,896.45 ล้านบาท เบิกจ่าย จำนวน 2,532.48 ล้านบาท คิดเป็นร้อยละ 51.72 มีจำนวนรายการทั้งสิ้น 1,087 รายการ ผลการดำเนินงาน อยู่ระหว่างกระบวนการจัดซื้อจัดจ้าง จำนวน 4 รายการ คิดเป็นร้อยละ 0.37 อยู่ระหว่างดำเนินการก่อสร้าง จำนวน 166 รายการ คิดเป็นร้อยละ 15.27 ดำเนินการแล้วเสร็จ จำนวน 915 รายการ คิดเป็นร้อยละ 84.18 และยกเลิก จำนวน 2 รายการ คิดเป็นร้อยละ 0.18 คือ ซ่อมแซมเครื่องสูบน้ำและอุปกรณ์ประกอบ จำนวน 2 เครื่อง สถานีสูบน้ำบ้านหนองขาม โครงการชลประทานสุพรรณบุรี และซ่อมแซมเครื่องสูบน้ำและอุปกรณ์ประกอบ จำนวน 2 เครื่อง สถานีสูบน้ำบ้านจिरากข้า โครงการชลประทานสุพรรณบุรี เนื่องจากเมื่อตรวจสอบและประเมินค่าเสียหาย พบว่ามีมูลค่าสูงกว่างบประมาณที่ได้รับจัดสรร จึงส่งผลให้ไม่สามารถดำเนินการได้ตามแผน

4. งบกลาง พ.ศ. 2566 งบประมาณ จำนวน 3,648.96 ล้านบาท เบิกจ่าย จำนวน 0.71 ล้านบาท คิดเป็นร้อยละ 0.02 มีจำนวนรายการทั้งสิ้น 1,178 รายการ ผลการดำเนินงาน ยังไม่ดำเนินการ 1,167 รายการ คิดเป็นร้อยละ 99.07 เนื่องจาก ครม. อนุมัติโครงการซ่อมแซม/ปรับปรุงอาคารชลประทานที่ได้รับความเสียหาย เนื่องจากอุทกภัยปี 2565 เมื่อวันที่ 7 กุมภาพันธ์ 2566 และอยู่ระหว่างสำนักงบประมาณโอนจัดสรรจัดประมาณ อยู่ระหว่างกระบวนการจัดซื้อจัดจ้าง จำนวน 10 รายการ คิดเป็นร้อยละ 0.85 และอยู่ระหว่างดำเนินการก่อสร้าง จำนวน 1 รายการ คิดเป็นร้อยละ 0.08

5. เงินทุนหมุนเวียนเพื่อการชลประทาน ประจำปีงบประมาณ พ.ศ. 2566 งบประมาณ จำนวน 1,026.97 ล้านบาท เบิกจ่าย จำนวน 17.06 ล้านบาท คิดเป็นร้อยละ 1.66 มีจำนวนรายการทั้งสิ้น 1,012 รายการ ผลการดำเนินงาน อยู่ระหว่างกระบวนการจัดซื้อจัดจ้าง จำนวน 805 รายการ คิดเป็นร้อยละ 79.55 และดำเนินการแล้วเสร็จ จำนวน 207 รายการ คิดเป็นร้อยละ 20.45

6. เงินกองทุนจัดรูปที่ดิน ประจำปีงบประมาณ พ.ศ. 2566 งบประมาณ จำนวน 1,035.00 ล้านบาท เบิกจ่าย จำนวน 282.13 ล้านบาท คิดเป็นร้อยละ 27.26 มีจำนวนรายการทั้งสิ้น 92 รายการ ผลการดำเนินงาน อยู่ระหว่างกระบวนการจัดซื้อจัดจ้าง จำนวน 2 รายการ คิดเป็นร้อยละ 2.17 และอยู่ระหว่างดำเนินการก่อสร้าง จำนวน 90 รายการ คิดเป็นร้อยละ 97.83



ผลการดำเนินงานและการเบิกจ่ายงบประมาณ

ทุกแหล่งงบประมาณ ประจำปีงบประมาณ พ.ศ. 2566

จัดทำโดย

ส่วนติดตามและประเมินผล กองแผนงาน

ข้อมูล ณ วันที่ 15 กุมภาพันธ์ 2566

รายละเอียดข้อมูล

- 1 > สรุปผลการดำเนินงานและการใช้จ่ายงบประมาณทุกแหล่งงบประมาณ ประจำปีงบประมาณ พ.ศ. 2566
- 2 > ผลการดำเนินงานและการเบิกจ่ายงบประมาณรายจ่ายประจำปี พ.ศ. 2566 (งบ พ.ร.บ.)
 - 2.1 สรุปผลการก่อหนี้ผูกพัน งบรายจ่ายลงทุน ปีงบประมาณ พ.ศ. 2566
 - 2.2 สรุปผลการก่อหนี้ผูกพัน งบรายจ่ายลงทุนปีงบประมาณ พ.ศ. 2566 จำแนกตามสำนัก/กอง
 - 2.3 สรุปผลการจัดซื้อจัดจ้าง งบรายจ่ายลงทุนปีงบประมาณ พ.ศ. 2566 จำแนกตามสำนัก/กอง
 - 2.4 สรุปผลการจัดซื้อจัดจ้าง งบรายจ่ายลงทุนปีงบประมาณ พ.ศ. 2566 จำแนกตามผลิตภัณฑ์/โครงการ
 - 2.5 ผลการเบิกจ่ายงบประมาณกรมชลประทาน ปีงบประมาณ พ.ศ. 2566
 - 2.6 สถิติการเบิกจ่ายงบประมาณของกรมชลประทาน ปีงบประมาณ พ.ศ. 2561 - 2566
 - 2.7 สถิติการเบิกจ่ายงบรายจ่ายลงทุนของกรมชลประทาน ปีงบประมาณ พ.ศ. 2561 - 2566
 - 2.8 ผลการเบิกจ่ายงบรายจ่ายลงทุนของสำนัก/กอง ปีงบประมาณ พ.ศ. 2566
 - 2.9 ผลการเบิกจ่ายงบรายจ่ายลงทุน ของกระทรวงเกษตรและสหกรณ์ และการผูกคู่เทียบ ปีงบประมาณ พ.ศ. 2565 และ 2566
- 3 > ผลการดำเนินงานและการเบิกจ่ายงบประมาณ งบประมาณเงินกู้เงินกู้เบิกเหลือปี พ.ศ. 2565 ประจำปีงบประมาณ พ.ศ. 2566
- 4 > ผลการดำเนินงานและการเบิกจ่ายงบประมาณ งบกลาง ประจำปีงบประมาณ พ.ศ. 2565
- 5 > ผลการดำเนินงานและการเบิกจ่ายงบประมาณ งบกลาง ประจำปีงบประมาณ พ.ศ. 2566
- 6 > ผลการดำเนินงานและการเบิกจ่ายงบประมาณ เงินหมุนเวียนเพื่อการชลประทาน ประจำปีงบประมาณ พ.ศ. 2566
- 7 > ผลการดำเนินงานและการเบิกจ่ายงบประมาณกองทุนจัดรูปที่ดิน ประจำปีงบประมาณ พ.ศ. 2566

| รายละเอียดงบประมาณ | ผลการเบิกจ่ายงบประมาณ (ล้านบาท) | | | | ความก้าวหน้าในการดำเนินงาน (รายการ) | | | | | หมายเหตุ |
|---|---------------------------------|------------------|--------------|---------------|-------------------------------------|---------------------------|------------------------------|--------------|-----------------------------------|----------|
| | งบประมาณ | ผลเบิกจ่าย | ร้อยละ | รวม | ยังไม่ดำเนินการ | อยู่ระหว่างจัดซื้อจัดจ้าง | อยู่ระหว่างดำเนินการก่อสร้าง | แล้วเสร็จ | ยกเลิก 126 รายการ | |
| รวมทั้งสิ้น | 100,111.67 | 30,299.14 | 30.27 | 14,449 | 1,173 | 1,079 | 9,508 | 2,563 | ยกเลิก 126 รายการ | |
| 1. งบประมาณรายจ่าย ประจำปี พ.ศ. 2566 (งบบัญชีกลาง) | 77,494.48 | 22,854.07 | 29.49 | 10,065 | 6 | 258 | 8,669 | 1,010 | | |
| 1.1 งบรายจ่ายประจำ | 7,147.91 | 3,086.87 | 43.19 | | | | | | | |
| 1.2 งบรายจ่ายลงทุน | 70,346.57 | 19,767.20 | 28.10 | 10,065 | 6 | 258 | 8,669 | 1,010 | ยกเลิก 122 รายการ | |
| 2. งบเงินกู้ยืมใช้เบิกเหลือในปี พ.ศ. 2565 | 12,009.81 | 4,612.69 | 38.41 | 1,015 | | | 582 | 431 | ยกเลิก 2 รายการ | |
| 3. งบกลาง พ.ศ. 2565 | 4,896.45 | 2,532.48 | 51.72 | 1,087 | | 4 | 166 | 915 | | |
| 3.1 รายการเงินสำรองจ่ายเพื่อกรณีฉุกเฉินหรือจำเป็น | 3,872.34 | 1,840.84 | 47.54 | 1,036 | | 4 | 135 | 895 | | |
| - โครงการเพิ่มประสิทธิภาพการบริหารจัดการทรัพยากรน้ำ เพื่อรองรับสถานการณ์ภัยแล้งและฝนทิ้งช่วง ปี 2565 มีอวัชที่ 29 มีนาคม 2565 | 1,126.19 | 1,044.34 | 92.73 | 620 | | | 13 | 605 | ยกเลิก 2 รายการ | |
| - จัดหารอบรับจ้างเรือยาง ขนาด 50 ตัน (All Terrain Crane) ทดแทนงบประมาณที่ถูกปิดโป้งตามกฎหมาย | 97.92 | 97.92 | 100.00 | 1 | | | | 1 | | |
| - โครงการเพิ่มประสิทธิภาพการบริหารจัดการทรัพยากรน้ำในเขตทุ่งฝน ปี 2565 และสารกักเก็บน้ำที่อุตุแล้ง ปี 2565/2566 | 1,137.66 | 676.87 | 59.50 | 407 | | | 118 | 289 | | |
| - โครงการจัดหาเครื่องจักรกลสูบน้ำเพื่อเพิ่มประสิทธิภาพการแก้ไขปัญหาภัยแล้งและภัยแล้ง | 663.88 | | | 3 | | 3 | | | | |
| - โครงการเพิ่มประสิทธิภาพการบริหารจัดการทรัพยากรน้ำในช่วงฤดูฝน ปี 2565 และสารกักเก็บน้ำที่อุตุแล้ง ปี 2565/2566 เพิ่มเติม | 190.14 | 21.71 | 11.42 | 4 | | | 4 | | | |
| - โครงการจัดหาเครื่องสูบน้ำชนิดเคลื่อนที่เร็ว ขับด้วยระบบไฮดรอลิก ขนาดท่อส่งไม่น้อยกว่า 12 นิ้ว จำนวน 30 เครื่อง | 656.55 | | | 1 | | 1 | | | | |
| 3.2 โครงการอื่นเนื่องมาจากพระราชดำริ (กปร.) ประจำปี 2565 | 1,024.11 | 691.64 | 67.54 | 51 | | | 31 | 20 | | |
| 4. งบกลาง พ.ศ. 2566 | 3,648.96 | 0.71 | 0.02 | 1,178 | 1,167 | 10 | 1 | | | |
| 4.1 รายการเงินสำรองจ่ายเพื่อกรณีฉุกเฉินหรือจำเป็น | 3,497.08 | | | 1,170 | 1,167 | 3 | | | | |
| - โครงการจัดหาเครื่องสูบน้ำแบบเคลื่อนที่เร็วขับเคลื่อนด้วยระบบไฮดรอลิก | 395.50 | | | 2 | | 2 | | | | |
| - โครงการปรับปรุงระบบส่งน้ำอ่างเก็บน้ำแม่หินหลวงน้อย (สนับสนุนโครงการหลวงเสตอ) | 8.86 | | | 1 | | 1 | | | | |
| - โครงการซ่อมแซม/ปรับปรุงอาคารชลประทานที่รับความเสียหายเนื่องจากอุทกภัยปี 2565 | 3,092.72 | | | 1,167 | 1,167 | | | | อยู่ระหว่างส่งไปโอนจัดสรรงบประมาณ | |
| 4.2 โครงการอื่นเนื่องมาจากพระราชดำริ (กปร.) ประจำปี 2566 | 151.88 | 0.71 | 0.47 | 8 | | 7 | 1 | | | |
| 5. เงินทุนหมุนเวียนเพื่อการชลประทาน ประจำปี พ.ศ. 2566 | 1,026.97 | 17.06 | 1.66 | 1,012 | | 805 | | 207 | | |
| 6. จัดรูปที่ดิน ประจำปี พ.ศ. 2566 | 1,035.00 | 282.13 | 27.26 | 92 | | 2 | 90 | | | |

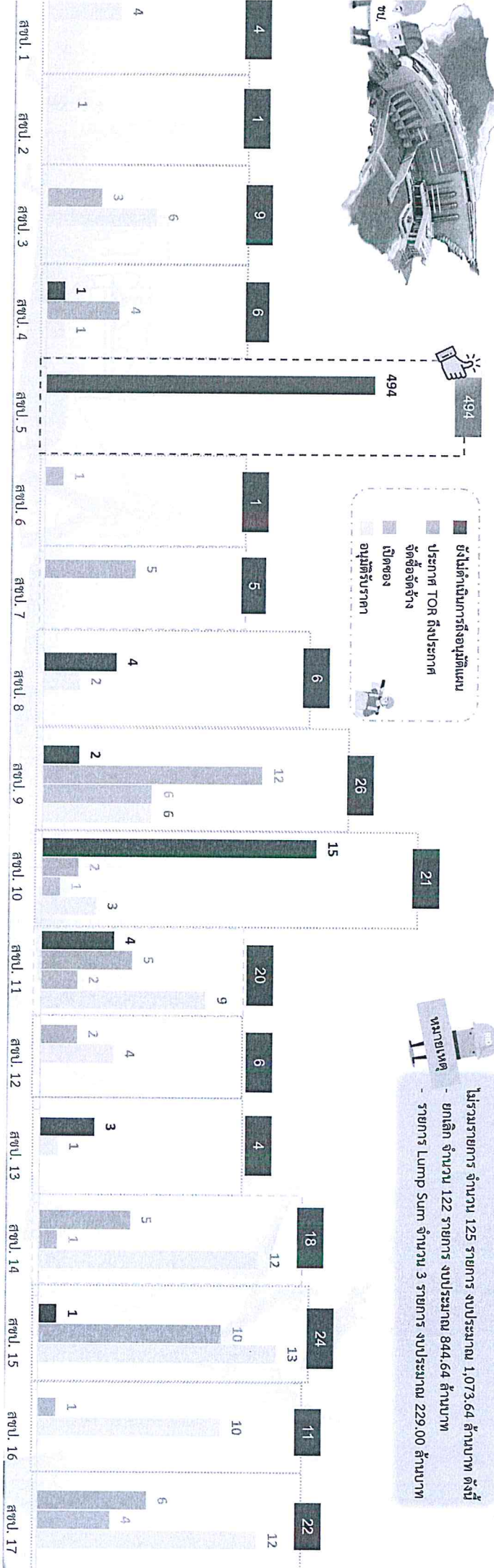
2.2

รายงานผลความก้าวหน้าการดำเนินการจัดซื้อจัดจ้าง ระบบงานรายจ่ายลงทุนประจำปี 2566 รายการที่ยังไม่ก่อหนี้ผูกพัน - ส่วนผูกพัน

หน่วย : ล้านบาท

| ลำดับ/กอง รายการที่สิ้น | จำนวน งบประมาณ (ล้านบาท) | ยังไม่ดำเนินการตั้ง บัญชีเงิน | | | ประกาศ TOR ถึงประกาศ จัดซื้อจัดจ้าง | | | เปิดซอง | | | อนุมัติราคา | | | ทำสัญญา | | | | | | | | | | | | | |
|----------------------------|--------------------------------|----------------------------------|----------|-------|--|----------|-------|----------|-------|----------|-------------|----------|----------|----------|-------|----------|----|--------|----|--------|---|-------|----|--------|-----|----------|--|
| | | จำนวน | งบประมาณ | จำนวน | จำนวน | งบประมาณ | จำนวน | งบประมาณ | จำนวน | งบประมาณ | จำนวน | งบประมาณ | จำนวน | งบประมาณ | จำนวน | งบประมาณ | | | | | | | | | | | |
| สขบ. 1 | 416 | 1,499.48 | | | | | | | | 4 | 2.50 | 412 | 1,496.98 | สขบ. 10 | 608 | 1,032.68 | 15 | 51.65 | 2 | 11.00 | 1 | 0.65 | 3 | 50.01 | 587 | 919.37 | |
| สขบ. 2 | 403 | 1,292.27 | | | | | | | | 1 | 2.50 | 402 | 1,289.77 | สขบ. 11 | 576 | 1,570.76 | 4 | 24.04 | 5 | 194.90 | 2 | 34.90 | 9 | 30.47 | 556 | 1,286.45 | |
| สขบ. 3 | 359 | 2,211.74 | | | | | | | | 3 | 28.48 | 350 | 2,136.69 | สขบ. 12 | 671 | 1,468.39 | 2 | 84.79 | 2 | 84.79 | 2 | 84.79 | 4 | 7.83 | 665 | 1,375.77 | |
| สขบ. 4 | 532 | 1,567.27 | | | 1 | 2.66 | 4 | 227.91 | | 1 | 4.00 | 526 | 1,332.70 | สขบ. 13 | 611 | 1,321.28 | 3 | 313.77 | 5 | 78.10 | 1 | 0.93 | 12 | 20.00 | 607 | 987.51 | |
| สขบ. 5 | 494 | 2,660.15 | | | | | | | | | | 494 | 2,660.15 | สขบ. 14 | 353 | 2,956.44 | | | 5 | 78.10 | 1 | 0.93 | 12 | 96.00 | 335 | 2,781.40 | |
| สขบ. 6 | 500 | 2,834.39 | | | | | | | | | | 499 | 2,784.39 | สขบ. 15 | 500 | 1,215.76 | 1 | 15.00 | 10 | 44.15 | | | 13 | 87.80 | 476 | 1,068.81 | |
| สขบ. 7 | 653 | 5,050.92 | | | | | | | | | | 648 | 4,868.42 | สขบ. 16 | 517 | 3,158.96 | | | 1 | 45.00 | | | 10 | 456.00 | 506 | 2,657.96 | |
| สขบ. 8 | 623 | 3,419.84 | | | | | | | | | | 617 | 3,329.39 | สขบ. 17 | 263 | 1,075.67 | | | 6 | 65.15 | 4 | 17.51 | 12 | 96.81 | 241 | 896.20 | |
| สขบ. 9 | 740 | 1,654.40 | | | 2 | 29.03 | 12 | 43.13 | 6 | 51.90 | 6 | 28.88 | 714 | 1,501.48 | | | | | | | | | | | | | |

ข้อมูลจากระบบ Cen Project ณ วันที่ 15 ก.พ. 2566



ไม่รวมรายการ จำนวน 125 รายการ งบประมาณ 1,073.64 ล้านบาท ดังนี้

- ยกเลิก จำนวน 122 รายการ งบประมาณ 844.64 ล้านบาท
- รายการ Lump Sum จำนวน 3 รายการ งบประมาณ 229.00 ล้านบาท

สรุปผลการจัดซื้อจัดจ้าง งบรายจ่ายลงทุนปีงบประมาณ พ.ศ. 2566 จำแนกตามสำนัก/กอง

ข้อมูลการเบิกจ่ายจากระบบ New GFMS Thai และข้อมูลผลการจัดซื้อจัดจ้าง การระบบติดตาม Gen Project ณ วันที่ 15 กุมภาพันธ์ 2566

| สำนัก/กอง | งบประมาณ พ.ร.บ. | งบคงโอน เปลี่ยนแปลง | เบิกจ่าย | ร้อยละจ่าย/งบคงโอน เปลี่ยนแปลง | จำนวนรายการ | ยังไม่ดำเนินการ | | อยู่ระหว่างจัดซื้อจัดจ้าง | | จำนวนรายการ | ทำข้อผูกพัน | | | | | | |
|-----------|-----------------|---------------------|-----------|--------------------------------|-------------|-----------------|---------------------|---------------------------|---------------------|-------------|-------------|---------------------|--------|---------|---------|---------|---------|
| | | | | | | จำนวนรายการ | งบ พ.ร.บ. (ล้านบาท) | จำนวนรายการ | งบ พ.ร.บ. (ล้านบาท) | | จำนวนรายการ | งบ พ.ร.บ. (ล้านบาท) | 0-19 % | 20-39 % | 40-59 % | 60-79 % | 80-99 % |
| รวม | 69,843.42 | 68,852.50 | 18,821.23 | 27.34 | 9,943 | 6 | 77.65 | 258 | 6,382.36 | 9,679 | 63,383.41 | 4,430 | 1,486 | 1,008 | 837 | 908 | 1,010 |
| สพป. 1 | 1,499.48 | 1,466.80 | 645.70 | 44.02 | 416 | | | 4 | 2.50 | 412 | 1,496.98 | 64 | 111 | 59 | 49 | 84 | 45 |
| สพป. 2 | 1,292.27 | 1,272.22 | 393.14 | 30.90 | 403 | | | 1 | 2.50 | 402 | 1,289.77 | 190 | 57 | 82 | 51 | 18 | 4 |
| สพป. 3 | 2,211.74 | 2,152.24 | 546.95 | 25.41 | 359 | | | 9 | 75.05 | 350 | 2,136.69 | 225 | 44 | 18 | 14 | 32 | 17 |
| สพป. 4 | 1,567.27 | 1,529.57 | 425.75 | 27.83 | 532 | | | 6 | 234.57 | 526 | 1,332.70 | 323 | 81 | 36 | 26 | 15 | 45 |
| สพป. 5 | 2,660.15 | 2,622.60 | 849.81 | 32.40 | 494 | | | | | 494 | 2,660.15 | 165 | 58 | 68 | 96 | 47 | 60 |
| สพป. 6 | 2,834.39 | 2,732.61 | 930.41 | 34.05 | 500 | | | 1 | 50.00 | 499 | 2,784.39 | 96 | 70 | 49 | 72 | 141 | 71 |
| สพป. 7 | 5,050.92 | 5,002.78 | 2,272.55 | 45.43 | 653 | | | 5 | 182.50 | 648 | 4,868.42 | 92 | 103 | 66 | 106 | 140 | 141 |
| สพป. 8 | 3,419.84 | 3,337.93 | 688.13 | 20.62 | 623 | | | 6 | 90.45 | 617 | 3,329.39 | 156 | 104 | 90 | 62 | 81 | 124 |
| สพป. 9 | 1,654.40 | 1,642.49 | 547.71 | 33.35 | 740 | | | 26 | 152.93 | 714 | 1,501.48 | 292 | 125 | 92 | 65 | 75 | 65 |
| สพป. 10 | 1,032.68 | 1,024.49 | 221.29 | 21.60 | 608 | 3 | 25.65 | 18 | 87.66 | 587 | 919.37 | 358 | 74 | 27 | 28 | 32 | 68 |
| สพป. 11 | 1,570.76 | 1,567.49 | 262.14 | 16.72 | 576 | | | 20 | 284.31 | 556 | 1,286.45 | 354 | 66 | 47 | 60 | 18 | 11 |
| สพป. 12 | 1,468.39 | 1,436.86 | 358.45 | 24.95 | 671 | | | 6 | 92.62 | 665 | 1,375.77 | 316 | 84 | 88 | 59 | 63 | 55 |
| สพป. 13 | 1,321.28 | 1,303.71 | 337.83 | 25.91 | 611 | | | 4 | 333.77 | 607 | 987.51 | 296 | 139 | 62 | 36 | 39 | 35 |
| สพป. 14 | 2,956.44 | 2,934.83 | 477.96 | 16.29 | 353 | | | 18 | 175.04 | 335 | 2,781.40 | 180 | 51 | 27 | 13 | 25 | 39 |
| สพป. 15 | 1,215.76 | 1,184.66 | 168.76 | 14.25 | 500 | | | 24 | 146.95 | 476 | 1,068.81 | 346 | 57 | 20 | 12 | 29 | 12 |
| สพป. 16 | 3,158.96 | 3,112.65 | 268.45 | 8.62 | 517 | | | 11 | 501.00 | 506 | 2,657.96 | 236 | 68 | 56 | 23 | 30 | 93 |
| สพป. 17 | 1,075.67 | 1,031.10 | 131.39 | 12.74 | 263 | | | 22 | 179.47 | 241 | 896.20 | 151 | 39 | 20 | 13 | 8 | 10 |
| กพท. | 13,162.81 | 12,784.60 | 3,509.57 | 27.45 | 158 | | | 13 | 964.93 | 145 | 12,197.88 | 131 | 10 | 2 | 1 | 8 | 1 |
| สพญ. | 10,927.46 | 11,059.81 | 2,056.60 | 18.60 | 176 | | | 15 | 2,177.16 | 161 | 8,750.30 | 130 | 14 | 8 | 4 | 1 | 4 |
| สพส. | 706.59 | 700.96 | 81.89 | 11.68 | 228 | | | 16 | 236.10 | 212 | 470.49 | 50 | 74 | 50 | 21 | 10 | 7 |
| สทก. | 1,470.02 | 1,465.66 | 312.65 | 21.33 | 373 | | | 7 | 155.25 | 366 | 1,314.77 | 195 | 23 | 26 | 21 | 10 | 91 |
| สทส. | 513.24 | 512.62 | 118.96 | 23.21 | 39 | | | 5 | 38.21 | 34 | 475.03 | 9 | 13 | 9 | 1 | 1 | 1 |
| สทป. | 598.70 | 598.70 | 86.50 | 14.45 | 32 | | | 11 | 88.87 | 21 | 509.83 | 21 | | | | | |
| สทอ. | 331.04 | 331.04 | 107.98 | 32.62 | 13 | | | 5 | 74.00 | 8 | 257.04 | 8 | | | | | |
| สทจ. | 272.55 | 269.68 | 60.20 | 22.32 | 49 | | | 3 | 6.32 | 46 | 266.23 | 17 | 14 | 4 | 4 | 4 | 3 |
| สทค. | 102.97 | 102.97 | 13.47 | 13.09 | 5 | 1 | 3.00 | 2 | 50.20 | 2 | 49.77 | 2 | | | | | |
| สทด. | 5,538.62 | 5,442.42 | 2,935.35 | 53.93 | 48 | | | 2 | | 48 | 5,538.62 | 26 | 7 | 2 | | 5 | 8 |
| Lump Sum | 229.00 | 229.00 | 11.64 | 5.08 | 3 | 2 | 49.00 | | | 1 | 180.00 | 1 | | | | | |

หมายเหตุ : ยกเลิก จำนวน 122 รายการ งบประมาณตาม พ.ร.บ. 644.64 สำนักบาท เนื่องจากส่วนใหญ่ได้รับงบประมาณอื่นแทนแล้ว เช่น จังหวัด เงินเหลือจากงบประมาณรายจ่ายปีงบประมาณ พ.ศ. 2565 และงบกลาง เป็นต้น

2.4

สรุปผลการจัดซื้อจัดจ้าง งบรายจ่ายลงทุนปีงบประมาณ พ.ศ. 2566 จำนวนตามผลผลิต/โครงการ

ข้อมูลผลการเบิกจ่ายจากระบบ New GFMIS Thai และข้อมูลผลการจัดซื้อจัดจ้างจากระบบติดตาม Gen Project ณ วันที่ 15 กุมภาพันธ์ 2566

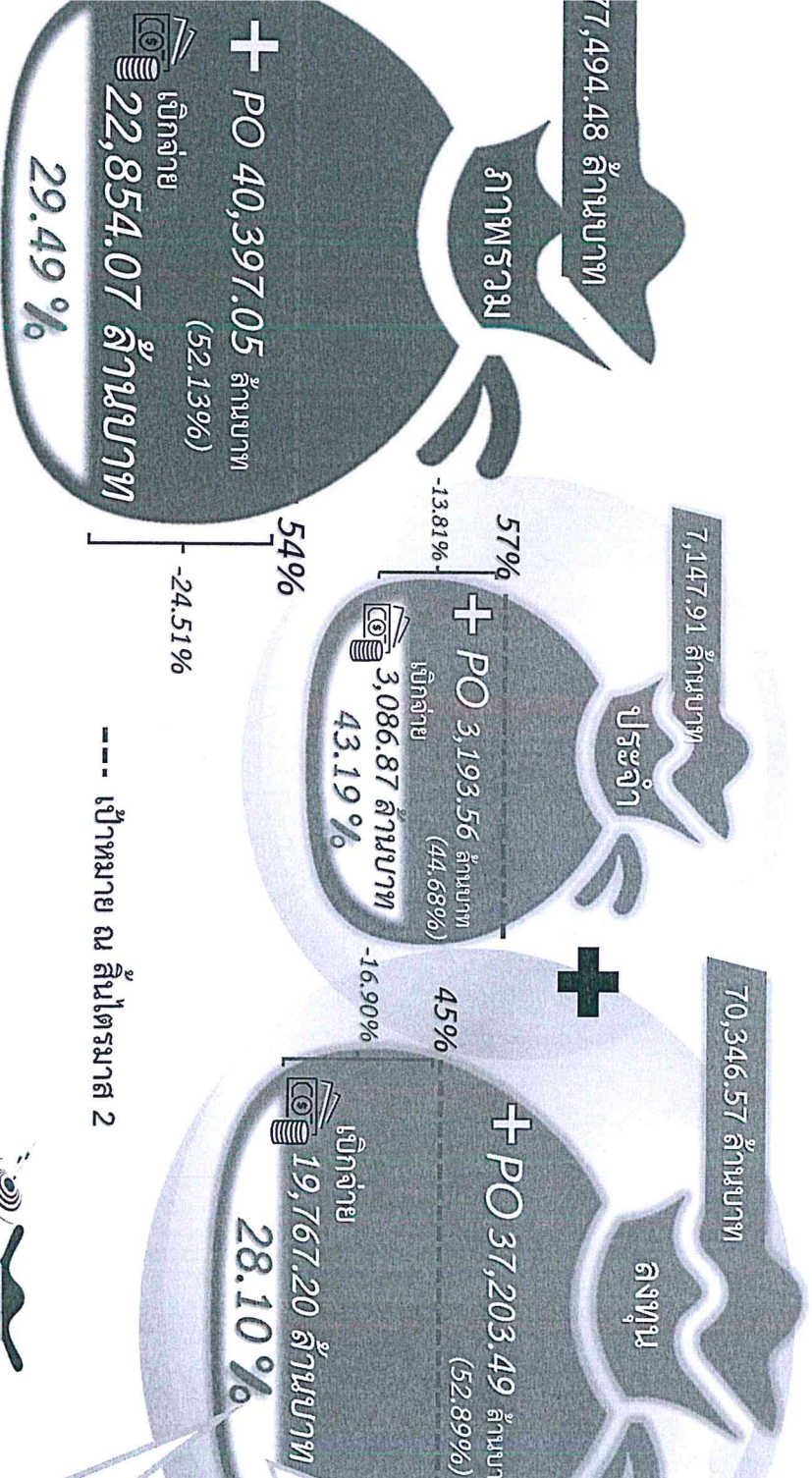
| ลำดับ/กอง | งบประมาณ | งบท้องถิ่นเปลี่ยนแปลง | เบิกจ่าย | ร้อยละเบิกจ่าย/งบท้องถิ่นเปลี่ยนแปลง | จำนวนรายการ | ยังไม่ดำเนินการ | | | ยุติการจ้างจัดซื้อจัดจ้าง | | | ทำสัญญา | | | | | | |
|---|-----------|-----------------------|-----------|--------------------------------------|-------------|-----------------|---------------------|-------------|---------------------------|-------------|---------------------|-------------------------------|---------|---------|---------|---------|-------|--|
| | | | | | | จำนวนรายการ | งบ พ.ร.บ. (ล้านบาท) | จำนวนรายการ | งบ พ.ร.บ. (ล้านบาท) | จำนวนรายการ | งบ พ.ร.บ. (ล้านบาท) | ยุติการจ้างดำเนินการ (รายการ) | | | | | | |
| | | | | | | | | | | | | 0-19 % | 20-39 % | 40-59 % | 60-79 % | 80-99 % | 100 % | |
| รวม | 69,843.42 | 68,852.50 | 18,821.23 | 27.34 | 9,943 | 6 | 77.65 | 258 | 6,382.36 | 9,679 | 63,383.41 | 4,430 | 1,486 | 1,008 | 837 | 908 | 1,010 | |
| โครงการสนับสนุนด้านสุขภาพ จังหวัดอุตรดิตถ์ | 1,198.71 | 1,242.53 | 52.06 | 4.19 | 17 | | | 3 | 610.75 | 14 | 587.95 | 10 | 3 | 1 | | | | |
| โครงการลดรอบย่นน้ำหลัก บึงบาลบึงไพร จังหวัดพระนครศรีอยุธยา | 3,568.35 | 3,245.34 | 700.49 | 21.58 | 18 | | | 2 | 1,006.00 | 16 | 2,562.35 | 13 | 2 | 1 | | | | |
| โครงการจัดหาหนังสือและเพิ่มพื้นที่ชลประทาน | 21,478.89 | 20,745.67 | 6,029.37 | 29.06 | 438 | | | 24 | 1,586.88 | 414 | 19,892.01 | 270 | 84 | 43 | 12 | 4 | 1 | |
| โครงการรณรงค์สุขภาพอนามัยของสตรีกรมราช อธิบดีกรมจากพระราชดำริ | 461.01 | 536.41 | 109.49 | 20.41 | 9 | | | | | 9 | 461.01 | 9 | | | | | | |
| โครงการบูรณาการสุขภาพอนามัยของสตรีกรมราช อธิบดีกรมจากพระราชดำริ | 452.70 | 992.63 | 1.48 | 0.15 | 14 | | | 5 | 137.76 | 9 | 314.95 | 7 | 2 | | | | | |
| โครงการบูรณาการสุขภาพอนามัยของสตรีกรมราช อธิบดีกรมจากพระราชดำริ | 194.72 | 85.88 | 19.92 | 23.19 | 3 | | | | | 3 | 194.72 | 3 | | | | | | |
| โครงการบูรณาการสุขภาพอนามัยของสตรีกรมราช อธิบดีกรมจากพระราชดำริ | 164.65 | 164.65 | 16.95 | 10.30 | 4 | | | | | 4 | 164.65 | 4 | | | | | | |
| โครงการบูรณาการสุขภาพอนามัยของสตรีกรมราช อธิบดีกรมจากพระราชดำริ | 500.57 | 494.47 | 32.70 | 6.61 | 10 | | | | | 10 | 500.57 | 8 | 1 | 1 | | | | |
| โครงการบูรณาการสุขภาพอนามัยของสตรีกรมราช อธิบดีกรมจากพระราชดำริ | 139.89 | 295.89 | 58.04 | 19.62 | 8 | | | | | 8 | 139.89 | 7 | 1 | | | | | |
| โครงการปรับปรุงถนนชลประทาน | 10,034.99 | 9,923.15 | 1,360.37 | 13.71 | 518 | 1 | 24.00 | 41 | 1,017.12 | 476 | 8,993.87 | 297 | 92 | 44 | 23 | 13 | 7 | |
| โครงการป้องกันและบรรเทาภัยจากน้ำ | 6,964.71 | 6,861.95 | 1,249.19 | 18.20 | 150 | | | 13 | 638.25 | 137 | 6,326.46 | 105 | 16 | 11 | 5 | | | |
| โครงการพัฒนาคุณภาพชีวิตของเกษตรกร | 939.92 | 1,021.77 | 55.26 | 5.41 | 15 | | | | | 15 | 939.92 | 11 | 2 | 1 | 1 | | | |
| โครงการพัฒนาคุณภาพชีวิตของเกษตรกร | 813.25 | 848.12 | 270.78 | 31.93 | 17 | | | 1 | 220.00 | 16 | 593.25 | 14 | 2 | | | | | |
| โครงการส่งเสริมการดำเนินงานอื่นเนื่องมาจากพระราชดำริ | 2,140.70 | 2,087.42 | 627.07 | 30.04 | 711 | | | 10 | 61.98 | 701 | 2,078.72 | 302 | 77 | 64 | 80 | 64 | 114 | |
| โครงการสนับสนุนการบริหารจัดการน้ำและงานชลประทาน | 16,731.56 | 16,348.53 | 6,377.27 | 39.01 | 7,454 | 4 | 50.65 | 134 | 790.73 | 7,316 | 15,890.18 | 3,161 | 1,139 | 794 | 656 | 746 | 820 | |
| โครงการช่วยเหลือผู้ประสบภัยจากพระราชดำริ จังหวัดปทุมธานี | 30.84 | 30.84 | 0.29 | 0.94 | 3 | | | | | 3 | 30.84 | 3 | | | | | | |
| โครงการป้องกันและบรรเทาภัยจากน้ำ | 503.83 | 503.83 | 301.42 | 59.83 | 4 | | | 1 | 190.00 | 3 | 313.83 | 2 | | | | | 1 | |
| โครงการป้องกันและบรรเทาภัยจากน้ำ | 259.83 | 261.46 | 31.46 | 12.03 | 8 | | | | | 8 | 259.83 | 7 | | | | | 1 | |
| โครงการป้องกันและบรรเทาภัยจากน้ำ | 141.00 | 222.91 | 98.13 | 44.02 | 7 | | | | | 7 | 141.00 | 4 | 1 | 1 | 1 | | | |
| โครงการป้องกันและบรรเทาภัยจากน้ำ | 610.75 | 610.75 | 135.23 | 22.14 | 6 | | | | | 6 | 610.75 | 5 | | | | | 1 | |
| โครงการป้องกันและบรรเทาภัยจากน้ำ | 264.18 | 264.18 | 106.17 | 40.19 | 3 | | | | | 3 | 264.18 | 3 | | | | | | |
| โครงการป้องกันและบรรเทาภัยจากน้ำ | 752.43 | 752.43 | 607.87 | 80.79 | 2 | | | | | 2 | 752.43 | 1 | | | | | 1 | |
| โครงการป้องกันและบรรเทาภัยจากน้ำ | 535.84 | 362.00 | 199.09 | 55.00 | 10 | | | 2 | 0.65 | 8 | 535.19 | 2 | 1 | 1 | 1 | 1 | 2 | |
| โครงการป้องกันและบรรเทาภัยจากน้ำ | 960.11 | 949.70 | 381.14 | 40.13 | 514 | 1 | 3.00 | 22 | 122.25 | 491 | 834.86 | 182 | 63 | 46 | 58 | 79 | 63 | |

หมายเหตุ : ยกเลิก จำนวน 122 รายการ งบประมาณตาม พ.ร.บ. 844.64 ส่วนบาท เนื่องจากส่วนใหญ่ได้รับงบประมาณอื่นแทนแล้ว เช่น จังหวัด เงินเหลือจ่ายจากงบรายจ่ายถึงงบประมาณ พ.ศ. 2565 และงบกลาง เป็นต้น

2.5

ผลการเบิกจ่ายงบประมาณชลประทาน ปีงบประมาณ พ.ศ. 2566

ข้อมูลจากระบบ New GFMS Thai ณ วันที่ 15 กุมภาพันธ์ 2566




--- เป้าหมาย ณ สิ้นไตรมาส 2

รายการผูกพันข้ามปีงบประมาณ

- ผู้พันเดิม จำนวนทั้งสิ้น 101 รายการ งบประมาณ 9,699.17 ล้านบาท เบิกจ่าย 2,886.10 ล้านบาท (29.76%) โดยอยู่ระหว่างกระบวนการจัดซื้อจัดจ้าง จำนวน 2 รายการ (1.98%) งบประมาณ 145.14 ล้านบาท (1.50%) ทำซื้อผูกพันแล้ว จำนวน 96 รายการ (95.05%) งบประมาณ 9,548.07 ล้านบาท (98.44%) แล้วเสร็จ จำนวน 1 รายการ (0.99%) งบประมาณ 0.0001 ล้านบาท (0.000001%) และยกเลิก จำนวน 2 รายการ (1.98%) งบประมาณ 5.96 ล้านบาท (0.06%)
- ผู้พันใหม่ จำนวนทั้งสิ้น 31 รายการ งบประมาณ 3,139.63 ล้านบาท โดยอยู่ระหว่างกระบวนการจัดซื้อจัดจ้าง จำนวน 25 รายการ (80.65%) งบประมาณ 2,537.63 ล้านบาท (80.83%) และทำซื้อผูกพันแล้ว จำนวน 6 รายการ (19.35%) งบประมาณ 602.00 ล้านบาท (19.17%)

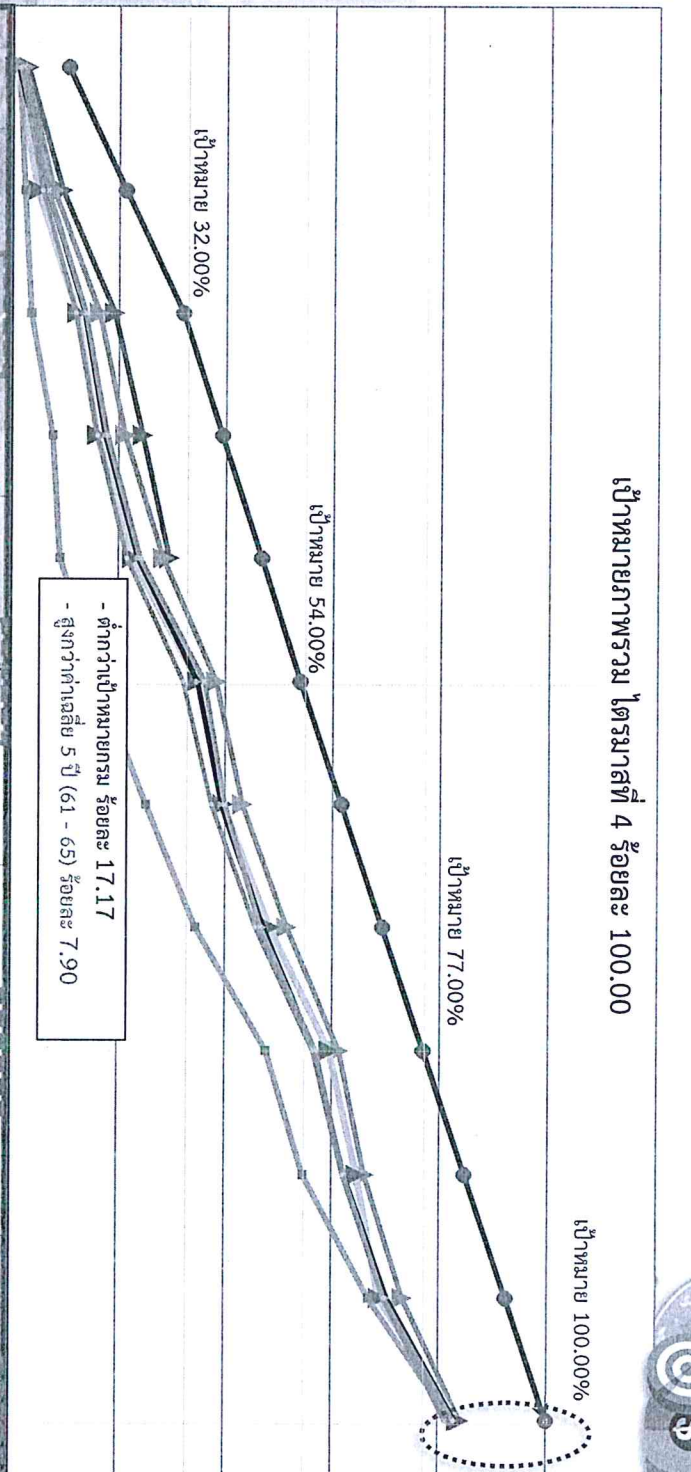

รายการปีเดียว จำนวนทั้งสิ้น 9,933 รายการ งบประมาณ 57,507.77 ล้านบาท เบิกจ่าย 16,784.20 ล้านบาท (29.19%) โดยยังไม่ดำเนินการ จำนวน 6 รายการ (0.06%) งบประมาณ 77.65 ล้านบาท (0.14%) อยู่ระหว่างกระบวนการจัดซื้อจัดจ้าง จำนวน 231 รายการ (2.32%) งบประมาณ 3,683.66 ล้านบาท (6.41%) ทำซื้อผูกพันแล้ว จำนวน 8,567 รายการ (86.25%) งบประมาณ 51,343.93 ล้านบาท (89.28%) แล้วเสร็จ จำนวน 1,009 รายการ (1.016%) งบประมาณ 2,049.32 ล้านบาท (3.56%) และยกเลิก จำนวน 120 รายการ (1.21%) งบประมาณ 353.21 ล้านบาท (0.61%)



2.6

สถิติการเบิกจ่ายงบประมาณภาพรวมของกรมชลประทาน ปีงบประมาณ พ.ศ. 2561 - 2566

ข้อมูลจากระบบ New GFMS Thai ณ วันที่ 15 กุมภาพันธ์ 2566

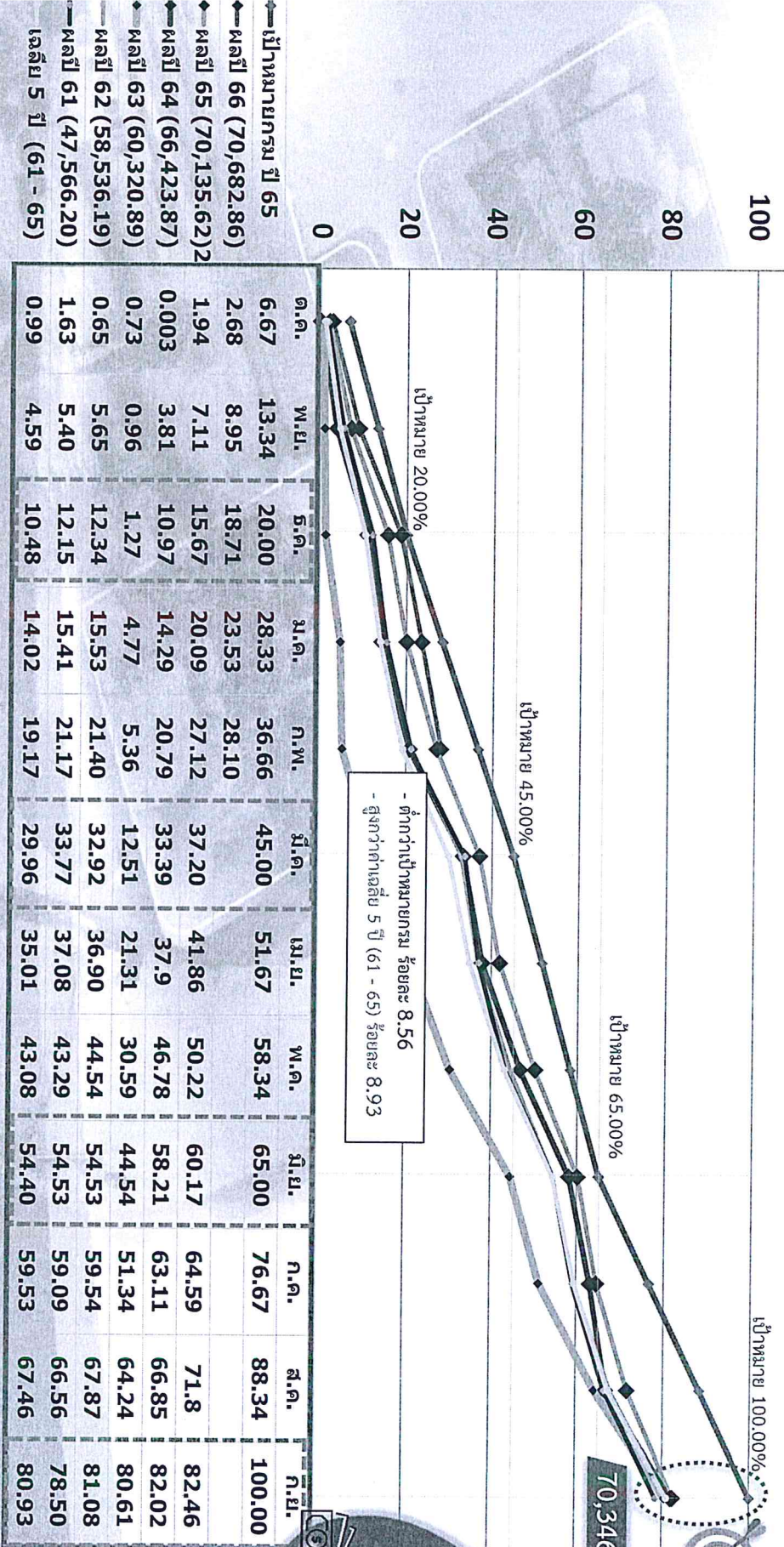


| ปีงบประมาณ | พ.ย. | ธ.ค. | ม.ค. | ก.พ. | มี.ค. | เม.ย. | พ.ค. | มิ.ย. | ก.ค. | ส.ค. | ก.ย. |
|---------------------|----------------|------|------|------|-------|-------|------|-------|------|------|------|
| เป้าหมายรวม ปี 66 | 66 (77,494.48) | | | | | | | | | | |
| ผลปี 66 | 66 (77,143.43) | | | | | | | | | | |
| ผลปี 64 | 64 (74,106.98) | 2 | | | | | | | | | |
| ผลปี 63 | 63 (69,177.56) | | | | | | | | | | |
| ผลปี 62 | 62 (66,472.19) | | | | | | | | | | |
| ผลปี 61 | 61 (55,620.32) | | | | | | | | | | |
| เฉลี่ย 5 ปี (61-65) | 61 (61-65) | | | | | | | | | | |

2.7

สถิติการเบิกจ่ายงบประมาณของกรมชลประทาน ปีงบประมาณ พ.ศ. 2561 - 2566
ข้อมูลจากระบบ New GFMS Thai ณ วันที่ 15 กุมภาพันธ์ 2566

ร้อยละ
เป้าหมายรายจ่ายลงทุน ไตรมาสที่ 4 ร้อยละ 100.00



- ค่ากว่าเป้าหมายกรม ร้อยละ 8.56
- สูงกว่าค่าเฉลี่ย 5 ปี (61 - 65) ร้อยละ 8.93

เบิกจ่าย
19,767.20 ล้านบาท
28.10%

ลงทุน
70,346.57 ล้านบาท


2.8

ข้อมูลจากระบบ New GFMS Thai ณ วันที่ 15 กุมภาพันธ์ 2566

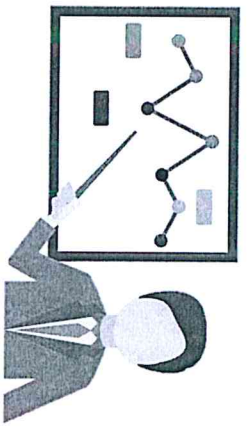
ผลการเบิกจ่ายงบรายจ่ายลงทุนของสำนัก/กอง ปีงบประมาณ พ.ศ. 2566

| หน่วยงาน | งบประมาณ หารบ. (ล้านบาท) | งบประมาณหลัง โอนเปลี่ยนแปลง (ล้านบาท) | ผลการเบิกจ่าย (ล้านบาท) | ร้อยละการ เบิกจ่าย/ งบประมาณหลัง โอนเปลี่ยนแปลง | หน่วยงาน | งบประมาณ หารบ. (ล้านบาท) | งบประมาณหลัง โอนเปลี่ยนแปลง (ล้านบาท) | ผลการเบิกจ่าย (ล้านบาท) | ร้อยละการ เบิกจ่าย/ งบประมาณหลัง โอนเปลี่ยนแปลง |
|----------|-----------------------------|---|----------------------------|--|----------|-----------------------------|---|----------------------------|--|
|----------|-----------------------------|---|----------------------------|--|----------|-----------------------------|---|----------------------------|--|

| | | | | | | | | | |
|---------|----------|----------|----------|-------|----------|-----------|-----------|-----------|-------|
| สทป. 1 | 1,499.48 | 1,466.80 | 645.70 | 44.02 | สทป. 16 | 3,158.96 | 3,112.65 | 268.45 | 8.62 |
| สทป. 2 | 1,292.27 | 1,272.22 | 393.14 | 30.90 | สทป. 17 | 1,075.67 | 1,031.10 | 131.39 | 12.74 |
| สทป. 3 | 2,211.74 | 2,152.24 | 546.95 | 25.41 | กทค. | 13,162.81 | 12,784.60 | 3,509.57 | 27.45 |
| สทป. 4 | 1,567.27 | 1,529.57 | 425.75 | 27.83 | สทญ. | 10,927.46 | 11,059.81 | 2,056.60 | 18.60 |
| สทป. 5 | 2,660.15 | 2,622.60 | 849.81 | 32.40 | สทอ. | 706.59 | 700.96 | 81.89 | 11.68 |
| สทป. 6 | 2,834.39 | 2,732.61 | 930.41 | 34.05 | สทค. | 1,470.02 | 1,465.66 | 312.65 | 21.33 |
| สทป. 7 | 5,050.92 | 5,002.78 | 2,272.55 | 45.43 | สทส. | 513.24 | 512.62 | 118.96 | 23.21 |
| สทป. 8 | 3,413.84 | 3,337.93 | 688.13 | 20.62 | สทก. | 598.70 | 598.70 | 86.50 | 14.45 |
| สทป. 9 | 1,654.40 | 1,642.49 | 547.71 | 33.35 | สทร. | 331.04 | 331.04 | 107.98 | 32.62 |
| สทป. 10 | 1,032.68 | 1,024.49 | 221.29 | 21.60 | สทจ. | 272.55 | 269.68 | 60.20 | 22.32 |
| สทป. 11 | 1,570.76 | 1,567.49 | 262.14 | 16.72 | สทน. | 102.97 | 102.97 | 13.47 | 13.08 |
| สทป. 12 | 1,468.39 | 1,436.86 | 358.45 | 24.95 | สทด. | 5,538.62 | 5,442.42 | 2,935.35 | 53.93 |
| สทป. 13 | 1,321.28 | 1,303.71 | 337.83 | 25.91 | Lump Sum | 229.00 | 229.00 | 11.64 | 5.08 |
| สทป. 14 | 2,956.44 | 2,934.83 | 477.96 | 16.29 | รวม | 69,843.42 | 68,852.50 | 18,821.23 | 27.34 |
| สทป. 15 | 1,215.76 | 1,184.66 | 168.76 | 14.25 | | | | | |



เป้าหมายกรม ณ วันที่ 15 กุมภาพันธ์ 2566 : 28.10 %
 เฉลี่ย 5 ปี (61-65) : 19.17 %



หมายเหตุ : ยกเลิก จำนวน 122 รายการ งบประมาณตาม พ.ร.บ. 84.64 ด้านบาท เนื่องจากส่วนใหญ่ได้รับงบประมาณอื่นแทนแล้ว เช่น งบจังหวัด เงินเหลือจ่ายจากงบประมาณรายจ่ายปีงบประมาณ พ.ศ. 2565 และงบกลาง เป็นต้น

ผลการเบิกจ่ายสูงกว่าหรือเท่ากับเป้าหมายรัฐบาล ผลการเบิกจ่ายต่ำกว่าเป้าหมายรัฐบาล

กองแผนงาน

2.9

ผลการเบิกจ่ายงบรายจ่ายลงทุน ของกระทรวงเกษตรและสหกรณ์ และกรมผู้เทียบ ปีงบประมาณ พ.ศ. 2565 และ 2566

| ที่ | หน่วยงาน | ปีงบประมาณ พ.ศ. 2566 | | | ปีงบประมาณ พ.ศ. 2565 | | | ผลต่าง ร้อยละ เบิกจ่าย |
|-----|---|-----------------------|-----------------------|--------|-----------------------|-----------------------|--------|------------------------------|
| | | งบประมาณ (ล้านบาท) | เบิกจ่าย (ล้านบาท) | ร้อยละ | งบประมาณ (ล้านบาท) | เบิกจ่าย (ล้านบาท) | ร้อยละ | |
| | ระดับกระทรวง (งบรายจ่ายลงทุนที่มีงบมากกว่า 10,000 ล้านบาท) | | | | | | | |
| 1 | กระทรวงเกษตรและสหกรณ์ | 92,814.59 | 35,378.66 | 38.12 | 75,446.60 | 17,374.75 | 23.03 | 15.09 |
| 2 | กระทรวงคมนาคม | 168,605.79 | 37,028.02 | 21.96 | 161,420.82 | 27,318.25 | 16.92 | 5.04 |
| 3 | กระทรวงมหาดไทย | 80,983.11 | 7,629.90 | 9.42 | 75,929.60 | 18,628.94 | 13.37 | -3.95 |
| | ระดับกรมใน กษ. (งบรายจ่ายลงทุนที่มีงบมากกว่า 1,000 ล้านบาท) | | | | | | | |
| 1 | กรมชลประทาน | 70,346.57 | 19,194.93 | 27.29 | 70,024.74 | 16,558.19 | 23.65 | 3.64 |
| 2 | กรมพัฒนาที่ดิน | 1,931.80 | 299.72 | 15.51 | 1,957.56 | 319.79 | 16.34 | -0.83 |
| 3 | กรมฝนหลวงและการบินเกษตร | 1,439.94 | 57.60 | 4.00 | 1,277.85 | 30.25 | 2.37 | 1.63 |
| | ระดับกรม (ผู้เทียบที่มีลักษณะงานคล้ายเคียงกัน) | | | | | | | |
| 1 | กรมชลประทาน | 70,346.57 | 19,194.93 | 27.29 | 70,024.74 | 16,558.19 | 23.65 | 3.64 |
| 2 | กรมทางหลวง | 113,359.68 | 29,455.24 | 25.98 | 107,856.83 | 21,442.35 | 19.88 | 6.10 |
| 3 | กรมโยธาธิการและผังเมือง | 33,310.31 | 5,857.30 | 17.58 | 29,841.10 | 6,145.50 | 20.59 | -3.01 |
| 4 | กรมทางหลวงชนบท | 45,553.25 | 6,409.04 | 14.07 | 44,306.09 | 4,825.38 | 10.89 | 3.18 |

หมายเหตุ : 1. ข้อมูลจากกรมบัญชีกลาง ณ วันที่ 10 กุมภาพันธ์ 2566

2. ค่าเฉลี่ยผลเบิกจ่ายระดับกระทรวง (19 กระทรวง 5 หน่วยงาน) เฉลี่ย 26.05%

3. ค่าเฉลี่ยผลเบิกจ่ายหน่วยงานที่มีงบรายจ่ายลงทุนเกิน 1,000 ล้านบาท (48 หน่วยงาน) เฉลี่ย 24.79%



งบประมาณเงินกู้ใช้เบิกเหลื่อมปี พ.ศ. 2565 ประจำปีงบประมาณ พ.ศ. 2566



ภาพรวม

งบประมาณเงินกู้ใช้เบิกเหลื่อมปี พ.ศ. 2565

ข้อมูล ณ วันที่ 15 กุมภาพันธ์ 2566



สถานะการดำเนินงาน

รวมทั้งสิ้น 1,015 รายการ

| | |
|---------------------|------------|
| ดำเนินการแล้วเสร็จ | 431 รายการ |
| อยู่ระหว่างก่อสร้าง | 582 รายการ |
| ยกเลิกรายการ | 2 รายการ |

ปัญหา/อุปสรรคภาพรวม

1. ผู้รับจ้างนำเครื่องจักร เครื่องมือเข้าปฏิบัติงานปฏิบัติงานไม่ทันไปตามแผนที่กำหนด หรือทำงานทำให้กรมต้องยกเลิกสัญญา และหาผู้รับจ้างรายใหม่ ซึ่งต้องใช้ระยะเวลาในการดำเนินการ จึงทำให้การเบิกจ่ายล่าช้ากว่าแผนที่กำหนด
2. เกิดฝนตกหนักในพื้นที่ดำเนินการ ส่งผลให้น้ำท่วมซึ่งในบริเวณพื้นที่ก่อสร้าง ทำให้ผู้รับจ้างเข้าปฏิบัติงานล่าช้ากว่าแผนที่กำหนด
3. แก้ไขแบบ แก้ไขสัญญา เนื่องจากสภาพพื้นที่และการทำประโยชน์ในพื้นที่ของราษฎรเปลี่ยนแปลงไปจากแบบ

| รวม | ต.ค. 65 | พ.ย. 65 | ธ.ค. 65 | ม.ค. 66 | ก.พ. 66 | มี.ค. 66 | เม.ย. 66 | พ.ค. 66 | มิ.ย. 66 | ก.ค. 66 | ส.ค. 66 | ก.ย. 66 | รวมตามกำหนด |
|-----------|---------|----------|----------|----------|----------|----------|----------|---------|----------|---------|---------|---------|-------------|
| 12,009.81 | 656.81 | 1,620.80 | 2,068.76 | 1,471.04 | 1,305.06 | 2,138.73 | 912.54 | 434.09 | 532.64 | 189.45 | 167.01 | 461.22 | 51.66 |
| 4,612.69 | 656.81 | 1,358.74 | 1,408.54 | 862.88 | 325.72 | 2,138.73 | 912.54 | 434.09 | 532.64 | 189.45 | 167.01 | 461.22 | 51.66 |
| 7,397.12 | - | -262.06 | -660.22 | -608.16 | -979.34 | - | - | - | - | - | - | - | - |

แผน/ผลการเบิกจ่าย (รายเดือน)

100%

งบประมาณรายจ่ายงบกลาง ประจำปีงบประมาณ พ.ศ. 2565

การดำเนินงาน

สิ้นปี ค.ร.ม./คำสั่งนายกรัฐมนตรี 65

รวม 7 ครั้ง จำนวน 1,087 รายการ

งบประมาณ 4,896.45 ล้านบาท

เบิก 2,532.48 ล้านบาท 51.72 %

ผลการดำเนินงาน

จัดซื้อ-จัดจ้าง 4 รายการ 0.37 %

ดำเนินการก่อสร้าง 166 รายการ 15.27 %

แล้วเสร็จ 915 รายการ 84.18 %

ยกเลิก 2 รายการ 0.18 %

ตัวชี้วัดของโครงการ

ปริมาณน้ำ 0.31 ล้าน ลบ.ม.

ผลสัมฤทธิ์ = - ล้าน ลบ.ม.

ครัวเรือน 204,583 ครัวเรือน

ผลสัมฤทธิ์ = 177,409 ครัวเรือน 86.72 %

พื้นที่รับประโยชน์ 2,443,886 ไร่

ผลสัมฤทธิ์ = 2,032,665 ไร่ 83.17 %

ข้อมูลจากระบบติดตาม CEN-Project ณ วันที่ 15 กุมภาพันธ์ 2566

มติ ครม.
29 มี.ค. 65

คำสั่งนายกรัฐมนตรี
4 ส.ค. 65

มติ ครม.
9 ส.ค. 65

มติ ครม.
6 ก.ย. 65

มติ ครม.
6 ก.ย. 65

มติ ครม.
27 ก.ย. 65

กปร.
พ 2565

620 รายการ
1,126.19 ล้านบาท

1 รายการ
97.92 ล้านบาท

407 รายการ
1,137.66 ล้านบาท

3 รายการ
663.88 ล้านบาท

4 รายการ
190.14 ล้านบาท

1 รายการ
656.55 ล้านบาท

51 รายการ
1,024.11 ล้านบาท

เบิกจ่าย 1,044.34 ล้านบาท
คิดเป็นร้อยละ 92.73

เบิกจ่าย 97.92 ล้านบาท
คิดเป็นร้อยละ 100

เบิกจ่าย 676.87 ล้านบาท
คิดเป็นร้อยละ 59.50

เบิกจ่าย - ล้านบาท
คิดเป็นร้อยละ -

เบิกจ่าย 21.71 ล้านบาท
คิดเป็นร้อยละ 11.42

เบิกจ่าย - ล้านบาท
คิดเป็นร้อยละ -

เบิกจ่าย 691.64 ล้านบาท
คิดเป็นร้อยละ 67.54

■ แล้วเสร็จ 605 รายการ

■ อยู่ระหว่างก่อสร้าง 13 รายการ

■ ยกเลิก 2 รายการ

■ แล้วเสร็จ

■ อยู่ระหว่างก่อสร้าง

■ ยกเลิก

■ แล้วเสร็จ 289 รายการ

■ อยู่ระหว่างก่อสร้าง 118 รายการ

■ ยกเลิก

■ จัดซื้อ-จัดจ้าง 3 รายการ

■ อยู่ระหว่างก่อสร้าง 4 รายการ

■ ยกเลิก

■ จัดซื้อ-จัดจ้าง 1 รายการ

■ อยู่ระหว่างก่อสร้าง 31 รายการ

■ ยกเลิก

96.97 %

100 %

84.33 %

- %

11.15 %

- %

59.93 %

ได้รับจัดสรรงบประมาณ เมื่อวันที่ 10 พฤษภาคม 2565

ได้รับจัดสรรงบประมาณ เมื่อวันที่ 4 สิงหาคม 2565

ได้รับจัดสรรงบประมาณ เมื่อวันที่ 1 กันยายน 2565

ได้รับจัดสรรงบประมาณ เมื่อวันที่ 19 กันยายน 2565

ได้รับจัดสรรงบประมาณ เมื่อวันที่ 22 กันยายน 2565

ได้รับจัดสรรงบประมาณ เมื่อวันที่ 29 กันยายน 2565

ประมาณที่ 0.31 ล้าน ลบ.ม. / ล้าน ลบ.ม.

พื้นที่รับประโยชน์ 1,657,922 ไร่ / 661,672 ไร่

ครัวเรือนรับประโยชน์ 130,088 ครัวเรือน / 127,158 ครัวเรือน

ดำเนินการจัดการน้ำท่วม เพื่อการเตรียมความพร้อมรับมือและบรรเทาภัย

ตลอดจนการสนับสนุนนโยบายรัฐบาลตามแผนยุทธศาสตร์ชาติ 20 ปี

โครงการที่เป็ประโยชน์ของ ชุมชน 50 ตำบล (Full Toonkit Canal) ทางทางงบประมาณที่ผูกพันไปนาน ฤดูแล้ง

พื้นที่รับประโยชน์ 588,388 ไร่ / 290,973 ไร่

ครัวเรือนรับประโยชน์ 69,180 ครัวเรือน / 65,271 ครัวเรือน

โครงการที่เป็ประโยชน์จากโครงการที่เป็ประโยชน์ของ ชุมชน 50 ตำบล (Full Toonkit Canal) ทางทางงบประมาณที่ผูกพันไปนาน ฤดูแล้ง

ดำเนินการจัดการน้ำท่วมเพื่อป้องกันผลกระทบของน้ำท่วม

ความรุนแรงสูงสุดและมีความเสี่ยงสูง โดยเฉพาะตรงที่ความถี่เข้าใช้งาน เก็บผลประโยชน์จากการปฏิบัติงาน

โครงการที่เป็ประโยชน์จากโครงการที่เป็ประโยชน์ของ ชุมชน 50 ตำบล (Full Toonkit Canal) ทางทางงบประมาณที่ผูกพันไปนาน ฤดูแล้ง

พื้นที่รับประโยชน์ 197,576 ไร่ / ไร่

ครัวเรือนรับประโยชน์ 5,315 ครัวเรือน / ครัวเรือน

โครงการที่เป็ประโยชน์จากโครงการที่เป็ประโยชน์ของ ชุมชน 50 ตำบล (Full Toonkit Canal) ทางทางงบประมาณที่ผูกพันไปนาน ฤดูแล้ง

ดำเนินการจัดการน้ำท่วมเพื่อป้องกันผลกระทบของน้ำท่วม

ความเสียหาย และสนับสนุนงบประมาณช่วยเหลือจากน้ำได้ทันในทุกการดูแล และมีความเสี่ยงสูงน้ำท่วมที่รอบที่เป็ปัญหาตามพื้นที่หน่วยงานรับผิดชอบนั้น

โครงการที่เป็ประโยชน์จากโครงการที่เป็ประโยชน์ของ ชุมชน 50 ตำบล (Full Toonkit Canal) ทางทางงบประมาณที่ผูกพันไปนาน ฤดูแล้ง

ดำเนินการที่เป็ประโยชน์จากโครงการที่เป็ประโยชน์ของ ชุมชน 50 ตำบล (Full Toonkit Canal) ทางทางงบประมาณที่ผูกพันไปนาน ฤดูแล้ง

โครงการที่เป็ประโยชน์จากโครงการที่เป็ประโยชน์ของ ชุมชน 50 ตำบล (Full Toonkit Canal) ทางทางงบประมาณที่ผูกพันไปนาน ฤดูแล้ง

โครงการที่เป็ประโยชน์จากโครงการที่เป็ประโยชน์ของ ชุมชน 50 ตำบล (Full Toonkit Canal) ทางทางงบประมาณที่ผูกพันไปนาน ฤดูแล้ง

โครงการที่เป็ประโยชน์จากโครงการที่เป็ประโยชน์ของ ชุมชน 50 ตำบล (Full Toonkit Canal) ทางทางงบประมาณที่ผูกพันไปนาน ฤดูแล้ง

โครงการที่เป็ประโยชน์จากโครงการที่เป็ประโยชน์ของ ชุมชน 50 ตำบล (Full Toonkit Canal) ทางทางงบประมาณที่ผูกพันไปนาน ฤดูแล้ง

โครงการที่เป็ประโยชน์จากโครงการที่เป็ประโยชน์ของ ชุมชน 50 ตำบล (Full Toonkit Canal) ทางทางงบประมาณที่ผูกพันไปนาน ฤดูแล้ง

โครงการที่เป็ประโยชน์จากโครงการที่เป็ประโยชน์ของ ชุมชน 50 ตำบล (Full Toonkit Canal) ทางทางงบประมาณที่ผูกพันไปนาน ฤดูแล้ง

โครงการที่เป็ประโยชน์จากโครงการที่เป็ประโยชน์ของ ชุมชน 50 ตำบล (Full Toonkit Canal) ทางทางงบประมาณที่ผูกพันไปนาน ฤดูแล้ง

โครงการที่เป็ประโยชน์จากโครงการที่เป็ประโยชน์ของ ชุมชน 50 ตำบล (Full Toonkit Canal) ทางทางงบประมาณที่ผูกพันไปนาน ฤดูแล้ง

โครงการที่เป็ประโยชน์จากโครงการที่เป็ประโยชน์ของ ชุมชน 50 ตำบล (Full Toonkit Canal) ทางทางงบประมาณที่ผูกพันไปนาน ฤดูแล้ง

งบประมาณรายจ่ายงบกลาง ประจำปีงบประมาณ พ.ศ. 2566



การดำเนินงาน

มีมติ ค.ร.ม./คำสั่งนายก อบุ่มีติงบกลาง 66

รวม 4 ครั้ง จำนวน 1,178 รายการ

งบประมาณ 3,648.96 ล้านบาท

เบิก 0.71 ล้านบาท 0.02 %

ผลการดำเนินงาน

รองรับจัดสรรงบประมาณ 1,167 รายการ 99.07%


จัดซื้อ-จัดจ้าง 10 รายการ 0.85 %

ดำเนินการก่อสร้าง 1 รายการ 0.08 %

พื้นที่รับประโยชน์ 200 ไร่

ผลสัมฤทธิ์ = - ไร่

ตัวชี้วัดของโครงการ



1 รายการ
8.86 ล้านบาท

บัญชีรายจ่าย คิดเป็นร้อยละ -

อยู่ระหว่างดำเนินการ จัดซื้อจัดจ้าง



งบฯรับจัดสรรงบประมาณ เมื่อวันที่ 18 มกราคม 2566

2 รายการ
395.50 ล้านบาท

บัญชีรายจ่าย คิดเป็นร้อยละ -

อยู่ระหว่างดำเนินการ จัดซื้อจัดจ้าง 2 รายการ



งบฯรับจัดสรรงบประมาณ เมื่อวันที่ 3 กุมภาพันธ์ 2566

1,167 รายการ
3,092.72 ล้านบาท

บัญชีรายจ่าย คิดเป็นร้อยละ -

*รองรับจัดสรรงบประมาณ จากสำนักงบประมาณ



งบฯรับจัดสรรงบประมาณ เมื่อวันที่ 15 กุมภาพันธ์ 2565

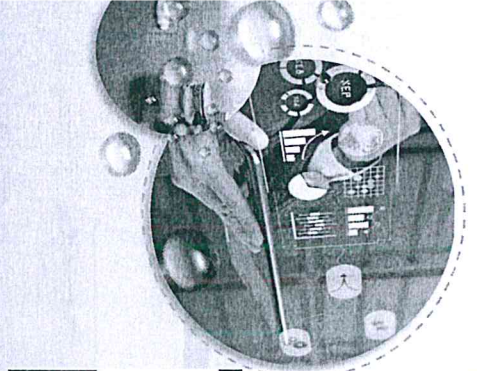
8 รายการ
151.88 ล้านบาท

บัญชีรายจ่าย คิดเป็นร้อยละ 0.47

อยู่ระหว่างดำเนินการ จัดซื้อจัดจ้าง 7 รายการ



งบฯรับจัดสรรงบประมาณ เมื่อวันที่ 15 กุมภาพันธ์ 2566




แผนงานบริหารโครงการศึกษาเชิงบูรณาการ การปรับปรุงระบบผังเมืองกรุงเทพมหานคร (ศึกษาและการทรงครอง)

โครงการจัดหาเทคโนโลยีสารสนเทศคอมพิวเตอร์ราคา ชนิดระบบเซิร์ฟเวอร์

โครงการซ่อมแซมปรับปรุงอาคารชลประทาน ที่ให้บริการประชาชนอ่างเก็บน้ำห้วยจี่ 2565

โครงการรณเมืองมาการพระราชดำริ (กปร.) ประจำปี 2566



ผลการดำเนินงานและการเบิกจ่ายงบประมาณ
เงินทุนหมุนเวียนเพื่อการชลประทาน และกองทุนจัดรูปที่ดิน ประจำปีงบประมาณ พ.ศ. 2566



(ข้อมูลจากระบบติดตาม Can Project ณ วันที่ 15 กุมภาพันธ์ 2566)

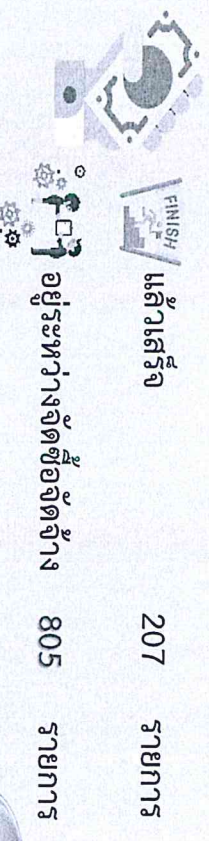
รายละเอียดและผลความก้าวหน้าของการดำเนินการ ดังนี้

6
เงินทุนหมุนเวียน
เพื่อการชลประทาน

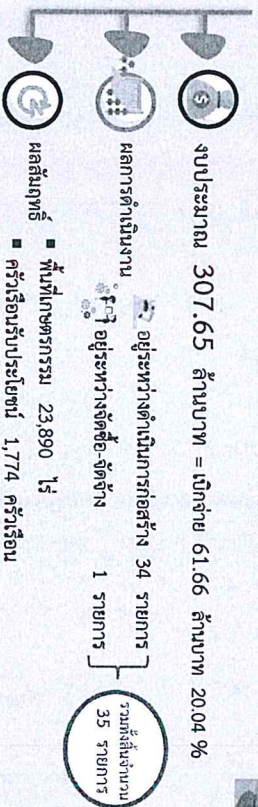
ผลการเบิกจ่ายงบประมาณ



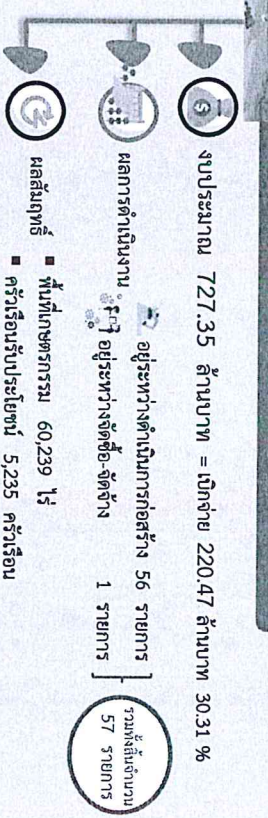
ผลการดำเนินงาน : 1,012 รายการ



จัดรูปที่ดินเพื่อเกษตรกรรม

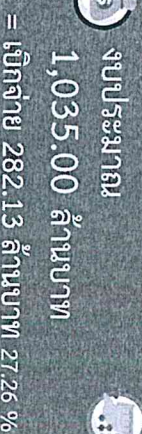


จัดระบบน้ำเพื่อการเกษตร



7
งานกองทุน
จัดรูปที่ดิน

ภาพรวม



ผลการดำเนินงาน : 92 รายการ

