



# บันทึกข้อความ

ส่วนราชการ ส่วนติดตามและประเมินผล กองแผนงาน โทร. ๐ ๒๒๔๓ ๖๙๒๘

ที่ กผง ๐๖/ ๑๕๖/๒๕๖๖ วันที่ ๗ มีนาคม ๒๕๖๖

เรื่อง ผลการจ้างแรงงานชลประทานเพื่อช่วยเหลือเกษตรกร ประจำปีงบประมาณ พ.ศ. ๒๕๖๖

(ข้อมูล ณ สิ้นเดือนกุมภาพันธ์ ๒๕๖๖)

จ.ม. 2075

เรียน ผอ.ผง.

กรมชลประทาน ดำเนินการตามนโยบายการช่วยเหลือกระทรวงเกษตรและสหกรณ์ โดยการดำเนินโครงการจ้างแรงงานชลประทานเพื่อช่วยเหลือเกษตรกร ประจำปีงบประมาณ พ.ศ. ๒๕๖๖ ดำเนินการจ้างแรงงานทั่วทุกภาคของประเทศ ซึ่งมีแผนจ้างแรงงานในปีงบประมาณ พ.ศ. ๒๕๖๖ จำนวน ๘๖,๐๐๐ คน วงเงินจ้างแรงงาน ๕,๓๓๖.๔๗๓๒ ล้านบาท ระยะเวลาการจ้างแรงงานอยู่ระหว่าง ๓ - ๑๐ เดือน วงเงินจ้างแรงงานอยู่ระหว่าง ๒๖,๑๐๐ - ๘๗,๐๐๐ บาท/คน

ส่วนติดตามและประเมินผล ได้จัดทำข้อมูลสรุปผลความก้าวหน้าการดำเนินงานดังกล่าวเรียบร้อยแล้ว กรมมีการจ้างแรงงานแล้ว จำนวน ๕๑,๖๕๒ คน คิดเป็นร้อยละ ๖๐.๐๖ วงเงินจ้างแรงงาน ๑,๓๕๐.๖๗๘๙ ล้านบาท คิดเป็นร้อยละ ๒๕.๓๑ ข้อมูล ณ สิ้นเดือนกุมภาพันธ์ ๒๕๖๖ จากระบบติดตาม Cen Project

จึงเรียนมาเพื่อโปรดพิจารณา ลงนามเสนอ อชช. เพื่อโปรดทราบ พร้อมนี้ได้แนบรายละเอียดมาด้วยแล้ว

(นางสาววราภรณ์ ทัดพงษ์ศรีธร)

ผตป.ผง.

เรียน อชช. สำเนาเรียน รองอธิบดี ผู้อำนวยการสำนัก/กอง/ศูนย์/กลุ่ม หัวหน้าศูนย์ประสานงานคณะกรรมการเฉพาะกิจเพื่อบริหารจัดการตามมาตรการป้องกันและระงับการแพร่ระบาดของโรคติดเชื้อไวรัสโคโรนา ๒๐๑๙ (COVID-๑๙) กรมชลประทาน ผปผ.ลก. และผปน.บอ.

เพื่อโปรดทราบ

(นายโรจน์วัฒน์ อินทร์ทุ่ง)

ผอ.ผง.

๗ มี.ค. ๒๕๖๖

- ทราบ

6 โยชน ผอ.ส่วน, ผอ.ทต., ทน. ๑-๗ มอ.

เพื่อโปรดทราบ

(นายอนันต์ สมบูรณ์)

ผส.บอ.

## สรุปโครงการจ้างแรงงานชลประทาน เพื่อช่วยเหลือเกษตรกร

ประจำปีงบประมาณ พ.ศ. 2566 กรมชลประทาน

ข้อมูล ณ สิ้นเดือนกุมภาพันธ์ 2566 (จากระบบติดตาม Cen Project)

กรมชลประทาน ดำเนินการตามนโยบายการช่วยเหลือกระทรวงเกษตรและสหกรณ์ ด้วยการดำเนินโครงการจ้างแรงงานชลประทาน เพื่อช่วยเหลือเกษตรกร ประจำปีงบประมาณ พ.ศ. 2566 ในงานซ่อมแซม บำรุงรักษา ขุดลอก ปรับปรุงงานชลประทาน โครงการส่งเสริมการดำเนินงานอันเนื่องมาจากพระราชดำริ ก่อสร้างแหล่งน้ำ และระบบส่งน้ำเพื่อชุมชน/ชนบท แก้มลิง การจัดคุณภาพน้ำ และโครงการป้องกันและบรรเทาภัยจากน้ำ เป็นต้น โดยดำเนินการจ้างแรงงานทั่วประเทศ ซึ่งมีแผนจ้างแรงงานในปีงบประมาณ พ.ศ. 2566 จำนวน 86,000 คน วงเงินจ้างแรงงาน 5,336.4732 ล้านบาท ระยะเวลาการจ้างแรงงานอยู่ระหว่าง 3 - 10 เดือน วงเงินจ้างแรงงานอยู่ระหว่าง 26,100 - 87,000 บาท/คน ปัจจุบันมีการจ้างแรงงานแล้ว จำนวน 51,652 คน คิดเป็นร้อยละ 60.06 วงเงินจ้างแรงงาน 1,350.6789 ล้านบาท คิดเป็นร้อยละ 25.31 โดยผลการจ้างแรงงานมากที่สุด 3 ลำดับ จำแนกตาม สำนัก/กอง และจังหวัด ดังนี้

1. สำนัก/กอง ที่มีผลการจ้างแรงงานมากที่สุด 3 ลำดับ คือ
    - 1.1 สำนักงานชลประทานที่ 7 จำนวน 8,329 คน วงเงินจ้างแรงงาน 265.2395 ล้านบาท
    - 1.2 สำนักงานชลประทานที่ 5 จำนวน 6,440 คน วงเงินจ้างแรงงาน 155.4347 ล้านบาท
    - 1.3 สำนักงานชลประทานที่ 8 จำนวน 4,989 คน วงเงินจ้างแรงงาน 125.8291 ล้านบาท
  2. จังหวัดที่มีผลการจ้างแรงงานมากที่สุด 3 ลำดับ คือ
    - 2.1 จังหวัดอุบลราชธานี จำนวน 3,725 คน วงเงินจ้างแรงงาน 160.2304 ล้านบาท
    - 2.2 จังหวัดสกลนคร จำนวน 2,685 คน วงเงินจ้างแรงงาน 65.5506 ล้านบาท
    - 2.3 จังหวัดเชียงใหม่ จำนวน 2,587 คน วงเงินจ้างแรงงาน 76.1837 ล้านบาท
  3. กิจกรรมที่มีผลการจ้างแรงงาน
    - 3.1 งานซ่อมแซม จำนวน 25,037 คน วงเงินจ้างแรงงาน 570.6355 ล้านบาท
    - 3.2 งานก่อสร้างแหล่งน้ำและป้องกันภัย จำนวน 10,739 คน วงเงินจ้างแรงงาน 380.3093 ล้านบาท
    - 3.3 งานปรับปรุง จำนวน 6,706 คน วงเงินจ้างแรงงาน 193.8825 ล้านบาท
    - 3.4 งานบำรุงรักษา จำนวน 4,106 คน วงเงินจ้างแรงงาน 93.7594 ล้านบาท
    - 3.5 งานขุดลอก จำนวน 2,033 คน วงเงินจ้างแรงงาน 45.4408 ล้านบาท
    - 3.6 งานกำจัดวัชพืช จำนวน 1,816 คน วงเงินจ้างแรงงาน 34.3465 ล้านบาท
    - 3.7 อื่น ๆ จำนวน 1,215 คน วงเงินจ้างแรงงาน 32.3049 ล้านบาท
- หมายเหตุ : - งานก่อสร้างแหล่งน้ำและป้องกันภัย เช่น ฝาย แก้มลิง และ ปตร. เป็นต้น  
- งานอื่น ๆ เช่น บริหารการส่งน้ำ และทำนบชั่วคราว เป็นต้น

\*\*\*\*\*





# โครงการจ้างแรงงานชลประทาน เพื่อช่วยเหลือเกษตรกร ประจำปีงบประมาณ พ.ศ. 2566

บ.พ.ร.บ. 66 77,494.48  
ล้านบาท

งบลงทุน 70,688.06  
ล้านบาท

เงินจ้างแรงงาน 5,336  
ล้านบาท

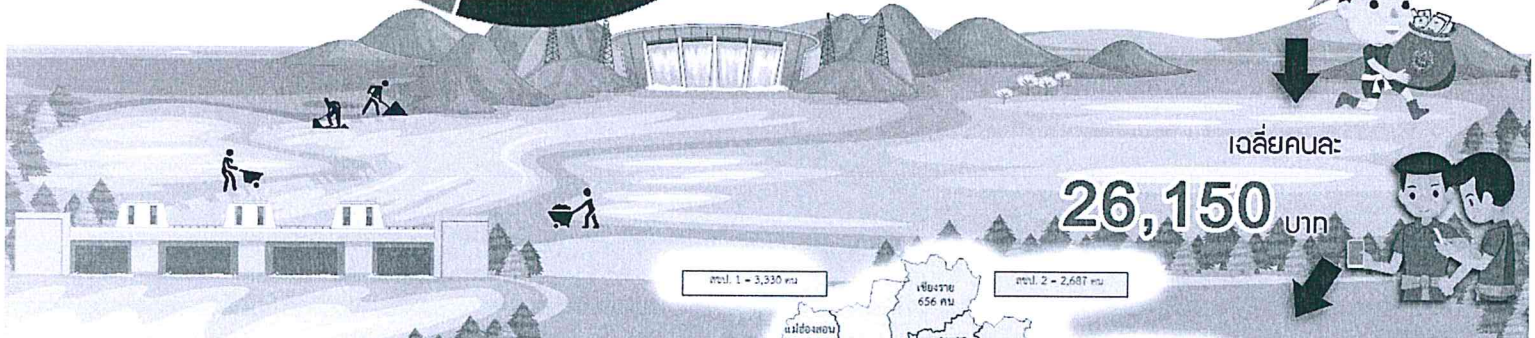


ปัจจุบันจ้างแล้ว

51,652 คน  
60.06%



1,350.68  
25.31%  
ล้านบาท



เฉลี่ยคนละ

26,150 บาท

## หลักเกณฑ์การจ้างแรงงาน

บันทึกที่ ทผจ 06/995/2565 ลง 7 มิ.ย. 2565

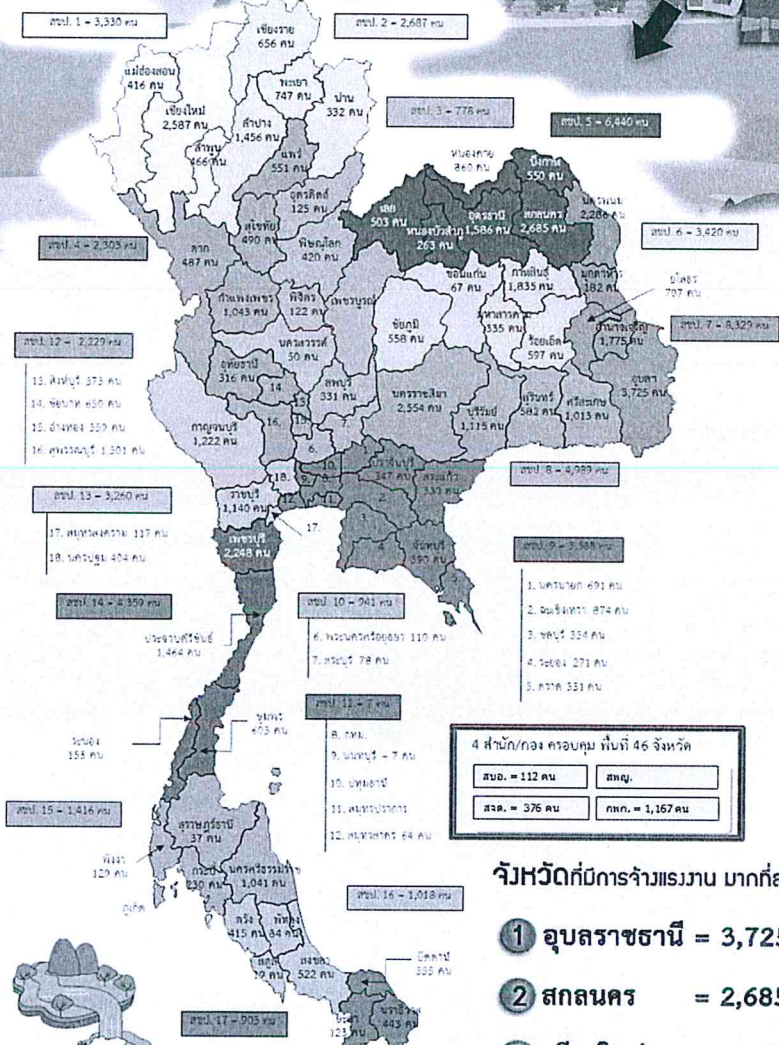
ให้พิจารณาจ้างแรงงานตามลำดับ ดังนี้

1. เกษตรกรที่ขึ้นทะเบียนกับกรมส่งเสริมการเกษตร/  
เกษตรกรในพื้นที่

2. สมาชิกกลุ่มผู้ใช้น้ำของกรมชลประทานในพื้นที่

3. ประชาชน และผู้ใช้แรงงานทั่วไปในพื้นที่

หากแรงงานที่ต้องการในพื้นที่เป้าหมายมีไปเพียงพอ  
ให้พิจารณาจ้างเกษตรกร/แรงงานในพื้นที่ใกล้เคียง  
จากหมู่บ้าน ตำบล อำเภอ จังหวัด และลุ่มน้ำ ตามลำดับ



สำนักงานชลประทานมีการจ้างแรงงาน มากที่สุด 3 ลำดับ

- 1 สชป. 7 = 8,329 คน
- 2 สชป. 5 = 6,440 คน
- 3 สชป. 8 = 4,989 คน

## ประเภทงาน ที่มีการจ้างแรงงาน

- งานซ่อมแซม = 25,037 คน
- งานก่อสร้างแหล่งน้ำ = 10,739 คน
- และป้องกันภัย
- งานปรับปรุง = 6,706 คน
- งานบำรุงรักษา = 4,106 คน
- งานขุดลอก = 2,033 คน
- งานกำจัดวัชพืช = 1,816 คน
- อื่นๆ = 1,215 คน

หมายเหตุ : งานก่อสร้างแหล่งน้ำฯ เช่น ฝาย แก้มลิง อุดการบังตบน้ำ และ ปตร. เป็นต้น  
- อื่นๆ เช่น บริหารการส่งน้ำ และห้ามขวิดตราช เป็นต้น

จังหวัดที่มีการจ้างแรงงาน มากที่สุด 3 ลำดับ

- 1 อุบลราชธานี = 3,725 คน
- 2 สกลนคร = 2,685 คน
- 3 เชียงใหม่ = 2,587 คน

ข้อมูล ณ สิ้นเดือนกุมภาพันธ์ 2566



# สรุปผลโครงการจ้างงานแรงงานในชตบวชที่น เพอชวยเหลือเกษตรกร งบประมาณรายจ่ายประจำปี พ.ศ. 2566 (งบ พ.ร.บ.)



## ผลการดำเนินงาน

ข้อมูลจากระบบติดตาม Cen Project ณ สิ้นเดือนกุมภาพันธ์ 2566



แผน

แผนค่าจ้าง  
5,336.47 ล้านบาท



แผนการจ้างแรงงาน  
86,000 คน



ผลค่าจ้าง 1,350.6789 ล้านบาท  
(25.31%)




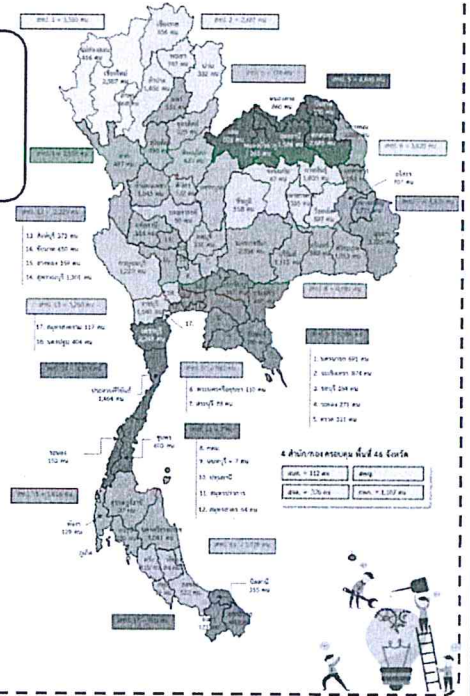
จ้างแรงงานแล้ว 51,652 คน  
(60.06%)

สำนักรที่มีการจ้างแรงงานมากที่สุด 3 ลำดับ คือ

จังหวัดที่มีการจ้างแรงงาน มากที่สุด 3 ลำดับ คือ

- 1 สขป.7 = 8,329 คน ค่าจ้าง 265.24 ล้านบาท
- 2 สขป.5 = 6,440 คน ค่าจ้าง 155.43 ล้านบาท
- 3 สขป.8 = 4,989 คน ค่าจ้าง 125.83 ล้านบาท

- 1 อุบลราชธานี = 3,725 คน ค่าจ้าง 160.23 ล้านบาท
- 2 สกลนคร = 2,685 คน ค่าจ้าง 65.55 ล้านบาท
- 3 เชียงใหม่ = 2,587 คน ค่าจ้าง 76.18 ล้านบาท



หมายเหตุ : อัตราค่าแรงงานขั้นต่ำใหม่ ณ วันที่ 28 พฤษภาคม 2561 อัตราค่าแรงขั้นต่ำ 377.85 บาท/วัน (กรมชลประทาน)



จำแนกตาม สำนัก/กอง



สำนัก	รายการที่มีการจ้างแรงงาน		การจ้างแรงงานเกษตรกร								
	จำนวน รายการ	งบประมาณโครงการ ตาม พ.ร.บ. (บาท)	แผน (คน)	ผล (คน)				ต่างจาก แผน (คน)	แผนค่าจ้าง (บาท)	ผลค่าจ้าง (บาท)	ร้อยละ
				เฉพาะลำดับที่ 2.1	ลำดับอื่น ๆ นอกจาก 2.1	รวม	ร้อยละ				
<b>รวม</b>	6,706	35,873,038,300	86,000	17,819	33,833	51,652	60.06	-34,348	5,336,473,235	1,350,678,947	25.31
สำนักงานชลประทานที่ 1	384	1,394,515,800	6,795	373	2,957	3,330	49.01	-3,465	460,586,687	101,274,429	21.99
สำนักงานชลประทานที่ 2	382	1,163,891,000	4,290	1,158	1,529	2,687	62.63	-1,603	289,006,351	69,726,581	24.13
สำนักงานชลประทานที่ 3	207	1,210,320,800	1,731	512	266	778	44.95	-953	107,015,380	17,728,763	16.57
สำนักงานชลประทานที่ 4	431	1,045,838,200	4,294	727	1,576	2,303	53.63	-1,991	210,452,397	51,485,019	24.46
สำนักงานชลประทานที่ 5	456	2,413,709,700	10,144	4,784	1,656	6,440	63.49	-3,704	603,709,523	155,434,732	25.75
สำนักงานชลประทานที่ 6	434	2,458,498,700	7,203	1,189	2,231	3,420	47.48	-3,783	382,322,374	77,331,034	20.23
สำนักงานชลประทานที่ 7	632	4,990,567,000	15,101	4,075	4,254	8,329	55.16	-6,772	1,036,252,586	265,239,537	25.60
สำนักงานชลประทานที่ 8	527	2,951,014,500	7,113	2,486	2,503	4,989	70.14	-2,124	406,756,134	125,829,122	30.93
สำนักงานชลประทานที่ 9	644	1,420,520,100	4,186	896	2,692	3,588	85.71	-598	265,854,157	56,429,680	21.23
สำนักงานชลประทานที่ 10	228	274,909,200	882	74	867	941	106.69	59	48,838,737	11,037,339	22.60
สำนักงานชลประทานที่ 11	-	-	-	-	7	7	-	7	-	326,205	-
สำนักงานชลประทานที่ 12	511	1,037,784,600	3,546	414	1,815	2,229	62.86	-1,317	158,779,980	49,093,878	30.92
สำนักงานชลประทานที่ 13	571	1,213,547,200	6,056	142	3,118	3,260	53.83	-2,796	236,181,445	78,725,994	33.33
สำนักงานชลประทานที่ 14	311	2,815,302,700	5,590	41	4,318	4,359	77.98	-1,231	543,897,489	144,587,831	26.58
สำนักงานชลประทานที่ 15	322	598,294,600	2,263	83	1,333	1,416	62.57	-847	107,236,039	29,411,250	27.43
สำนักงานชลประทานที่ 16	281	2,296,670,900	1,808	8	1,010	1,018	56.31	-790	87,477,003	28,392,680	32.46
สำนักงานชลประทานที่ 17	225	934,110,900	1,411	-	903	903	64.00	-508	67,454,377	18,336,309	27.18
สำนักบริหารจัดการน้ำและอุทกวิทยา	51	21,144,500	112	95	17	112	100.00	-	7,966,319	2,442,719	30.66
สำนักพัฒนาแหล่งน้ำขนาดใหญ่	2	116,139,600	35	-	-	-	-	-35	3,380,000	-	-
กองพัฒนาแหล่งน้ำขนาดกลาง	77	7,323,573,700	2,931	525	642	1,167	39.82	-1,764	274,165,669	52,551,588	19.17
สำนักงานจัดรูปที่ดินกลาง	30	192,684,600	509	237	139	376	73.87	-133	39,140,588	15,294,258	39.08



**สรุปการจ้างแรงงาน**  
**งบประมาณรายจ่ายประจำปี พ.ศ. 2566 (งบ พ.ร.บ.)**  
**จำแนกตามสำนัก/กอง**

ข้อมูล ณ สิ้นเดือนกุมภาพันธ์ 2566

สำนัก	รายการที่มีการจ้างแรงงาน		การจ้างแรงงานเกษตรกร								
	จำนวน รายการ	งบประมาณโครงการ ตาม พ.ร.บ. (บาท)	แผน (คน)	ผล (คน)				ต่างจาก แผน (คน)	แผนค่าจ้าง (บาท)	ผลค่าจ้าง (บาท)	ร้อยละ
				เฉพาะลำดับที่ 2.1	ลำดับอื่น ๆ นอกจาก 2.1	รวม	ร้อยละ				
<b>รวม</b>	<b>6,706</b>	<b>35,873,038,300</b>	<b>86,000</b>	<b>17,819</b>	<b>33,833</b>	<b>51,652</b>	<b>60.06</b>	<b>-34,348</b>	<b>5,336,473,235</b>	<b>1,350,678,947</b>	<b>25.31</b>
สำนักงานชลประทานที่ 1	384	1,394,515,800	6,795	373	2,957	3,330	49.01	-3,465	460,586,687	101,274,429	21.99
สำนักงานชลประทานที่ 2	382	1,163,891,000	4,290	1,158	1,529	2,687	62.63	-1,603	289,006,351	69,726,581	24.13
สำนักงานชลประทานที่ 3	207	1,210,320,800	1,731	512	266	778	44.95	-953	107,015,380	17,728,763	16.57
สำนักงานชลประทานที่ 4	431	1,045,838,200	4,294	727	1,576	2,303	53.63	-1,991	210,452,397	51,485,019	24.46
สำนักงานชลประทานที่ 5	456	2,413,709,700	10,144	4,784	1,656	6,440	63.49	-3,704	603,709,523	155,434,732	25.75
สำนักงานชลประทานที่ 6	434	2,458,498,700	7,203	1,189	2,231	3,420	47.48	-3,783	382,322,374	77,331,034	20.23
สำนักงานชลประทานที่ 7	632	4,990,567,000	15,101	4,075	4,254	8,329	55.16	-6,772	1,036,252,586	265,239,537	25.60
สำนักงานชลประทานที่ 8	527	2,951,014,500	7,113	2,486	2,503	4,989	70.14	-2,124	406,756,134	125,829,122	30.93
สำนักงานชลประทานที่ 9	644	1,420,520,100	4,186	896	2,692	3,588	85.71	-598	265,854,157	56,429,680	21.23
สำนักงานชลประทานที่ 10	228	274,909,200	882	74	867	941	106.69	59	48,838,737	11,037,339	22.60
สำนักงานชลประทานที่ 11	-	-	-	-	7	7	-	7	-	326,205	-
สำนักงานชลประทานที่ 12	511	1,037,784,600	3,546	414	1,815	2,229	62.86	-1,317	158,779,980	49,093,878	30.92
สำนักงานชลประทานที่ 13	571	1,213,547,200	6,056	142	3,118	3,260	53.83	-2,796	236,181,445	78,725,994	33.33
สำนักงานชลประทานที่ 14	311	2,815,302,700	5,590	41	4,318	4,359	77.98	-1,231	543,897,489	144,587,831	26.58
สำนักงานชลประทานที่ 15	322	598,294,600	2,263	83	1,333	1,416	62.57	-847	107,236,039	29,411,250	27.43
สำนักงานชลประทานที่ 16	281	2,296,670,900	1,808	8	1,010	1,018	56.31	-790	87,477,003	28,392,680	32.46
สำนักงานชลประทานที่ 17	225	934,110,900	1,411	-	903	903	64.00	-508	67,454,377	18,336,309	27.18
สำนักบริหารจัดการน้ำและอุทกวิทยา	51	21,144,500	112	95	17	112	100.00	-	7,966,319	2,442,719	30.66
สำนักพัฒนาแหล่งน้ำขนาดใหญ่	2	116,139,600	35	-	-	-	-	-35	3,380,000	-	-
กองพัฒนาแหล่งน้ำขนาดกลาง	77	7,323,573,700	2,931	525	642	1,167	39.82	-1,764	274,165,669	52,551,588	19.17
สำนักงานจัดรูปที่ดินกลาง	30	192,684,600	509	237	139	376	73.87	-133	39,140,588	15,294,258	39.08

การจ้างแรงงาน ให้พิจารณาจ้างแรงงานตามลำดับ คือ

- 2.1 เกษตรกรในพื้นที่
- 2.2 สมาชิกกลุ่มผู้ใช้น้ำของกรมชลประทานในพื้นที่ดำเนินโครงการ
- 2.3 ประชาชน และผู้ใช้แรงงานทั่วไป ในพื้นที่
- 2.4 หากแรงงานที่ต้องการในพื้นที่เป้าหมายไม่เพียงพอ ให้พิจารณาจ้างเกษตรกร/แรงงานในพื้นที่ใกล้เคียงจากหมู่บ้าน ตำบล อำเภอ จังหวัด และลุ่มน้ำ ตามลำดับ

หมายเหตุ : รายการงบประมาณรายจ่ายลงทุนทั้งหมด 10,065 รายการ งบประมาณทั้งสิ้น 70,688,0629 ล้านบาท

ระยะเวลาการดำเนินโครงการทั้งหมด 1,009,054 วัน ระยะเวลาการจ้างแรงงานทั้งหมด 916,520 วัน



สรุปการจ้างแรงงาน  
งบประมาณรายจ่ายประจำปี พ.ศ. 2566 (งบ พ.ร.บ.)  
จำแนกตามจังหวัด

ข้อมูล ณ สิ้นเดือนกุมภาพันธ์ 2566

จังหวัด	รายการที่มีการจ้างแรงงาน		การจ้างแรงงานเกษตรกร								
	จำนวน รายการ	งบประมาณโครงการ ตาม พ.ร.บ. (บาท)	แผน (คน)	ผล (คน)				ต่างจาก แผน (คน)	แผนค่าจ้าง (บาท)	ผลค่าจ้าง (บาท)	ร้อยละ
				เฉพาะลำดับที่ 2.1	ลำดับอื่น ๆ นอกจาก 2.1	รวม	ร้อยละ				
รวม	6,706	35,873,038,300	86,000	17,819	33,833	51,652	60.06	-34,348	5,336,473,235	1,350,678,947	25.31
กระบี่	52	209,296,500	576	-	230	230	39.93	-346	28,326,744	5,234,379	18.48
กาญจนบุรี	179	962,354,300	2,528	128	1,094	1,222	48.34	-1,306	106,916,011	33,460,225	31.30
กาฬสินธุ์	84	201,388,400	2,409	79	1,756	1,835	76.17	-574	100,443,127	35,686,041	35.53
กำแพงเพชร	143	459,727,500	1,891	187	856	1,043	55.16	-848	90,195,415	21,183,495	23.49
ขอนแก่น	73	782,849,200	1,173	64	3	67	5.71	-1,106	62,752,192	2,056,309	3.28
จันทบุรี	52	39,871,100	170	-	390	390	229.41	220	12,840,750	65,204	0.51
ฉะเชิงเทรา	159	189,185,200	622	37	837	874	140.51	252	41,823,193	6,410,972	15.33
ชลบุรี	58	82,035,900	265	7	347	354	133.58	89	14,418,208	5,557,271	38.54
ชัยนาท	121	463,121,600	950	116	534	650	68.42	-300	39,031,483	11,401,517	29.21
ชัยภูมิ	103	1,486,689,300	2,013	100	458	558	27.72	-1,455	162,337,326	15,386,700	9.48
ชุมพร	47	427,817,000	409	-	603	603	147.43	194	58,203,508	18,105,782	31.11
เชียงราย	131	541,434,000	977	177	479	656	67.14	-321	66,141,472	23,836,696	36.04
เชียงใหม่	311	1,288,453,200	5,511	110	2,477	2,587	46.94	-2,924	386,685,420	76,183,747	19.70
ตรัง	63	285,195,600	583	-	415	415	71.18	-168	32,621,101	16,419,048	50.33
ตราด	33	268,059,900	449	-	331	331	73.72	-118	42,300,103	-	-
ตาก	75	174,128,400	823	487	-	487	59.17	-336	45,476,886	16,372,988	36.00
นครนายก	151	491,341,600	1,131	529	162	691	61.10	-440	72,840,650	19,125,050	26.26
นครปฐม	83	72,079,500	661	36	368	404	61.12	-257	19,028,709	7,882,844	41.43
นครพนม	201	1,533,226,500	3,204	853	1,433	2,286	71.35	-918	307,486,232	60,317,198	19.62
นครราชสีมา	257	1,614,573,000	2,932	1,314	1,240	2,554	87.11	-378	212,475,122	69,482,046	32.70
นครศรีธรรมราช	257	640,472,700	1,639	97	944	1,041	63.51	-598	77,579,057	20,874,601	26.91
นครสวรรค์	29	130,579,000	90	27	23	50	55.56	-40	6,986,046	774,090	11.08
นนทบุรี	-	-	-	-	7	7	-	7	-	326,205	-
นราธิวาส	113	540,434,200	741	-	443	443	59.78	-298	41,680,866	10,567,837	25.35
น่าน	36	86,878,900	615	283	49	332	53.98	-283	27,355,020	5,896,558	21.56
บึงกาฬ	34	458,869,600	1,952	548	2	550	28.18	-1,402	80,858,844	18,658,032	23.07
บุรีรัมย์	127	941,368,000	1,859	334	781	1,115	59.98	-744	98,908,736	24,387,979	24.66
ปทุมธานี	1	55,000,000	15	-	-	-	-	-15	1,800,000	-	-
ประจวบคีรีขันธ์	159	1,424,220,800	2,492	32	1,432	1,464	58.75	-1,028	201,360,732	48,347,186	24.01
ปราจีนบุรี	109	125,138,200	551	-	347	347	62.98	-204	31,000,933	7,822,667	25.23
ปัตตานี	91	318,878,800	551	-	355	355	64.43	-196	18,511,367	6,021,471	32.53
พระนครศรีอยุธยา	78	64,880,000	292	44	66	110	37.67	-182	9,254,978	2,261,881	24.44
พะเยา	62	408,913,700	1,209	170	577	747	61.79	-462	106,642,920	31,853,293	29.87
พังงา	12	12,107,800	134	-	129	129	96.27	-5	6,321,300	2,876,637	45.51
พัทลุง	73	1,196,783,300	780	-	84	84	10.77	-696	34,824,196	1,912,166	5.49
พิจิตร	75	701,598,200	790	-	122	122	15.44	-668	45,366,695	5,637,848	12.43
พิษณุโลก	111	620,699,000	997	318	102	420	42.13	-577	64,447,681	7,484,429	11.61
เพชรบุรี	112	1,047,336,200	2,588	25	2,223	2,248	86.86	-340	278,702,795	73,368,963	26.33
เพชรบูรณ์	58	604,827,700	251	-	-	-	-	-251	14,441,994	-	-
แพร่	101	158,534,000	1,002	-	551	551	54.99	-451	44,679,412	7,526,081	16.84
มหาสารคาม	88	293,535,300	946	334	1	335	35.41	-611	37,607,550	8,322,714	22.13
มุกดาหาร	101	918,283,000	2,154	80	102	182	8.45	-1,972	159,709,979	8,562,377	5.36
มัยย่องสอน	27	188,811,600	765	271	145	416	54.38	-349	59,003,474	11,185,330	18.96
ยโสธร	61	502,866,800	1,671	-	707	707	42.31	-964	95,806,846	15,954,175	16.65



จังหวัด	รายการที่มีการจ้างแรงงาน		การจ้างแรงงานเกษตรกร									
	จำนวนรายการ	งบประมาณโครงการตาม พ.ร.บ. (บาท)	แผน (คน)	ผล (คน)				ต่างจากแผน (คน)	แผนค่าจ้าง (บาท)	ผลค่าจ้าง (บาท)	ร้อยละ	
				เฉพาะลำดับที่ 2.1	ลำดับอื่น ๆ นอกจาก 2.1	รวม	ร้อยละ					
ยะลา	29	178,636,100	131	1	122	123	93.89	-8	7,924,512	1,892,479	23.88	
ร้อยเอ็ด	88	519,445,900	1,109	597	-	597	53.83	-512	71,022,880	15,369,871	21.64	
ระนอง	15	44,879,400	221	24	129	153	69.23	-68	12,420,026	6,801,779	54.76	
ระยอง	55	221,930,600	497	-	271	271	54.53	-226	32,938,800	7,996,305	24.28	
ราชบุรี	203	412,080,300	1,870	-	1,140	1,140	60.96	-730	81,502,958	26,675,847	32.73	
ลพบุรี	50	33,336,000	203	4	327	331	163.05	128	14,081,716	3,312,335	23.52	
ลำปาง	165	463,793,900	2,175	629	827	1,456	66.94	-719	154,538,808	33,315,594	21.56	
ลำพูน	56	267,634,600	912	-	466	466	51.10	-446	63,771,394	17,203,577	26.98	
เลย	50	289,501,700	821	503	-	503	61.27	-318	78,777,696	16,041,080	20.36	
ศรีสะเกษ	107	609,357,500	1,811	935	78	1,013	55.94	-798	72,421,442	24,993,262	34.51	
สกลนคร	164	644,393,700	3,953	2,685	-	2,685	67.92	-1,268	191,971,445	65,550,599	34.15	
สงขลา	147	1,805,736,400	527	-	522	522	99.05	-5	27,477,273	9,803,813	35.68	
สตูล	8	67,690,800	85	8	11	19	22.35	-66	6,133,323	456,684	7.45	
สมุทรสงคราม	45	311,157,900	435	-	117	117	26.90	-318	30,387,542	6,136,833	20.20	
สมุทรสาคร	21	113,120,100	138	-	64	64	46.38	-74	3,136,708	1,285,304	40.98	
สระแก้ว	28	102,957,600	511	323	7	330	64.58	-181	18,691,520	9,452,210	50.57	
สระบุรี	42	77,627,000	314	19	59	78	24.84	-236	13,345,775	1,436,473	10.76	
สิงห์บุรี	67	90,843,700	390	42	331	373	95.64	-17	14,685,882	5,547,250	37.77	
สุโขทัย	101	393,602,000	605	245	245	490	80.99	-115	38,523,700	9,839,972	25.54	
สุพรรณบุรี	220	218,679,600	1,856	216	1,085	1,301	70.10	-555	61,234,655	28,176,908	46.01	
สุราษฎร์ธานี	15	234,091,000	130	-	37	37	28.46	-93	5,990,438	668,146	11.15	
สุรินทร์	67	487,757,800	797	150	432	582	73.02	-215	46,633,633	19,765,392	42.38	
หนองคาย	48	379,145,700	851	395	465	860	101.06	9	69,645,894	16,323,337	23.44	
หนองบัวลำภู	33	111,339,300	320	33	230	263	82.19	-57	25,113,580	3,951,150	15.73	
อ่างทอง	94	301,428,800	595	46	313	359	60.34	-236	39,718,341	6,237,464	15.70	
อำนาจเจริญ	76	777,414,200	2,120	217	1,558	1,775	83.73	-345	182,460,244	42,987,180	23.56	
อุดรธานี	133	875,586,700	2,346	625	961	1,586	67.60	-760	164,085,944	35,092,880	21.39	
อุดรดิตถ์	25	183,950,000	169	57	68	125	73.96	-44	9,606,562	3,073,084	31.99	
อุทัยธานี	62	524,499,000	435	35	281	316	72.64	-119	33,716,383	6,271,667	18.60	
อุบลราชธานี	201	2,117,576,500	6,312	3,243	482	3,725	59.01	-2,587	319,319,089	160,230,441	50.18	

การจ้างแรงงาน ให้พิจารณาจ้างแรงงานตามลำดับ คือ

2.1 เกษตรกรในพื้นที่

2.2 สมาชิกกลุ่มผู้ใช้น้ำของกรมชลประทานในพื้นที่ดำเนินโครงการ

2.3 ประชาชน และผู้จ้างแรงงานทั่วไป ในพื้นที่

2.4 หากแรงงานที่ต้องการในพื้นที่เป้าหมายมีไม่เพียงพอ ให้พิจารณาจ้างเกษตรกร/แรงงานในพื้นที่ใกล้เคียงจากหมู่บ้าน ตำบล อำเภอ จังหวัด และลุ่มน้ำ ตามลำดับ

หมายเหตุ : รายการงบประมาณจ่ายลงทุนทั้งหมด 10,065 รายการ งบประมาณทั้งสิ้น 70,688.0629 ล้านบาท

ระยะเวลาการดำเนินโครงการทั้งหมด 1,009,054 วัน ระยะเวลาการจ้างแรงงานทั้งหมด 916,520 วัน



สรุปการจ้างแรงงาน  
งบประมาณรายจ่ายประจำปี พ.ศ. 2565 (งบ พ.ร.บ.)  
จำแนกตามสำนัก/กอง และจังหวัด

ข้อมูล ณ สิ้นเดือนกุมภาพันธ์ 2566

จังหวัด	รายการที่มีการจ้างแรงงาน		การจ้างแรงงานเกษตรกร								
	จำนวนรายการ	งบประมาณโครงการตาม พ.ร.บ. (บาท)	แผน (คน)	ผล (คน)				ต่างจากแผน (คน)	แผนค่าจ้าง (บาท)	ผลค่าจ้าง (บาท)	ร้อยละ
				เฉพาะลำดับที่ 2.1	ลำดับอื่น ๆ นอกจาก 2.1	รวม	ร้อยละ				
<b>รวม</b>	<b>6,706</b>	<b>35,873,038,300</b>	<b>86,000</b>	<b>17,819</b>	<b>33,833</b>	<b>51,652</b>	<b>60.06</b>	<b>-34,348</b>	<b>5,336,473,235</b>	<b>1,350,678,947</b>	<b>25.31</b>
<b>สำนักงานชลประทานที่ 1</b>	<b>384</b>	<b>1,394,515,800</b>	<b>6,795</b>	<b>373</b>	<b>2,957</b>	<b>3,330</b>	<b>49.01</b>	<b>-3,465</b>	<b>460,586,687</b>	<b>101,274,429</b>	<b>21.99</b>
เชียงใหม่	302	1,018,069,600	5,218	102	2,349	2,451	46.97	-2,767	348,376,819	72,973,421	20.95
แม่ฮ่องสอน	27	188,811,600	765	271	145	416	54.38	-349	59,003,474	11,185,330	18.96
ลำพูน	55	187,634,600	812	-	463	463	57.02	-349	53,206,394	17,115,678	32.17
<b>สำนักงานชลประทานที่ 2</b>	<b>382</b>	<b>1,163,891,000</b>	<b>4,290</b>	<b>1,158</b>	<b>1,529</b>	<b>2,687</b>	<b>62.63</b>	<b>-1,603</b>	<b>289,006,351</b>	<b>69,726,581</b>	<b>24.13</b>
เชียงราย	130	461,434,000	927	177	441	618	66.67	-309	61,519,672	22,760,958	37.00
น่าน	35	76,878,900	555	260	47	307	55.32	-248	25,455,020	5,463,644	21.46
พะเยา	58	184,693,700	705	140	216	356	50.50	-349	56,035,651	9,276,815	16.56
ลำปาง	159	440,884,400	2,103	581	825	1,406	66.86	-697	145,996,008	32,225,164	22.07
<b>สำนักงานชลประทานที่ 3</b>	<b>207</b>	<b>1,210,320,800</b>	<b>1,731</b>	<b>512</b>	<b>266</b>	<b>778</b>	<b>44.95</b>	<b>-953</b>	<b>107,015,380</b>	<b>17,728,763</b>	<b>16.57</b>
นครสวรรค์	8	36,525,000	19	-	-	-	-	-19	1,144,000	-	-
พิจิตร	65	471,698,200	599	-	101	101	16.86	-498	34,181,605	5,399,790	15.80
พิษณุโลก	106	548,947,600	924	310	97	407	44.05	-517	59,523,993	7,242,195	12.17
สุโขทัย	4	39,200,000	80	145	-	145	181.25	65	6,640,000	2,013,695	30.33
อุดรดิตถ์	24	113,950,000	109	57	68	125	114.68	16	5,525,782	3,073,084	55.61
<b>สำนักงานชลประทานที่ 4</b>	<b>431</b>	<b>1,045,838,200</b>	<b>4,294</b>	<b>727</b>	<b>1,576</b>	<b>2,303</b>	<b>53.63</b>	<b>-1,991</b>	<b>210,452,397</b>	<b>51,485,019</b>	<b>24.46</b>
กำแพงเพชร	142	354,727,500	1,851	115	759	874	47.22	-977	85,088,871	18,954,840	22.28
ตาก	74	154,343,700	821	487	-	487	59.32	-334	45,340,860	16,372,988	36.11
นครสวรรค์	7	11,800,000	24	25	-	25	104.17	1	816,155	566,775	69.44
พิจิตร	8	9,900,000	61	-	21	21	34.43	-40	2,343,400	238,058	10.16
แพร่	101	158,534,000	1,002	-	551	551	54.99	-451	44,679,412	7,526,081	16.84
ลำปาง	2	2,131,000	10	-	-	-	-	-10	300,000	-	-
สุโขทัย	97	354,402,000	525	100	245	345	65.71	-180	31,883,700	7,826,277	24.55
<b>สำนักงานชลประทานที่ 5</b>	<b>456</b>	<b>2,413,709,700</b>	<b>10,144</b>	<b>4,784</b>	<b>1,656</b>	<b>6,440</b>	<b>63.49</b>	<b>-3,704</b>	<b>603,709,523</b>	<b>155,434,732</b>	<b>25.75</b>
บึงกาฬ	34	458,869,600	1,952	548	2	550	28.18	-1,402	80,858,844	18,658,032	23.07
เลย	49	217,714,700	771	503	-	503	65.24	-268	74,787,600	16,041,080	21.45
สกลนคร	162	642,853,700	3,939	2,685	-	2,685	68.16	-1,254	191,611,701	65,550,599	34.21
หนองคาย	47	229,145,700	846	395	465	860	101.65	14	69,271,823	16,323,337	23.56
หนองบัวลำภู	33	111,339,300	320	33	230	263	82.19	-57	25,113,580	3,951,150	15.73
อุดรธานี	131	753,786,700	2,316	620	959	1,579	68.18	-737	162,065,975	34,910,535	21.54
<b>สำนักงานชลประทานที่ 6</b>	<b>434</b>	<b>2,458,498,700</b>	<b>7,203</b>	<b>1,189</b>	<b>2,231</b>	<b>3,420</b>	<b>47.48</b>	<b>-3,783</b>	<b>382,322,374</b>	<b>77,331,034</b>	<b>20.23</b>
กาฬสินธุ์	83	201,108,000	2,406	77	1,756	1,833	76.18	-573	100,162,727	35,648,183	35.59
ขอนแก่น	66	446,077,000	1,031	64	3	67	6.50	-964	49,652,492	2,056,309	4.14
ชัยภูมิ	99	993,832,500	1,653	100	458	558	33.76	-1,095	122,437,326	15,386,700	12.57
นครราชสีมา	11	5,300,000	68	17	13	30	44.12	-38	1,719,400	547,258	31.83
มหาสารคาม	87	292,735,300	936	334	1	335	35.79	-601	37,327,550	8,322,714	22.296
ร้อยเอ็ด	88	519,445,900	1,109	597	-	597	53.83	-512	71,022,880	15,369,871	21.64
<b>สำนักงานชลประทานที่ 7</b>	<b>632</b>	<b>4,990,567,000</b>	<b>15,101</b>	<b>4,075</b>	<b>4,254</b>	<b>8,329</b>	<b>55.16</b>	<b>-6,772</b>	<b>1,036,252,586</b>	<b>265,239,537</b>	<b>25.60</b>
นครพนม	199	1,524,726,500	3,184	850	1,405	2,255	70.82	-929	306,486,232	58,971,023	19.24
มุกดาหาร	99	682,943,000	2,074	-	102	102	4.92	-1,972	153,084,979	2,698,145	1.76
ยโสธร	60	492,866,800	1,632	-	707	707	43.32	-925	92,927,970	15,954,175	17.17
สกลนคร	2	1,540,000	14	-	-	-	-	-14	359,744	-	-
อำนาจเจริญ	76	777,414,200	2,120	217	1,558	1,775	83.73	-345	182,460,244	42,987,180	23.56
อุบลราชธานี	196	1,511,076,500	6,077	3,008	482	3,490	57.43	-2,587	300,933,417	144,629,015	48.06



จังหวัด	รายการที่มีการจ้างแรงงาน		การจ้างแรงงานเกษตรกร								
	จำนวนรายการ	งบประมาณโครงการตาม พ.ร.บ. (บาท)	แผน (คน)	ผล (คน)				ต่างจากแผน (คน)	แผนค่าจ้าง (บาท)	ผลค่าจ้าง (บาท)	ร้อยละ
				เฉพาะลำดับที่ 2.1	ลำดับอื่น ๆ นอกจาก 2.1	รวม	ร้อยละ				
<b>สำนักงานชลประทานที่ 8</b>	<b>527</b>	<b>2,951,014,500</b>	<b>7,113</b>	<b>2,486</b>	<b>2,503</b>	<b>4,989</b>	<b>70.14</b>	<b>-2,124</b>	<b>406,756,134</b>	<b>125,829,122</b>	<b>30.93</b>
นครราชสีมา	233	1,304,331,200	2,787	1,233	1,227	2,460	88.27	-327	203,241,373	67,460,251	33.19
บุรีรัมย์	127	941,368,000	1,859	334	781	1,115	59.98	-744	98,908,736	24,387,979	24.66
ศรีสะเกษ	103	422,057,500	1,731	830	68	898	51.88	-833	64,036,142	17,570,388	27.44
สุรินทร์	64	283,257,800	736	89	427	516	70.11	-220	40,569,883	16,410,503	40.45
<b>สำนักงานชลประทานที่ 9</b>	<b>644</b>	<b>1,420,520,100</b>	<b>4,186</b>	<b>896</b>	<b>2,692</b>	<b>3,588</b>	<b>85.71</b>	<b>-598</b>	<b>265,854,157</b>	<b>56,429,680</b>	<b>21.23</b>
จันทบุรี	52	39,871,100	170	-	390	390	229.41	220	12,840,750	65,204	0.51
ฉะเชิงเทรา	159	189,185,200	622	37	837	874	140.51	252	41,823,193	6,410,972	15.33
ชลบุรี	58	82,035,900	265	7	347	354	133.58	89	14,418,208	5,557,271	38.54
ตราด	33	268,059,900	449	-	331	331	73.72	-118	42,300,103	-	-
นครนายก	150	391,341,600	1,121	529	162	691	61.64	-430	71,840,650	19,125,050	26.62
ปราจีนบุรี	109	125,138,200	551	-	347	347	62.98	-204	31,000,933	7,822,667	25.23
ระยอง	55	221,930,600	497	-	271	271	54.53	-226	32,938,800	7,996,305	24.28
สระแก้ว	28	102,957,600	511	323	7	330	64.58	-181	18,691,520	9,452,210	50.57
<b>สำนักงานชลประทานที่ 10</b>	<b>228</b>	<b>274,909,200</b>	<b>882</b>	<b>74</b>	<b>867</b>	<b>941</b>	<b>106.69</b>	<b>59</b>	<b>48,838,737</b>	<b>11,037,339</b>	<b>22.60</b>
ชัยนาท	20	12,050,000	20	7	215	222	1,110.00	202	174,572	2,443,647	1,399.79
นครสวรรค์	10	6,164,000	15	2	23	25	166.67	10	2,747,456	207,315	7.55
พระนครศรีอยุธยา	52	48,024,500	154	43	61	104	67.53	-50	4,710,431	2,151,104	45.67
เพชรบูรณ์	52	96,827,700	216	-	-	-	-	-216	14,052,600	-	-
ลพบุรี	50	33,336,000	203	3	327	330	162.56	127	14,081,716	3,286,483	23.34
สระบุรี	39	76,227,000	269	19	59	78	29.00	-191	12,925,775	1,436,473	11.11
สิงห์บุรี	5	2,280,000	5	-	129	129	2,580.00	124	146,186	1,092,767	747.52
อ่างทอง	-	-	-	-	53	53	-	53	-	419,550	-
<b>สำนักงานชลประทานที่ 11</b>	<b>-</b>	<b>-</b>	<b>-</b>	<b>-</b>	<b>7</b>	<b>7</b>	<b>-</b>	<b>7</b>	<b>-</b>	<b>326,205</b>	<b>-</b>
นนทบุรี	-	-	-	-	7	7	-	7	-	326,205	-
<b>สำนักงานชลประทานที่ 12</b>	<b>511</b>	<b>1,037,784,600</b>	<b>3,546</b>	<b>414</b>	<b>1,815</b>	<b>2,229</b>	<b>62.86</b>	<b>-1,317</b>	<b>158,779,980</b>	<b>49,093,878</b>	<b>30.92</b>
ชัยนาท	98	180,221,600	805	104	317	421	52.30	-384	28,183,556	8,872,254	31.48
นครสวรรค์	3	25,600,000	22	-	-	-	-	-22	1,598,306	-	-
พระนครศรีอยุธยา	26	16,855,500	138	1	5	6	4.35	-132	4,544,547	110,777	2.44
สิงห์บุรี	62	88,563,700	385	39	202	241	62.60	-144	14,539,696	4,385,682	30.16
สุพรรณบุรี	169	155,616,000	1,238	204	751	955	77.14	-283	44,766,374	23,769,857	53.10
อ่างทอง	93	226,428,800	540	46	260	306	56.67	-234	32,077,241	5,817,913	18.14
อุทัยธานี	60	344,499,000	418	20	280	300	71.77	-118	33,070,260	6,137,395	18.56
<b>สำนักงานชลประทานที่ 13</b>	<b>571</b>	<b>1,213,547,200</b>	<b>6,056</b>	<b>142</b>	<b>3,118</b>	<b>3,260</b>	<b>53.83</b>	<b>-2,796</b>	<b>236,181,445</b>	<b>78,725,994</b>	<b>33.33</b>
กาญจนบุรี	167	336,197,700	2,300	123	1,037	1,160	50.43	-1,140	84,406,906	31,753,430	37.62
นครปฐม	77	69,245,800	635	19	365	384	60.47	-251	17,730,364	7,394,984	41.71
เพชรบุรี	14	10,215,200	77	-	61	61	79.22	-16	3,607,300	1,305,716	36.20
ราชบุรี	203	412,080,300	1,870	-	1,140	1,140	60.96	-730	81,502,958	26,675,847	32.73
สมุทรสงคราม	45	311,157,900	435	-	117	117	26.90	-318	30,387,542	6,136,833	20.20
สมุทรสาคร	20	13,120,100	133	-	64	64	48.12	-69	2,636,708	1,285,304	48.75
สุพรรณบุรี	45	61,530,200	606	-	334	334	55.12	-272	15,909,667	4,173,880	26.23
<b>สำนักงานชลประทานที่ 14</b>	<b>311</b>	<b>2,815,302,700</b>	<b>5,590</b>	<b>41</b>	<b>4,318</b>	<b>4,359</b>	<b>77.98</b>	<b>-1,231</b>	<b>543,897,489</b>	<b>144,587,831</b>	<b>26.58</b>
ชุมพร	47	427,817,000	409	-	603	603	147.43	194	58,203,508	18,105,782	31.11
ประจวบคีรีขันธ์	157	1,314,220,800	2,472	-	1,424	1,424	57.61	-1,048	199,372,558	47,823,838	23.99
เพชรบุรี	92	1,028,385,500	2,488	17	2,162	2,179	87.58	-309	273,901,398	71,856,431	26.23
ระนอง	15	44,879,400	221	24	129	153	69.23	-68	12,420,026	6,801,779	54.76



จังหวัด	รายการที่มีการจ้างแรงงาน		การจ้างแรงงานเกษตรกร								
	จำนวนรายการ	งบประมาณโครงการ ตาม พ.ร.บ. (บาท)	แผน (คน)	ผล (คน)				ต่างจากแผน (คน)	แผนค่าจ้าง (บาท)	ผลค่าจ้าง (บาท)	ร้อยละ
				เฉพาะ ลำดับที่ 2.1	ลำดับอื่น ๆ นอกจาก 2.1	รวม	ร้อยละ				
สำนักงานชลประทานที่ 15	322	598,294,600	2,263	83	1,333	1,416	62.57	-847	107,236,039	29,411,250	27.43
กระบี่	51	164,296,500	556	-	230	230	41.37	-326	27,329,220	5,234,379	19.15
นครศรีธรรมราช	248	407,799,300	1,530	83	944	1,027	67.12	-503	71,873,857	20,678,793	28.77
พังงา	12	12,107,800	134	-	129	129	96.27	-5	6,321,300	2,876,637	45.51
สุราษฎร์ธานี	11	14,091,000	43	-	30	30	69.77	-13	1,711,662	621,442	36.31
สำนักงานชลประทานที่ 16	281	2,296,670,900	1,808	8	1,010	1,018	56.31	-790	87,477,003	28,392,680	32.46
ตรัง	62	185,195,600	578	-	415	415	71.80	-163	32,501,101	16,419,048	50.52
พัทลุง	71	1,166,783,300	710	-	84	84	11.83	-626	27,744,196	1,912,166	6.89
สงขลา	140	877,001,200	435	-	500	500	114.94	65	21,098,383	9,604,782	45.52
สตูล	8	67,690,800	85	8	11	19	22.35	-66	6,133,323	456,684	7.45
สำนักงานชลประทานที่ 17	225	934,110,900	1,411	-	903	903	64.00	-508	67,454,377	18,336,309	27.18
นราธิวาส	113	540,434,200	741	-	443	443	59.78	-298	41,680,866	10,567,837	25.35
ปัตตานี	91	318,878,800	551	-	355	355	64.43	-196	18,511,367	6,021,471	32.53
ยะลา	21	74,797,900	119	-	105	105	88.24	-14	7,262,145	1,747,000	24.06
สำนักบริหารจัดการน้ำและอุทกวิทยา	51	21,144,500	112	95	17	112	100.00	-	7,966,319	2,442,719	30.66
กาญจนบุรี	4	1,156,600	7	-	7	7	100.00	-	569,105	172,405	30.29
เชียงใหม่	4	1,384,000	8	8	-	8	100.00	-	716,551	254,299	35.49
นครปฐม	6	2,833,700	26	17	3	20	76.92	-6	1,298,346	487,860	37.58
นครราชสีมา	10	4,941,800	27	27	-	27	100.00	-	2,180,149	635,711	29.16
นครศรีธรรมราช	6	2,673,400	9	14	-	14	155.56	5	717,580	195,808	27.29
พิษณุโลก	3	1,657,900	8	8	-	8	100.00	-	768,108	201,369	26.22
เพชรบุรี	5	1,125,500	8	8	-	8	100.00	-	615,500	206,817	33.60
ยะลา	7	3,838,200	7	1	7	8	114.29	1	542,367	55,279	10.19
สุพรรณบุรี	6	1,533,400	12	12	-	12	100.00	-	558,613	233,171	41.74
สำนักพัฒนาแหล่งน้ำขนาดใหญ่	2	116,139,600	35	-	-	-	-	-35	3,380,000	-	-
เชียงใหม่	2	116,139,600	35	-	-	-	-	-35	3,380,000	-	-
กองพัฒนาแหล่งน้ำขนาดกลาง	77	7,323,573,700	2,931	525	642	1,167	39.82	-1,764	274,165,669	52,551,588	19.17
กระบี่	1	45,000,000	20	-	-	-	-	-20	997,524	-	-
กาญจนบุรี	7	610,000,000	216	-	-	-	-	-216	21,600,000	-	-
กำแพงเพชร	1	105,000,000	40	72	97	169	422.50	129	5,106,545	2,228,655	43.64
ขอนแก่น	4	321,000,000	80	-	-	-	-	-80	7,500,000	-	-
ชัยนาท	2	270,000,000	120	-	-	-	-	-120	10,560,000	-	-
ชัยภูมิ	4	492,856,800	360	-	-	-	-	-360	39,900,000	-	-
เชียงราย	1	80,000,000	50	-	38	38	76.00	-12	4,621,800	1,075,739	23.28
เชียงใหม่	3	152,860,000	250	-	128	128	51.20	-122	34,212,050	2,956,027	8.64
ตรัง	1	100,000,000	5	-	-	-	-	-5	120,000	-	-
ตาก	1	19,784,700	2	-	-	-	-	-2	136,026	-	-
นครนายก	1	100,000,000	10	-	-	-	-	-10	1,000,000	-	-
นครราชสีมา	3	300,000,000	50	37	-	37	74.00	-13	5,334,200	838,827	15.73
นครศรีธรรมราช	3	230,000,000	100	-	-	-	-	-100	4,987,620	-	-
นครสวรรค์	1	50,490,000	10	-	-	-	-	-10	680,130	-	-
ปทุมธานี	1	55,000,000	15	-	-	-	-	-15	1,800,000	-	-
ประจวบคีรีขันธ์	1	90,000,000	5	-	-	-	-	-5	668,174	-	-
พะเยา	3	208,220,000	469	-	344	344	73.35	-125	44,877,669	21,486,789	47.88
พิจิตร	2	220,000,000	130	-	-	-	-	-130	8,841,690	-	-
พิษณุโลก	1	70,000,000	60	-	-	-	-	-60	4,080,780	-	-



จังหวัด	รายการที่มีการจ้างแรงงาน		การจ้างแรงงานเกษตรกร								
	จำนวนรายการ	งบประมาณโครงการ ตาม พ.ร.บ. (บาท)	แผน (คน)	ผล (คน)				ต่างจากแผน (คน)	แผนค่าจ้าง (บาท)	ผลค่าจ้าง (บาท)	ร้อยละ
				เฉพาะ ลำดับที่ 2.1	ลำดับอื่น ๆ นอกจาก 2.1	รวม	ร้อยละ				
เพชรบูรณ์	6	508,000,000	35	-	-	-	-	-35	389,394	-	-
มุกดาหาร	2	235,340,000	80	80	-	80	100.00	-	6,625,000	5,864,232	88.52
ยะลา	1	100,000,000	5	-	10	10	-	5	120,000	90,200	-
ลำพูน	1	80,000,000	100	-	3	3	3.00	-97	10,565,000	87,899	0.83
เลย	1	71,787,000	50	-	-	-	-	-50	3,990,096	-	-
ศรีสะเกษ	2	170,000,000	60	55	-	55	91.67	-5	6,801,300	612,874	9.01
สงขลา	7	928,735,200	92	-	22	22	23.91	-70	6,378,890	199,032	3.12
สมุทรสาคร	1	100,000,000	5	-	-	-	-	-5	500,000	-	-
สุราษฎร์ธานี	3	218,000,000	80	-	-	-	-	-80	3,990,096	-	-
สุรินทร์	2	200,000,000	55	46	-	46	83.64	-9	5,667,750	1,509,889	26.64
หนองคาย	1	150,000,000	5	-	-	-	-	-5	374,072	-	-
อ่างทอง	1	75,000,000	55	-	-	-	-	-55	7,641,100	-	-
อุดรธานี	1	120,000,000	20	-	-	-	-	-20	1,496,286	-	-
อุดรดิตถ์	1	70,000,000	60	-	-	-	-	-60	4,080,780	-	-
อุทัยธานี	1	170,000,000	2	-	-	-	-	-2	136,026	-	-
อุบลราชธานี	5	606,500,000	235	235	-	235	100.00	-	18,385,672	15,601,427	-
<b>สำนักงานจัดรูปที่ดินกลาง</b>	<b>30</b>	<b>192,684,600</b>	<b>509</b>	<b>237</b>	<b>139</b>	<b>376</b>	<b>73.87</b>	<b>-133</b>	<b>39,140,588</b>	<b>15,294,258</b>	<b>39.08</b>
กาญจนบุรี	1	15,000,000	5	5	50	55	-	50	340,000	1,534,390	-
กาฬสินธุ์	1	280,400	3	2	-	2	66.67	-1	280,400	37,858	13.50
ขอนแก่น	3	15,772,200	62	-	-	-	-	-62	5,599,700	-	-
ชัยนาท	1	850,000	5	5	2	7	140.00	2	113,355	85,617	75.53
นครพนม	2	8,500,000	20	3	28	31	155.00	11	1,000,000	1,346,174	134.62
น่าน	1	10,000,000	60	23	2	25	41.67	-35	1,900,000	432,914	22.78
ประจวบคีรีขันธ์	1	20,000,000	15	32	8	40	266.67	25	1,320,000	523,348	39.65
พะเยา	1	16,000,000	35	30	17	47	134.29	12	5,729,600	1,089,689	19.02
พิจิตร	2	30,000,000	70	-	-	-	-	-70	7,080,000	-	-
พิษณุโลก	1	93,500	5	-	5	5	100.00	-	74,800	40,864	54.63
เพชรบุรี	1	7,610,000	15	-	-	-	-	-15	578,597	-	-
มหาสารคาม	1	800,000	10	-	-	-	-	-10	280,000	-	-
ยโสธร	1	10,000,000	39	-	-	-	-	-39	2,878,876	-	-
ลพบุรี	-	-	-	1	-	1	-	1	-	25,852	1.00
ลำปาง	4	20,778,500	62	48	2	50	80.65	-12	8,242,800	1,090,429	2.00
ศรีสะเกษ	2	17,300,000	20	50	10	60	300.00	40	1,584,000	6,810,000	3.00
สระบุรี	3	1,400,000	45	-	-	-	-	-45	420,000	-	4.00
สิงห์บุรี	-	-	-	3	-	3	#DIV/0!	3	-	68,800	-
สุราษฎร์ธานี	1	2,000,000	7	-	7	7	100.00	-	288,680	46,704	5.00
สุรินทร์	1	4,500,000	6	15	5	20	333.33	14	396,000	1,845,000	6.00
อุดรธานี	1	1,800,000	10	5	2	7	70.00	-3	523,683	182,345	7.00
อุทัยธานี	1	10,000,000	15	15	1	16	106.67	1	510,098	134,272	8.00

การจ้างแรงงาน ให้พิจารณาจ้างแรงงานตามลำดับ คือ

- 2.1 เกษตรกรในพื้นที่
- 2.2 สมาชิกกลุ่มผู้ใช้น้ำของกรมชลประทานในพื้นที่ดำเนินโครงการ
- 2.3 ประชาชน และผู้ใช้แรงงานทั่วไป ในพื้นที่
- 2.4 หากแรงงานที่โครงการในพื้นที่เป้าหมายไม่เพียงพอ ให้พิจารณาจ้างเกษตรกร/แรงงานในพื้นที่ใกล้เคียงจากหมู่บ้าน ตำบล อำเภอ จังหวัด และลุ่มน้ำ ตามลำดับ

หมายเหตุ : รายการงบประมาณรายจ่ายลงทุนทั้งหมด 10,065 รายการ งบประมาณทั้งสิ้น 70,688.0629 ล้านบาท

ระยะเวลาการดำเนินโครงการทั้งหมด 1,009,054 วัน ระยะเวลาการจ้างแรงงานทั้งหมด 916,520 วัน



สรุปการจ้างแรงงาน  
งบประมาณรายจ่ายประจำปี พ.ศ. 2566 (งบ พ.ร.บ.)  
จำแนกตามประเภทงาน

ประเภทงาน	ข้อมูล ณ สิ้นเดือนกุมภาพันธ์ 2566			
	แผน (คน)	แผนค่าจ้าง (บาท)	ผลจ้างแรงงาน (คน)	ผลค่าจ้าง (บาท)
รวม	86,000	5,336,473,235	51,652	1,350,678,947
งานซ่อมแซม	39,373	1,478,561,161	25,037	570,635,482
งานก่อสร้างแหล่งน้ำและป้องกันภัย เช่น ฝาย แก้มลิง อาคารบังคับน้ำ และ ปตร. เป็นต้น	20,156	2,026,160,195	10,739	380,309,295
งานปรับปรุง	13,518	1,042,811,899	6,706	193,882,492
งานบำรุงรักษา	5,093	395,304,011	4,106	93,759,440
งานขุดลอก	3,343	163,901,615	2,033	45,440,838
งานกำจัดวัชพืช	1,997	73,593,578	1,816	34,346,549
อื่นๆ เช่น บริหารการส่งน้ำ และทำนบชั่วคราว เป็นต้น	2,520	156,140,775	1,215	32,304,851

การจ้างแรงงาน ให้พิจารณาจ้างแรงงานตามลำดับ คือ

2.1 เกษตรกรในพื้นที่

2.2 สมาชิกกลุ่มผู้ใช้น้ำของกรมชลประทานในพื้นที่ดำเนินโครงการ

2.3 ประชาชน และผู้ใช้แรงงานทั่วไป ในพื้นที่

2.4 หากแรงงานที่ต้องการในพื้นที่เป้าหมายมีไม่เพียงพอ ให้พิจารณาจ้างเกษตรกร/แรงงานในพื้นที่ใกล้เคียงจากหมู่บ้าน ตำบล อำเภอ จังหวัด และลุ่มน้ำ ตามลำดับ

หมายเหตุ : รายการงบประมาณรายจ่ายลงทุนทั้งหมด 10,065 รายการ งบประมาณทั้งสิ้น 70,688.0629 ล้านบาท

ระยะเวลาการดำเนินโครงการทั้งหมด 1,009,054 วัน ระยะเวลาการจ้างแรงงานทั้งหมด 916,520 วัน