



บันทึกข้อความ

ส่วนราชการ ส่วนติดตามและประเมินผล กองแผนงาน โทร ๒๒๘๖

ที่ กพง ๐๖/ ๑๕๒ / ๒๕๖๖ วันที่ ๗ มีนาคม ๒๕๖๖

เรื่อง ผลการดำเนินงานและการเบิกจ่ายงบประมาณ ทุกแหล่งงบประมาณ ประจำปีงบประมาณ พ.ศ. ๒๕๖๖
(ข้อมูล ณ สิ้นเดือนกุมภาพันธ์ ๒๕๖๖)

จ.ม. 20๙๙

เรียน ผอ.ผง.

ส่วนติดตามและประเมินผล ได้จัดทำผลการดำเนินงานและการเบิกจ่ายงบประมาณ ทุกแหล่งงบประมาณ ประจำปีงบประมาณ พ.ศ. ๒๕๖๖ ข้อมูล ณ สิ้นเดือนกุมภาพันธ์ ๒๕๖๖ เรียบร้อยแล้ว ตามเอกสารที่แนบ

จึงเรียนมาเพื่อโปรดพิจารณาลงนามเสนอ อชช. เพื่อโปรดทราบ

(นางสาววารารัตน์ ทัดพงษ์ศรีธรรม)

ผตป.ผง.

เรียน อชช. สำเนาเรียน รองอธิบดี และผู้อำนวยการสำนัก/กอง/ศูนย์/กลุ่ม เพื่อโปรดทราบ

(นายโรจน์วัฒน์ อินทร์ทุ่ง)

ผอ.ผง.
๗ มี.ค. ๒๕๖๖

- ทราบ

โยน ผอ.ส่วน, ผอ.ส.กต., ทน. ๑-๙ มอ.

11๓๖ ผทท.มอ.

เพื่อโปรดทราบ

(นายอนันต์ สมบูรณ์)

ผส.บอ.

สรุปผลการดำเนินงานและการเบิกจ่ายงบประมาณ
ทุกแหล่งงบประมาณ ประจำปีงบประมาณ พ.ศ. 2566
(ข้อมูล ณ สิ้นเดือนกุมภาพันธ์ 2566)

ในปีงบประมาณ พ.ศ. 2566 กรมชลประทานได้รับจัดสรรงบประมาณจากทุกแหล่งงบประมาณ จำนวน 6 แหล่ง งบประมาณทั้งสิ้น จำนวน 99,973.35 ล้านบาท เบิกจ่าย จำนวน 32,827.38 ล้านบาท คิดเป็นร้อยละ 32.84 มีจำนวนรายการทั้งสิ้น 14,424 รายการ โดยยังไม่ดำเนินการ จำนวน 1,145 รายการ คิดเป็นร้อยละ 7.94 อยู่ระหว่างกระบวนการจัดซื้อจัดจ้าง จำนวน 993 รายการ คิดเป็นร้อยละ 6.88 อยู่ระหว่างดำเนินการก่อสร้าง จำนวน 9,283 รายการ คิดเป็นร้อยละ 64.36 ดำเนินการแล้วเสร็จ จำนวน 2,875 รายการ คิดเป็นร้อยละ 19.93 และยกเลิก จำนวน 128 รายการ คิดเป็นร้อยละ 0.89 จำแนกได้ดังนี้

1. งบประมาณรายจ่าย ประจำปีงบประมาณ พ.ศ. 2566 (พ.ร.บ.) งบประมาณ จำนวน 77,494.48 ล้านบาท เบิกจ่าย จำนวน 24,828.08 ล้านบาท คิดเป็นร้อยละ 32.04 จำแนกเป็นรายจ่ายประจำ จำนวน 7,147.91 ล้านบาท เบิกจ่าย จำนวน 3,033.19 ล้านบาท คิดเป็นร้อยละ 42.43 และรายจ่ายลงทุน จำนวน 70,346.57 ล้านบาท เบิกจ่าย จำนวน 21,794.89 ล้านบาท คิดเป็นร้อยละ 30.98 มีจำนวนรายการทั้งสิ้น 10,065 รายการ ผลการดำเนินงาน ยังไม่ดำเนินการ จำนวน 3 รายการ คิดเป็นร้อยละ 0.03 ซึ่งเป็นค่าควบคุมงาน 1 รายการ และ Lump Sum 2 รายการ อยู่ระหว่างกระบวนการจัดซื้อจัดจ้าง จำนวน 176 รายการ คิดเป็นร้อยละ 1.75 อยู่ระหว่างดำเนินการก่อสร้าง จำนวน 8,515 รายการ คิดเป็นร้อยละ 84.60 ดำเนินการแล้วเสร็จ จำนวน 1,247 รายการ คิดเป็นร้อยละ 12.39 และยกเลิก จำนวน 124 รายการ คิดเป็นร้อยละ 1.23 เนื่องจากส่วนใหญ่ได้รับงบประมาณจากแหล่งอื่นดำเนินการแล้ว เช่น งบกลาง งบจังหวัด และเงินเหลือจ่ายจากงบประมาณ รายจ่าย ประจำปีงบประมาณ พ.ศ. 2565 เป็นต้น และเป็นรายการซ้ำซ้อน

2. งบเงินกันไว้เบิกเหลือมปี พ.ศ. 2565 งบประมาณ จำนวน 12,009.81 ล้านบาท เบิกจ่าย จำนวน 5,039.76 ล้านบาท คิดเป็นร้อยละ 41.96 และงบประมาณที่ต้องดำเนินการต่อ 6,970.05 ล้านบาท คิดเป็นร้อยละ 58.04 จำนวนรายการทั้งสิ้น 1,015 รายการ ผลการดำเนินงาน อยู่ระหว่างดำเนินการก่อสร้าง จำนวน 556 รายการ คิดเป็นร้อยละ 54.78 ดำเนินการแล้วเสร็จ จำนวน 457 รายการ คิดเป็นร้อยละ 45.02 และยกเลิก จำนวน 2 รายการ คิดเป็นร้อยละ 0.20 คือ ประตูระบายน้ำกึ่งถาวรคลองคู (ขนาด 3.00 x 3.00 เมตร จำนวน 1 ช่อง) ตำบลบ้านปทุม อำเภอสามโคก จังหวัดปทุมธานี และประตูระบายน้ำกึ่งถาวรคลองบางหวาย (ขนาด 6.00 x 4.00 เมตร จำนวน 1 ช่อง) ตำบลคลองหนึ่ง อำเภอคลองหลวง จังหวัดปทุมธานี เนื่องจากผู้รับจ้างยื่นเสนอประกวดราคาเกินวงเงินงบประมาณที่ได้รับจัดสรร

3. งบกลาง พ.ศ. 2565 งบประมาณ จำนวน 4,896.45 ล้านบาท เบิกจ่าย จำนวน 2,599.73 ล้านบาท คิดเป็นร้อยละ 53.09 มีจำนวนรายการทั้งสิ้น 1,087 รายการ ผลการดำเนินงาน อยู่ระหว่างกระบวนการจัดซื้อจัดจ้าง จำนวน 4 รายการ คิดเป็นร้อยละ 0.37 อยู่ระหว่างดำเนินการก่อสร้าง จำนวน 117 รายการ คิดเป็นร้อยละ 10.76 ดำเนินการแล้วเสร็จ จำนวน 964 รายการ คิดเป็นร้อยละ 88.69 และยกเลิก จำนวน 2 รายการ คิดเป็นร้อยละ 0.18 คือ ซ่อมแซมเครื่องสูบน้ำและอุปกรณ์ประกอบ จำนวน 2 เครื่อง สถานีสูบน้ำ บ้านหนองขาม โครงการชลประทานสุพรรณบุรี และซ่อมแซมเครื่องสูบน้ำและอุปกรณ์ประกอบ จำนวน 2 เครื่อง สถานีสูบน้ำบ้านจिरากษา โครงการชลประทานสุพรรณบุรี เนื่องจากเมื่อตรวจสอบและประเมินค่าเสียหาย พบว่ามีมูลค่าสูงกว่างบประมาณที่ได้รับจัดสรร จึงส่งผลให้ไม่สามารถดำเนินการได้ตามแผน

4. งบกลาง พ.ศ. 2566 งบประมาณ จำนวน 3,510.64 ล้านบาท เบิกจ่าย จำนวน 0.99 ล้านบาท คิดเป็นร้อยละ 0.03 มีจำนวนรายการทั้งสิ้น 1,153 รายการ ผลการดำเนินงาน ยังไม่ดำเนินการ 1,142 รายการ คิดเป็นร้อยละ 99.04 เนื่องจาก ครม. อนุมัติโครงการซ่อมแซม/ปรับปรุงอาคารชลประทานที่ได้รับความเสียหาย เนื่องจากอุทกภัยปี 2565 เมื่อวันที่ 7 กุมภาพันธ์ 2566 อยู่ระหว่างกระบวนการจัดซื้อจัดจ้าง จำนวน 7 รายการ คิดเป็นร้อยละ 0.61 และอยู่ระหว่างดำเนินการก่อสร้าง จำนวน 4 รายการ คิดเป็นร้อยละ 0.35

5. เงินทุนหมุนเวียนเพื่อการชลประทาน ประจำปีงบประมาณ พ.ศ. 2566 งบประมาณ จำนวน 1,026.97 ล้านบาท เบิกจ่าย จำนวน 17.06 ล้านบาท คิดเป็นร้อยละ 1.66 มีจำนวนรายการทั้งสิ้น 1,012 รายการ ผลการดำเนินงาน อยู่ระหว่างกระบวนการจัดซื้อจัดจ้าง จำนวน 805 รายการ คิดเป็นร้อยละ 79.55 และดำเนินการแล้วเสร็จ จำนวน 207 รายการ คิดเป็นร้อยละ 20.45

6. เงินกองทุนจัดรูปที่ดิน ประจำปีงบประมาณ พ.ศ. 2566 งบประมาณ จำนวน 1,035.00 ล้านบาท เบิกจ่าย จำนวน 341.76 ล้านบาท คิดเป็นร้อยละ 33.02 มีจำนวนรายการทั้งสิ้น 92 รายการ ผลการดำเนินงาน อยู่ระหว่างกระบวนการจัดซื้อจัดจ้าง จำนวน 1 รายการ คิดเป็นร้อยละ 1.09 คือปรับปรุงจัดรูปที่ดินโครงการส่งน้ำ และบำรุงรักษาโคกกะเทียม ระยะที่ 1 และอยู่ระหว่างดำเนินการก่อสร้าง จำนวน 91 รายการ คิดเป็นร้อยละ 98.91



ผลการดำเนินงานและการเบิกจ่ายงบประมาณ

ทุกแหล่งงบประมาณ ประจำปีงบประมาณ พ.ศ. 2566

จัดทำโดย

สำนักติดตามและประเมินผล กองแผนงาน

ข้อมูล ณ สิ้นเดือนกุมภาพันธ์ 2566

รายละเอียดข้อมูล

- 1 > สรุปผลการดำเนินงานและการใช้จ่ายงบประมาณทุกแหล่งงบประมาณ ประจำปีงบประมาณ พ.ศ. 2566
- 2 > ผลการดำเนินงานและการเบิกจ่ายงบประมาณรายจ่ายประจำปี พ.ศ. 2566 (งบ พ.ร.บ.)
 - 2.1 สรุปผลการก่อหนี้ผูกพัน งบรายจ่ายลงทุน ปีงบประมาณ พ.ศ. 2566
 - 2.2 สรุปผลการก่อหนี้ผูกพัน งบรายจ่ายลงทุนปีงบประมาณ พ.ศ. 2566 จำแนกตามสำนัก/กอง
 - 2.3 สรุปผลการจัดซื้อจัดจ้าง งบรายจ่ายลงทุนปีงบประมาณ พ.ศ. 2566 จำแนกตามสำนัก/กอง
 - 2.4 สรุปผลการจัดซื้อจัดจ้าง งบรายจ่ายลงทุนปีงบประมาณ พ.ศ. 2566 จำแนกตามผลผลิต/โครงการ
 - 2.5 ผลการเบิกจ่ายงบประมาณกรมชลประทาน ปีงบประมาณ พ.ศ. 2566
 - 2.6 สถิติการเบิกจ่ายงบประมาณภาพรวมของกรมชลประทาน ปีงบประมาณ พ.ศ. 2561 - 2566
 - 2.7 สถิติการเบิกจ่ายงบรายจ่ายลงทุนของกรมชลประทาน ปีงบประมาณ พ.ศ. 2561 - 2566
 - 2.8 ผลการเบิกจ่ายงบรายจ่ายลงทุน ของกระทรวงเกษตรและสหกรณ์ และการมตุเทียบ ปีงบประมาณ พ.ศ. 2565 และ 2566
 - 2.9 ผลการเบิกจ่ายงบรายจ่ายลงทุน ของกระทรวงเกษตรและสหกรณ์ และการมตุเทียบ ปีงบประมาณ พ.ศ. 2565 และ 2566
- 3 > ผลการดำเนินงานและการเบิกจ่ายงบประมาณ งบประมาณเงินกู้ยืมไว้เบิกเหลือในปี พ.ศ. 2565 ประจำปีงบประมาณ พ.ศ. 2566
- 4 > ผลการดำเนินงานและการเบิกจ่ายงบประมาณ งบกลาง ประจำปีงบประมาณ พ.ศ. 2565
- 5 > ผลการดำเนินงานและการเบิกจ่ายงบประมาณ งบกลาง ประจำปีงบประมาณ พ.ศ. 2566
- 6 > ผลการดำเนินงานและการเบิกจ่ายประมาณ เงินหมุนเวียนเพื่อการชลประทาน ประจำปีงบประมาณ พ.ศ. 2566
- 7 > ผลการดำเนินงานและการเบิกจ่ายประมาณงานกองทุนจัดรูปที่ดิน ประจำปีงบประมาณ พ.ศ. 2566

รายละเอียดงบประมาณ	ผลการเบิกจ่ายงบประมาณ (ล้านบาท)			ความก้าวหน้าในการดำเนินงาน (รายการ)					ยอดรวม
	งบประมาณ	ผลเบิกจ่าย	ร้อยละ	รวม	ยังไม่ดำเนินการ	อยู่ระหว่างจัดซื้อจัดจ้าง	อยู่ระหว่างดำเนินการก่อสร้าง	แล้วเสร็จ	
รวมทั้งสิ้น	99,973.35	32,827.38	32.84	14,424	1,145	993	9,283	2,875	ยกเลิก 128 รายการ
1. งบประมาณรายจ่าย ประจำปี พ.ศ. 2566 (กรมบัญชีกลาง)	77,494.48	24,828.08	32.04	10,065	3	176	8,515	1,247	
1.1 งบรายจ่ายประจำ	7,147.91	3,033.19	42.43						
1.2 งบรายจ่ายลงทุน	70,346.57	21,794.89	30.98	10,065	3	176	8,515	1,247	ยกเลิก 124 รายการ
2. งบเงินกู้ไปกู้เบิกหลัองปี พ.ศ. 2565	12,009.81	5,039.76	41.96	1,015			556	457	ยกเลิก 2 รายการ
3. งบกลาง พ.ศ. 2565	4,896.45	2,599.73	53.09	1,087		4	117	964	
3.1 รายการเงินสำรองจ่ายเพื่อกรณีฉุกเฉินหรือจำเป็น	3,872.34	1,895.65	48.95	1,036		4	86	944	
- โครงการเพิ่มประสิทธิภาพการบริหารจัดการทรัพยากรน้ำเพื่อรองรับสถานการณ์ภัยแล้งและฝนทิ้งช่วง ปี 2565 เมื่อวันที่ 29 มีนาคม 2565	1,126.19	1,046.16	92.89	620			9	609	ยกเลิก 2 รายการ
- จัดหารถปั่นลำถ้อย ขนาด 50 คัน (All Terrain Crane) ทดแทนงบประมาณที่ถูกพับตามกฎหมาย	97.92	97.92	100.00	1				1	
- โครงการเพิ่มประสิทธิภาพการบริหารจัดการทรัพยากรน้ำในช่วงฤดูฝน ปี 2565 และการกักเก็บน้ำเพื่อฤดูแล้ง ปี 2565/2566	1,137.66	720.31	63.32	407			73	334	
- โครงการจัดหาเรือจักรกลสูบน้ำเพื่อเพิ่มประสิทธิภาพการแก้ไขปัญหาอุทกภัยและภัยแล้ง	663.88			3					
- โครงการเพิ่มประสิทธิภาพการบริหารจัดการทรัพยากรน้ำในช่วงฤดูฝน ปี 2565 และการกักเก็บน้ำเพื่อฤดูแล้ง ปี 2565/2566 เพิ่มเติม	190.14	31.26	16.44	4			4		
- โครงการจัดหาเครื่องสูบน้ำชนิดเคลื่อนที่เร็ว ขับด้วยระบบไฮดรอลิก ขนาดท่อส่งไม่น้อยกว่า 42 นิ้ว จำนวน 30 เครื่อง	656.55			1		1			
3.2 โครงการอื่นนอกเหนือจากพระราชดำริ (กปร.) ประจำปี 2565	1,024.11	704.08	68.75	51			31	20	
4. งบกลาง พ.ศ. 2566	3,510.64	0.99	0.03	1,153	1,142	7	4		
4.1 รายการเงินสำรองจ่ายเพื่อกรณีฉุกเฉินหรือจำเป็น	3,358.76			1,145	1,142	2	1		
- โครงการปรับปรุงระบบส่งน้ำอ่างเก็บน้ำห้วยหลวงน้อย (สนับสนุนโครงการหลวงเกษตร)	8.86			1			1		
- โครงการจัดหาเครื่องสูบน้ำแบบเคลื่อนที่เร็วขับเคลื่อนด้วยระบบไฮดรอลิก	395.50			2		2			
- โครงการซ่อมแซม/ปรับปรุงอาคารชลประทานที่ได้รับความเสียหายเนื่องจากอุทกภัยปี 2565	2,954.40			1,142	1,142				
4.2 โครงการอื่นนอกเหนือจากพระราชดำริ (กปร.) ประจำปี 2566	151.88	0.99	0.65	8		5	3		
5. เงินทุนหมุนเวียนเพื่อการชลประทาน ประจำปี พ.ศ. 2566	1,026.97	17.06	1.66	1,012		805		207	
6. จัดรูปที่ดิน ประจำปี พ.ศ. 2566	1,035.00	341.76	33.02	92		1	91		



ผลการดำเนินงานและการเบิกจ่ายงบประมาณรายจ่ายประจำปี พ.ศ. 2566 (งบ พ.ร.บ.)

2.1 สรุปผลการก่อหนี้ผูกพัน งบรายจ่ายลงทุน ปีงบประมาณ พ.ศ. 2566

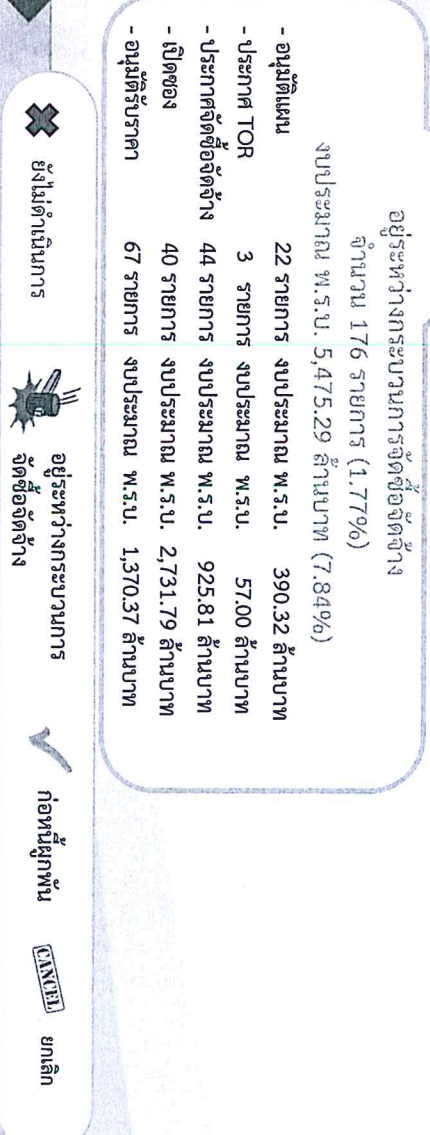
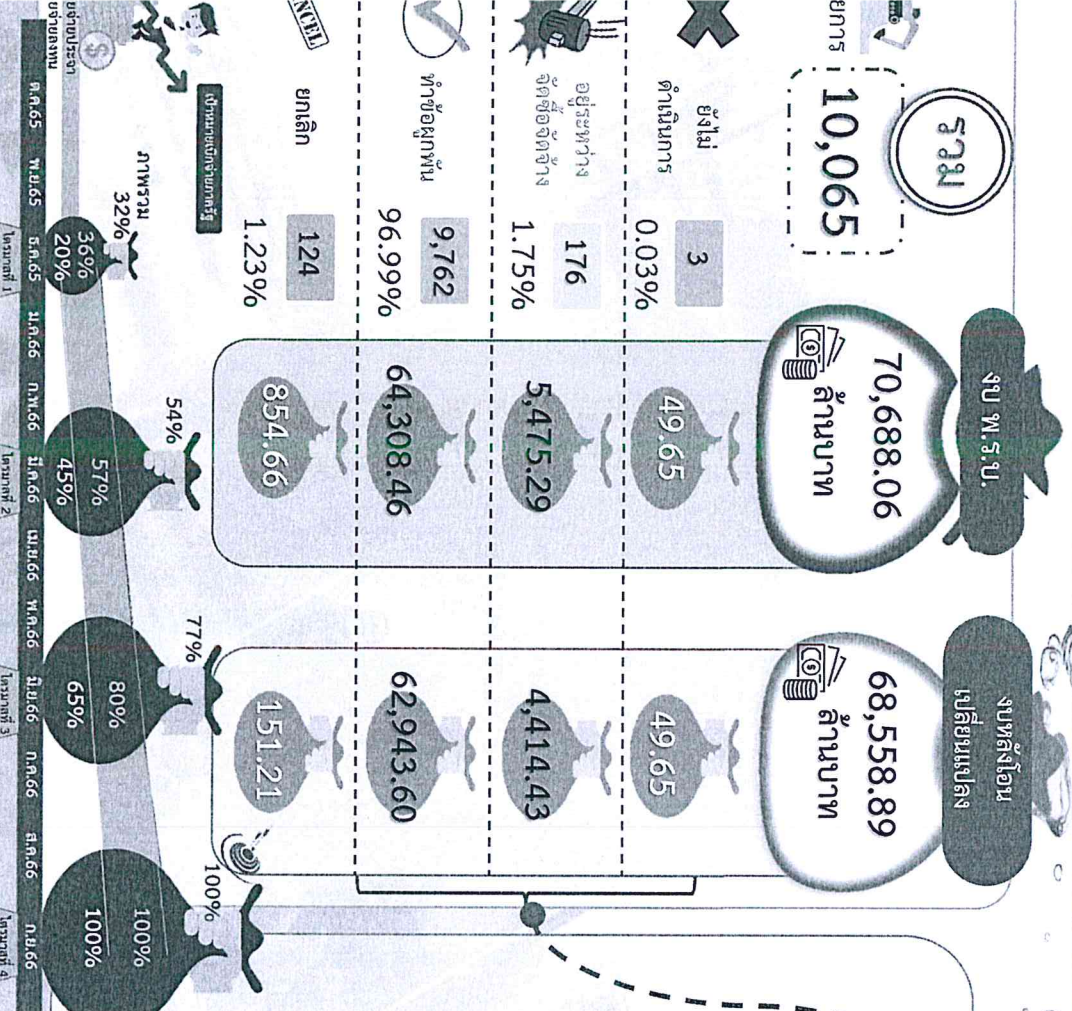
ข้อมูลจากระบบติดตาม Cen Project ณ สิ้นเดือนกุมภาพันธ์ 2566

ผลการก่อหนี้ผูกพัน

✓ ก่อหนี้ผูกพัน จำนวน 9,762 รายการ (98.20%) งบประมาณ พ.ร.บ. 64,308.46 ล้านบาท (92.09%)

✗ แก้อัดเสร็จ จำนวน 1,247 รายการ งบประมาณ พ.ร.บ. 2,630.30 ล้านบาท

✗ ยังไม่ดำเนินการ จำนวน 3 รายการ (0.03%) งบประมาณ พ.ร.บ. 49.65 ล้านบาท (0.07%) (ค่าควบคุมงาน 1 รายการ และ Lump Sum 2 รายการ)



✗ ยังไม่ดำเนินการ

✓ อยู่ระหว่างกระบวนการจัดซื้อจัดจ้าง

✓ ก่อหนี้ผูกพัน

ยกเลิก

2.2

รายงานผลความก้าวหน้าการดำเนินงานการจัดซื้อจัดจ้างงบประมาณรายจ่ายลงทุนประจำปี 2566 รายการที่ยังไม่ก่อหนี้ผูกพัน - ส่วนกลาง

ข้อมูลจากระบบ Gen Project ณ สิ้นเดือนกันยายนปี 2566

หน่วย : ล้านบาท

การประชุมการเตรียมความพร้อมการจัดซื้อจัดจ้าง ประจำปีงบประมาณ พ.ศ. 2566 และการขอตั้งงบประมาณรายจ่าย ประจำปีงบประมาณ พ.ศ. 2567 ในวันอังคารที่ 26 ก.ค. 65 มินิตให้ รายการงานปีเดียวต้องก่อหนี้ผูกพันภายในไตรมาสที่ 1

ภาพรวม

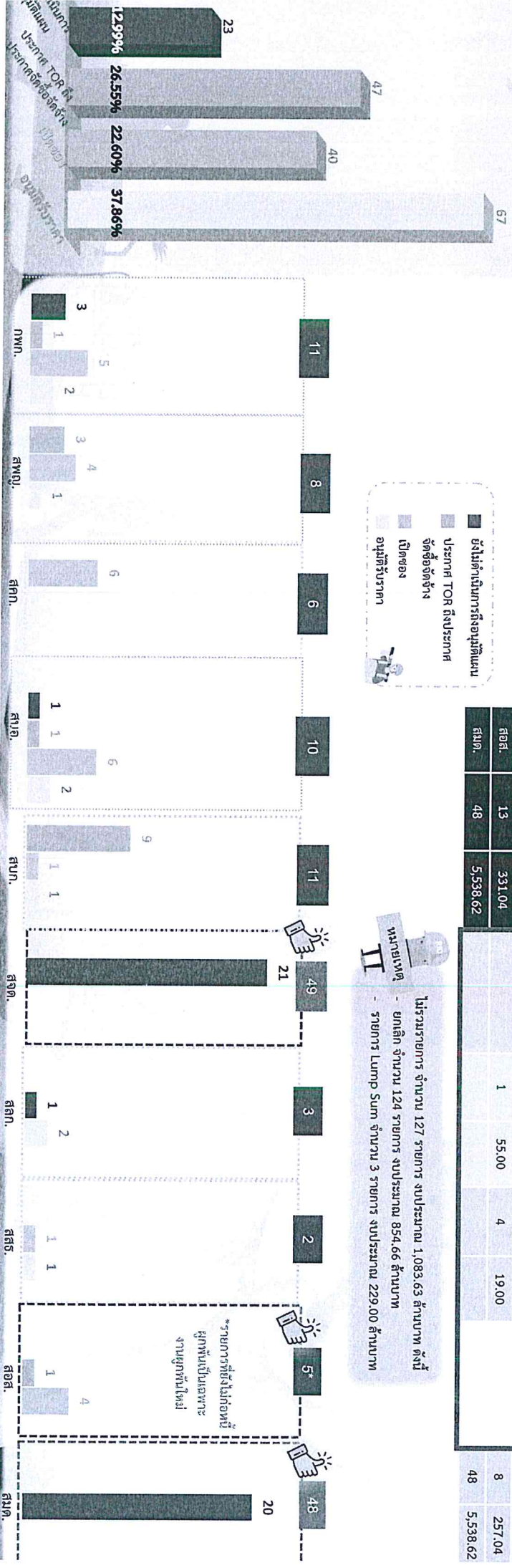
รายการที่ยังไม่ก่อหนี้ผูกพัน 177 รายการ
งบประมาณ 5,475.94 ล้านบาท



ลำดับ/กอง	จำนวนรายการที่ผ่าน	งบประมาณ (ล้านบาท)	ยังไม่ดำเนินการถึงอนุมัติแบบ	ประกาศ TOR ลงประกาศจัดซื้อจัดจ้าง	เปิดซอง	อนุมัติรับราคา	ทำสัญญา					
รวม	9,938	69,604.40	23	390.97	47	982.81	40	2,731.79	67	1,370.37	9,761	64,128.46
กทท.	158	13,162.81	3	24.09	1	78.00	5	593.47	2	232.56	147	12,234.70
สพท.	176	10,927.46			3	77.76	4	1,595.75	1	220.00	168	9,033.95
สทก.	373	1,470.02					6	125.25			367	1,344.77
สทอ.	228	706.59	1	0.06	1	5.00	6	134.48	2	53.03	218	514.02
สพท.	32	598.70			9	66.00	1	7.00	1	15.87	21	509.83
สจต.	49	272.55									49	272.55
สทก.	5	102.97	1	3.00					2	50.20	2	49.77
สทอ.	39	513.24					1	6.22	1	5.20	37	501.82
สทอ.	13	331.04			1	55.00	4	19.00			8	257.04
สทอ.	48	5,538.62									48	5,538.62



ไม่รวมรายการ จำนวน 127 รายการ งบประมาณ 1,083.63 ล้านบาท ดังนี้
- ยกเลิก จำนวน 124 รายการ งบประมาณ 854.66 ล้านบาท
- รายการ Lump Sum จำนวน 3 รายการ งบประมาณ 229.00 ล้านบาท



*รายการที่ยังไม่ก่อหนี้ผูกพันเป็นเฉพาะงานผูกพันใหม่

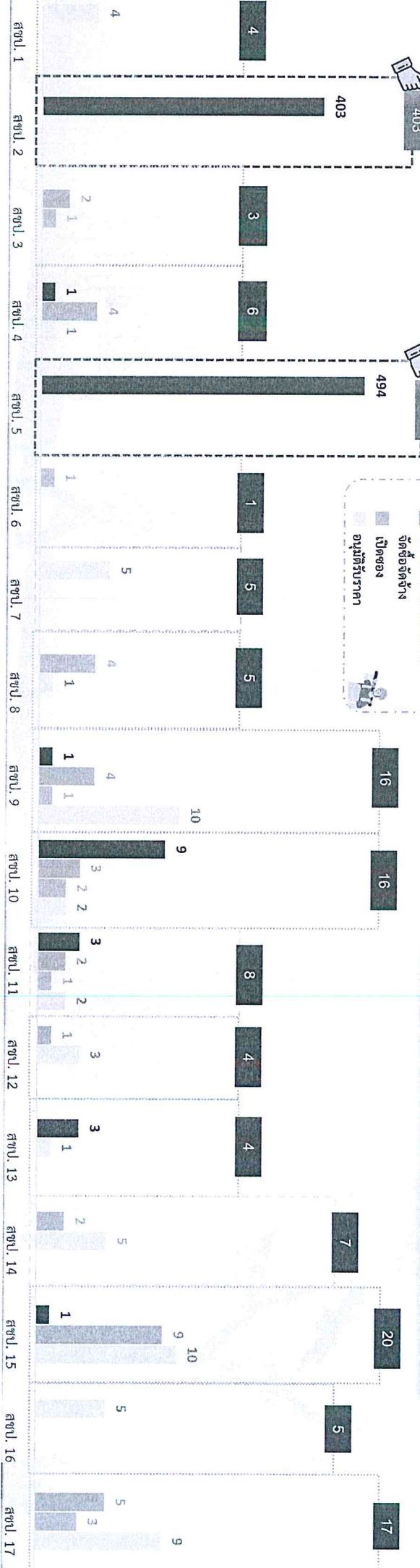
รายงานผลความก้าวหน้าการดำเนินงานโครงการจัดซื้อจัดจ้างงบประมาณรายจ่ายลงทุนประจำปี 2566 รายการที่ยังไม่ก่อหนี้ผูกพัน - ส่วนภูมิภาค

หน่วย : ล้านบาท

ลำดับ/กอง รายการซื้อ	จำนวน งบประมาณ (ล้านบาท)	ยังไม่ดำเนินการตั้ง บัญชีต้นแบบ			ประเภท TOR สัญจร จัดซื้อจัดจ้าง			เปิดของ			อนุมัติรับราคา			ทำสัญญา				
		จำนวน	งบประมาณ	จำนวน	งบประมาณ	จำนวน	งบประมาณ	จำนวน	งบประมาณ	จำนวน	งบประมาณ	จำนวน	งบประมาณ	จำนวน	งบประมาณ			
สขบ. 1	416	1,499.48																
สขบ. 2	403	1,292.27																
สขบ. 3	359	2,211.74																
สขบ. 4	532	1,567.27	1	2.66	2	0.47	1	46.10			1	4.00						
สขบ. 5	494	2,660.15																
สขบ. 6	500	2,834.39								1	50.00							
สขบ. 7	653	5,050.92																
สขบ. 8	623	3,419.84								4	80.75	1	3.70					
สขบ. 9	739	1,654.39	1	0.24	4	42.29	1	17.00			10	30.20						
สขบ. 10	608	1,032.68																
สขบ. 11	575	1,560.76	9	8.15	3	17.50	2	24.55			2	47.51						
สขบ. 12	671	1,468.39	3	24.00	2	181.00	1	26.40			2	2.00						
สขบ. 13	611	1,321.28	3	313.77	1	83.29					3	7.43						
สขบ. 14	353	2,956.44			2	48.50					1	20.00						
สขบ. 15	500	1,215.76	1	15.00	9	36.15					5	49.55						
สขบ. 16	517	3,158.96									10	74.40						
สขบ. 17	263	1,075.67			5	63.95	3	5.73			9	320.00						
รวม																		
รวม																		

ข้อมูลการระบบ Gen Project ณ สิ้นเดือนกันยายนปี 2566

โครงการ จำนวน 127 รายการ งบประมาณ 1,083.63 ล้านบาท ตั้ง
- ยกเลิก จำนวน 124 รายการ งบประมาณ 854.66 ล้านบาท
- รายการ Lump Sum จำนวน 3 รายการ งบประมาณ 229.00 ล้านบาท



สรุปผลการจัดซื้อจัดจ้าง งบประมาณจ่ายลงทุนปีงบประมาณ พ.ศ. 2566 จำนวนตามสำนัก/กอง

ข้อมูลการเบิกจ่ายจากกระบวน New GFMS Thai และข้อมูลผลการจัดซื้อจัดจ้าง จากระบบติดตาม Gen Project ณ สิ้นเดือนกุมภาพันธ์ 2566

สำนัก/กอง	งบประมาณ พ.ร.บ.	งบอุดหนุน เปลี่ยนแปลง	เบิกจ่าย	ร้อยละเบิกจ่าย/ งบอุดหนุน เปลี่ยนแปลง	จำนวนรายการ	ยังไม่เบิกเงินการ		จำนวนรายการ	งบ พ.ร.บ. (ล้านบาท)	จำนวนรายการ	งบ พ.ร.บ. (ล้านบาท)	จำนวนรายการ	งบ พ.ร.บ. (ล้านบาท)	ทำต่อผู้พัน					
						จำนวนรายการ	งบ พ.ร.บ. (ล้านบาท)							จำนวนรายการ	งบ พ.ร.บ. (ล้านบาท)	จำนวนรายการ	งบ พ.ร.บ. (ล้านบาท)	0-19 %	20-39 %
รวม	69,833.40	68,407.68	21,383.31	31.26	9,941	3	49.65	176	5,475.29	9,762	64,308.46	3,913	1,448	1,027	964	1,163	1,247		
สทป. 1	1,499.48	1,433.36	696.57	47.93	416			4	2.50	412	1,496.98	45	85	70	58	95	59		
สทป. 2	1,292.27	1,272.22	475.35	37.36	403					403	1,292.27	172	34	58	91	34	14		
สทป. 3	2,211.74	2,135.59	649.68	30.42	359			3	46.57	356	2,165.17	200	56	25	17	36	22		
สทป. 4	1,567.27	1,521.75	470.97	30.95	532			6	234.57	526	1,332.70	318	76	35	21	27	49		
สทป. 5	2,660.15	2,619.93	963.70	36.78	494			1	50.00	494	2,660.15	130	59	54	102	62	87		
สทป. 6	2,834.39	2,605.20	1,106.73	42.48	500			1	182.50	499	2,784.39	80	67	60	72	145	75		
สทป. 7	5,050.92	4,998.19	2,564.81	51.31	653			5	182.50	648	4,868.42	85	91	70	91	152	159		
สทป. 8	3,419.84	3,319.60	781.23	23.53	623			5	84.45	618	3,335.39	135	114	80	70	108	111		
สทป. 9	1,654.39	1,618.20	593.54	36.68	739			16	89.72	723	1,564.66	253	110	93	78	113	76		
สทป. 10	1,032.68	1,019.77	258.05	25.30	608	1	0.65	15	97.16	592	934.87	289	99	42	27	47	88		
สทป. 11	1,560.76	1,557.18	312.89	20.09	575			8	233.40	567	1,327.36	347	74	48	58	31	9		
สทป. 12	1,468.39	1,434.78	420.05	29.28	671			4	90.72	667	1,377.67	282	71	69	81	84	80		
สทป. 13	1,321.28	1,302.14	388.73	29.85	611			4	333.77	607	987.51	269	125	79	43	46	45		
สทป. 14	2,956.44	2,927.90	561.18	19.17	353			7	98.05	346	2,858.39	149	52	32	25	33	55		
สทป. 15	1,215.76	1,172.07	193.66	16.52	500			20	125.55	480	1,090.21	324	65	18	24	33	16		
สทป. 16	3,158.96	3,045.22	381.90	12.54	517			5	320.00	512	2,838.96	155	75	46	38	62	136		
สทป. 17	1,075.67	1,028.99	156.37	15.20	263			17	119.41	246	956.26	121	53	29	16	19	8		
กวม.	13,162.81	12,681.42	4,021.12	31.71	158			11	928.11	147	12,234.70	130	12	3	1	1	1		
กวม.	10,927.46	11,046.89	2,345.04	21.23	176			8	1,893.51	168	9,033.95	129	21	9	4	1	4		
กวม.	706.59	700.96	133.02	18.98	228			10	192.57	218	514.02	47	58	55	24	14	20		
กวม.	1,470.02	1,464.95	345.47	23.58	373			6	125.25	367	1,344.77	171	21	31	16	10	118		
กวม.	513.24	512.62	132.30	25.81	39			2	11.42	37	501.82	12	13	9	1	1	1		
กวม.	598.70	598.70	91.34	15.26	32			11	88.87	21	509.83	21							
กวม.	331.04	331.04	109.07	32.95	13			5	74.00	8	257.04	8							
กวม.	272.55	264.62	71.41	26.99	49					49	272.55	15	8	11	6	5	4		
กวม.	102.97	102.97	13.47	13.09	5			3	53.20	2	49.77	2							
กวม.	5,538.62	5,442.42	3,128.20	57.48	48					48	5,538.62	23	9	1	5	10			
Lump Sum	229.00	229.00	17.46	7.62	3	2	49.00			1	180.00	1							

หมายเหตุ : ยกเลิก จำนวน 124 รายการ งบประมาณตาม พ.ร.บ. 854,66 สำนักบาท เนื่องจากส่วนใหญ่ได้รับงบประมาณอื่นแทนแล้ว เช่น งบจัดหัตถ์ เงินเหลือจ่ายจากงบประมาณรายจ่ายซึ่งงบประมาณ พ.ศ. 2565 และงบกลาง เป็นต้น

2.4

สรุปผลการจัดซื้อจัดจ้าง งบรายจ่ายลงทุนปีงบประมาณ พ.ศ. 2566 จำนวนตามผลผลิต/โครงการ


ข้อมูลผลการเบิกจ่ายจากรายแบบ New GFMS Thai และข้อมูลผลการจัดซื้อจัดจ้างจากระบบติดตาม Gen Project ณ สิ้นเดือนกันยายน 2566

สำนักงาน/กอง	งบประมาณ พ.ร.บ.	งบหักโอน เปลี่ยนแปลง	เบิกจ่าย	ร้อยละเบิกจ่าย/งบ หลัใจโอนเปลี่ยนแปลง	จำนวน รายการ	ยังไม่ดำเนินการ		อยู่ระหว่างการจัดซื้อจัดจ้าง		จำนวน รายการ		งบ พ.ร.บ. (ล้านบาท)	ทำข้อมูลทุน						
						จำนวน รายการ	งบ พ.ร.บ. (ล้านบาท)	จำนวน รายการ	งบ พ.ร.บ. (ล้านบาท)	จำนวน รายการ	งบ พ.ร.บ. (ล้านบาท)		0-19 %	20-39 %	40-59 %	60-79 %	80-99 %	100 %	
รวม	69,833.40	68,407.68	21,383.31	31.26	9,941	3	49.65	176	5,475.29	9,762	64,308.46	3,913	1,448	1,027	964	1,163	1,247		
กรุงเทพมหานคร ภาค ก จังหวัดอุดรธานี	1,198.71	1,242.53	87.58	7.05	17			1	399.75	16	798.95	12	3	1					
กรุงเทพมหานคร งบกลาง-งบพัสดุ จังหวัดพระนครศรีอยุธยา	3,568.35	3,245.34	778.12	23.98	18			2	1,006.00	16	2,562.35	13	2	1					
กรุงเทพมหานคร งบกลาง-งบพัสดุ-งบประมาท	21,478.89	20,402.40	6,969.74	34.16	438			17	1,325.23	421	20,153.66	264	80	55	17	4	1		
กรุงเทพมหานคร งบกลาง-งบพัสดุ (ระยะที่ 1)	461.01	536.41	113.52	21.16	9					9	461.01	9							
กรุงเทพมหานคร งบกลาง-งบพัสดุ-งบประมาท อื่นๆ งบกลาง-งบพัสดุ-งบประมาท-งบพัสดุ	452.70	992.63	1.61	0.16	14			3	77.76	11	374.95	9	2						
กรุงเทพมหานคร งบกลาง-งบพัสดุ-งบประมาท-งบพัสดุ จังหวัดอุดรธานี	194.72	85.88	19.96	23.25	3					3	194.72	3							
กรุงเทพมหานคร งบกลาง-งบพัสดุ-งบประมาท-งบพัสดุ อื่นๆ งบกลาง-งบพัสดุ-งบประมาท-งบพัสดุ	164.65	164.65	21.00	12.75	4					4	164.65	4							
กรุงเทพมหานคร งบกลาง-งบพัสดุ-งบประมาท-งบพัสดุ อื่นๆ งบกลาง-งบพัสดุ-งบประมาท-งบพัสดุ	500.57	494.47	89.84	18.17	10					10	500.57	7	2	1					
กรุงเทพมหานคร งบกลาง-งบพัสดุ-งบประมาท-งบพัสดุ อื่นๆ งบกลาง-งบพัสดุ-งบประมาท-งบพัสดุ	139.89	288.51	82.89	28.73	8					8	139.89	7	1						
กรุงเทพมหานคร งบกลาง-งบพัสดุ-งบประมาท-งบพัสดุ อื่นๆ งบกลาง-งบพัสดุ-งบประมาท-งบพัสดุ	10,034.99	9,874.98	1,690.51	17.12	518			37	953.62	481	9,081.37	260	112	53	25	22	9		
กรุงเทพมหานคร งบกลาง-งบพัสดุ-งบประมาท-งบพัสดุ อื่นๆ งบกลาง-งบพัสดุ-งบประมาท-งบพัสดุ	6,964.71	6,833.98	1,399.15	20.47	150			12	626.25	138	6,338.46	95	24	13	3	3			
กรุงเทพมหานคร งบกลาง-งบพัสดุ-งบประมาท-งบพัสดุ อื่นๆ งบกลาง-งบพัสดุ-งบประมาท-งบพัสดุ	939.92	1,021.77	56.21	5.50	15					15	939.92	11	2	1	1				
กรุงเทพมหานคร งบกลาง-งบพัสดุ-งบประมาท-งบพัสดุ อื่นๆ งบกลาง-งบพัสดุ-งบประมาท-งบพัสดุ	813.25	845.54	288.49	34.12	17			1	220.00	16	593.25	11	3	1					
กรุงเทพมหานคร งบกลาง-งบพัสดุ-งบประมาท-งบพัสดุ อื่นๆ งบกลาง-งบพัสดุ-งบประมาท-งบพัสดุ	2,140.70	2,087.42	744.49	35.67	711			8	47.48	703	2,093.22	254	72	61	80	106	130		
กรุงเทพมหานคร งบกลาง-งบพัสดุ-งบประมาท-งบพัสดุ อื่นๆ งบกลาง-งบพัสดุ-งบประมาท-งบพัสดุ	16,721.54	16,333.09	7,075.22	43.32	7,452	3	49.65	82	550.22	7,367	16,121.67	2,757	1,086	787	775	936	1,026		
กรุงเทพมหานคร งบกลาง-งบพัสดุ-งบประมาท-งบพัสดุ อื่นๆ งบกลาง-งบพัสดุ-งบประมาท-งบพัสดุ	30.84	30.84	0.29	0.95	3					3	30.84	3							
กรุงเทพมหานคร งบกลาง-งบพัสดุ-งบประมาท-งบพัสดุ อื่นๆ งบกลาง-งบพัสดุ-งบประมาท-งบพัสดุ	503.83	503.83	301.63	59.87	4			1	190.00	3	313.83	2					1		
กรุงเทพมหานคร งบกลาง-งบพัสดุ-งบประมาท-งบพัสดุ อื่นๆ งบกลาง-งบพัสดุ-งบประมาท-งบพัสดุ	259.83	261.46	43.18	16.51	8					8	259.83	7					1		
กรุงเทพมหานคร งบกลาง-งบพัสดุ-งบประมาท-งบพัสดุ อื่นๆ งบกลาง-งบพัสดุ-งบประมาท-งบพัสดุ	141.00	222.91	98.55	44.21	7					7	141.00	3	2	1	1				
กรุงเทพมหานคร งบกลาง-งบพัสดุ-งบประมาท-งบพัสดุ อื่นๆ งบกลาง-งบพัสดุ-งบประมาท-งบพัสดุ	610.75	610.75	153.98	25.21	6					6	610.75	4	2						
กรุงเทพมหานคร งบกลาง-งบพัสดุ-งบประมาท-งบพัสดุ อื่นๆ งบกลาง-งบพัสดุ-งบประมาท-งบพัสดุ	264.18	264.18	140.91	53.34	3					3	264.18	3							
กรุงเทพมหานคร งบกลาง-งบพัสดุ-งบประมาท-งบพัสดุ อื่นๆ งบกลาง-งบพัสดุ-งบประมาท-งบพัสดุ	752.43	752.43	609.19	80.96	2					2	752.43	1					1		
กรุงเทพมหานคร งบกลาง-งบพัสดุ-งบประมาท-งบพัสดุ อื่นๆ งบกลาง-งบพัสดุ-งบประมาท-งบพัสดุ	535.84	362.00	203.20	56.13	10					10	535.84	4	1	1	1	1	2		
กรุงเทพมหานคร งบกลาง-งบพัสดุ-งบประมาท-งบพัสดุ อื่นๆ งบกลาง-งบพัสดุ-งบประมาท-งบพัสดุ	960.11	949.70	414.06	43.60	514			12	78.99	502	881.12	170	54	51	61	90	76		


หมายเหตุ : ยกเลิก จำนวน 124 รายการ งบประมาณตาม พ.ร.บ. 854.66 ว่างบาท เนื่องจากส่วนใหญ่นับรวมงบประมาณอื่นแทนแล้ว เช่น งบจังหวัด เงินเพื่อจ่ายจากงบประมาณรายจ่ายปีงบประมาณ พ.ศ. 2565 และงบกลาง เป็นต้น

2.5

ผลการเบิกจ่ายงบประมาณชลประทาน ปีงบประมาณ พ.ศ. 2566
ข้อมูลจากกรมบัญชีกลาง ณ สิ้นเดือนกุมภาพันธ์ 2566



เป้าหมายกรม ณ สิ้นไตรมาส 2



รายการผูกพันข้ามปีงบประมาณ
- ผู้กัมเติม จำนวนทั้งสิ้น 101 รายการ งบประมาณ 9,699.17 ล้านบาท เบิกจ่าย 3,105.90 ล้านบาท (32.02%) โดยอยู่ระหว่างกระบวนการจัดซื้อจัดจ้าง จำนวน 2 รายการ (1.98%) งบประมาณ 145.14 ล้านบาท (1.50%) ทำซื้อผูกพันแล้ว จำนวน 96 รายการ (95.05%) งบประมาณ 9,548.07 ล้านบาท (98.44%) แล้วเสร็จ จำนวน 1 รายการ (0.99%) งบประมาณ 0.0001 ล้านบาท (0.000001%) และยกเลิก จำนวน 2 รายการ (1.98%) งบประมาณ 5.96 ล้านบาท (0.06%)

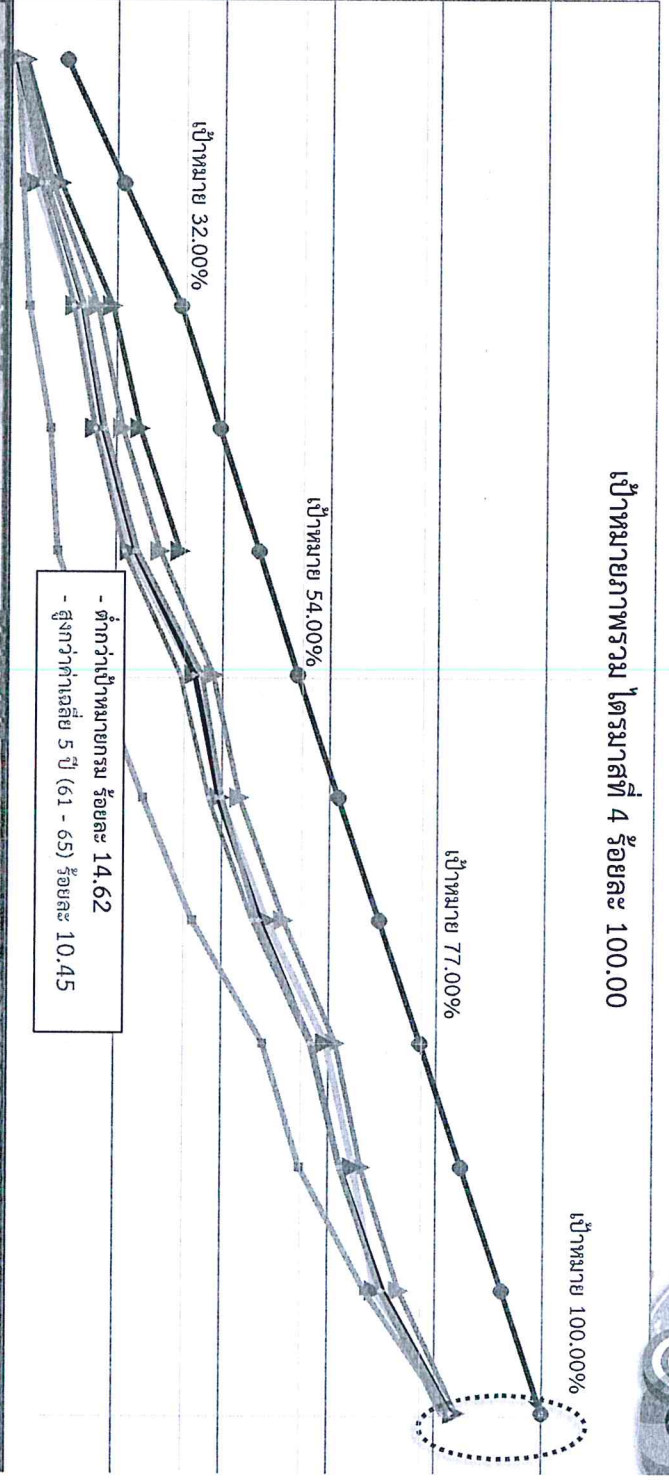

- ผู้กัมใหม่ จำนวนทั้งสิ้น 31 รายการ งบประมาณ 3,139.63 ล้านบาท เบิกจ่าย 174.73 ล้านบาท (5.57%) โดยอยู่ระหว่างกระบวนการจัดซื้อจัดจ้าง จำนวน 25 รายการ (80.65%) งบประมาณ 2,537.63 ล้านบาท (80.83%) และทำซื้อผูกพันแล้ว จำนวน 6 รายการ (19.35%) งบประมาณ 602.00 ล้านบาท (19.17%)

รายการริบเดียว จำนวนทั้งสิ้น 9,933 รายการ งบประมาณ 57,507.77 ล้านบาท เบิกจ่าย 18,514.26 ล้านบาท (32.19%) โดยยังไม่ดำเนินการ จำนวน 3 รายการ (0.03%) งบประมาณ 49.65 ล้านบาท (0.09%) อยู่ระหว่างกระบวนการจัดซื้อจัดจ้าง จำนวน 149 รายการ (1.50%) งบประมาณ 2,731.66 ล้านบาท (4.75%) ทำซื้อผูกพันแล้ว จำนวน 8,413 รายการ (84.70%) งบประมาณ 51,989.01 ล้านบาท (90.40%) แล้วเสร็จ จำนวน 1,246 รายการ (12.54%) งบประมาณ 2,592.20 ล้านบาท (4.51%) และยกเลิก จำนวน 122 รายการ (1.23%) งบประมาณ 145.25 ล้านบาท (0.25%)

2.6

สถิติการเบิกจ่ายงบประมาณภาพรวมของกรมชลประทาน ปีงบประมาณ พ.ศ. 2561 - 2566

ข้อมูลจากกรมบัญชีกลาง ณ สิ้นเดือนกันยายนปี 2566



→ เป้าหมายกรม ปี 66	66 (77,494.48)
← ผลปี 66	66 (77,494.48)
← ผลปี 65	65 (77,143.43)
△ ผลปี 64	64 (74,106.98)
○ ผลปี 63	63 (69,177.56)
○ ผลปี 62	62 (66,472.19)
○ ผลปี 61	61 (55,620.32)
เฉลี่ย 5 ปี (61-65)	

ต.ค.	พ.ย.	ธ.ค.	ม.ค.	ก.พ.	มี.ค.	เม.ย.	พ.ค.	มิ.ย.	ก.ค.	ส.ค.	ก.ย.
10.67	21.34	32.00	39.33	46.66	54.00	61.67	69.34	77.00	84.67	92.34	100.00
3.07	9.55	19.26	24.45	32.04							
2.45	7.97	16.49	21.25	28.37	38.31	43.27	51.57	61.30	66.15	73.38	84.09
0.66	4.91	12.24	16.05	22.61	34.76	39.61	48.38	59.48	64.67	68.91	83.67
1.43	2.57	3.76	7.84	9.23	16.56	25.26	34.54	47.70	54.68	66.97	82.54
1.36	6.82	13.73	17.52	23.68	34.85	39.31	47.16	56.76	62.33	70.47	83.17
2.36	6.89	13.92	17.98	24.08	36.13	39.97	46.57	56.97	62.30	69.87	81.39
1.65	5.83	12.03	16.13	21.59	32.12	37.48	45.64	56.44	62.03	69.92	82.97

2.7

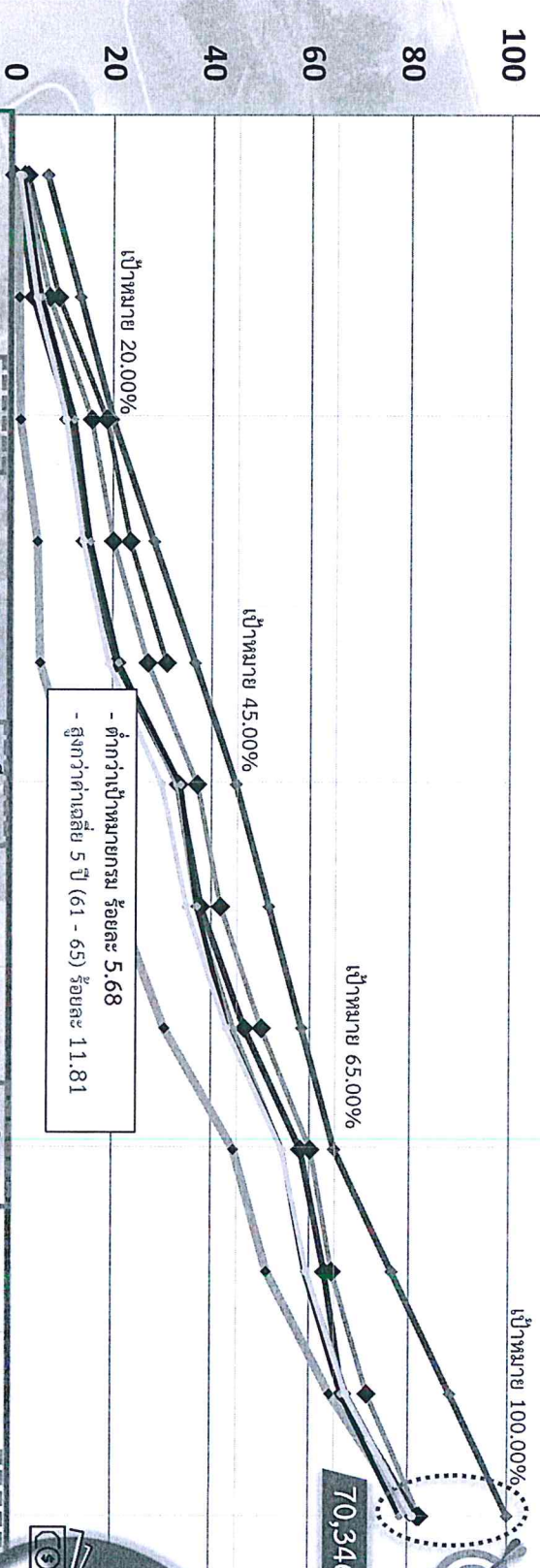
สถิติการเบิกจ่ายงบรายจ่ายลงทุนของกรมชลประทาน ปีงบประมาณ พ.ศ. 2561 - 2566

ข้อมูลจากกรมบัญชีกลาง ณ สิ้นเดือนกุมภาพันธ์ 2566

ร้อยละ
100
80
60
40
20
0

เป้าหมายรายจ่ายลงทุน ไตรมาสที่ 4 ร้อยละ 100.00

เป้าหมาย 20.00%
เป้าหมาย 45.00%
เป้าหมาย 65.00%
เป้าหมาย 100.00%



- ต่ำกว่าเป้าหมาย ร้อยละ 5.68
- สูงกว่าค่าเฉลี่ย 5 ปี (61 - 65) ร้อยละ 11.81

ปีงบประมาณ	ไตรมาสที่ 1	ไตรมาสที่ 2	ไตรมาสที่ 3	ไตรมาสที่ 4	รวม
ปี 65 (70,135.62)2	1.94	7.11	15.67	20.09	27.12
ปี 64 (66,423.87)	0.003	3.81	10.97	14.29	20.79
ปี 63 (60,320.89)	0.73	0.96	1.27	4.77	5.36
ปี 62 (58,536.19)	0.65	5.65	12.34	15.53	21.40
ปี 61 (47,566.20)	1.63	5.40	12.15	15.41	21.17
เฉลี่ย 5 ปี (61 - 65)	0.99	4.59	10.48	14.02	19.17

เบิกจ่าย
21,794.89 ล้านบาท
30.98%

ลงทุน


2.8

ข้อมูลจากระบบ New GFMS Thai ณ สิ้นเดือนกุมภาพันธ์ 2566

ผลการเบิกจ่ายงบรายจ่ายลงทุนของสำนัก/กอง ปีงบประมาณ พ.ศ. 2566

ร้อยละ

หน่วยงาน	งบประมาณ พรบ. (ล้านบาท)	งบประมาทรัดโอน เปลี่ยนแปลง (ล้านบาท)	ผลการเบิกจ่าย (ล้านบาท)	ร้อยละการเบิกจ่าย/ งบประมาทรัดแปลง	หน่วยงาน	งบประมาณ พรบ. (ล้านบาท)	งบประมาทรัดโอน เปลี่ยนแปลง (ล้านบาท)	ผลการเบิกจ่าย (ล้านบาท)	ร้อยละการเบิกจ่าย/ งบประมาทรัดแปลง
สทป. 1	1,499.48	1,466.80	645.70	44.02	สทป. 16	3,158.96	3,112.65	268.45	8.62
สทป. 2	1,292.27	1,272.22	393.14	30.90	สทป. 17	1,075.67	1,031.10	131.39	12.74
สทป. 3	2,211.74	2,152.24	546.95	25.41	ทท.	13,162.81	12,784.60	3,509.57	27.45
สทป. 4	1,567.27	1,529.57	425.75	27.83	สทญ.	10,927.46	11,059.81	2,056.60	18.60
สทป. 5	2,660.15	2,622.60	849.81	32.40	สท.	706.59	700.96	81.89	11.68
สทป. 6	2,834.39	2,732.61	930.41	34.05	สท.	1,470.02	1,465.66	312.65	21.33
สทป. 7	5,050.92	5,002.78	2,272.55	45.43	สท.	513.24	512.62	118.96	23.21
สทป. 8	3,419.84	3,337.93	688.13	20.62	สท.	598.70	598.70	86.50	14.45
สทป. 9	1,654.40	1,642.49	547.71	33.35	สท.	331.04	331.04	107.98	32.62
สทป. 10	1,032.68	1,024.49	221.29	21.60	สท.	272.55	269.68	60.20	22.32
สทป. 11	1,570.76	1,567.49	262.14	16.72	สท.	102.97	102.97	13.47	13.08
สทป. 12	1,468.39	1,436.86	358.45	24.95	สท.	5,538.62	5,442.42	2,935.35	53.93
สทป. 13	1,321.28	1,303.71	337.83	25.91	Lump Sum	229.00	229.00	11.64	5.08
สทป. 14	2,956.44	2,934.83	477.96	16.29	รวม	69,843.42	68,952.50	18,821.23	27.34
สทป. 15	1,215.76	1,184.66	168.76	14.25					



หมายเหตุ : ยกเลิก จำนวน 124 รายการ งบประมาณตาม พ.ร.บ. 854,66 ล้านบาท เนื่องจากส่วนใหญ่ได้รับงบประมาณอื่นแทนแล้ว เช่น งบจังหวัด เงินเพื่อจ่ายจากงบรายจ่ายซึ่งงบประมาณ พ.ศ. 2565 และงบกลาง เป็นต้น

ผลการเบิกจ่ายสูงกว่าหรือเท่ากับเป้าหมายการณ
 ผลการเบิกจ่ายต่ำกว่าเป้าหมายการณ

กองแผนงาน

2.9

ผลการเบิกจ่ายงบรายจ่ายลงทุน ของกระทรวงเกษตรและสหกรณ์ และกรมผู้เทียบ ปีงบประมาณ พ.ศ. 2565 และ 2566

ที่	หน่วยงาน	ปีงบประมาณ พ.ศ. 2566			ปีงบประมาณ พ.ศ. 2565			ผลต่าง ร้อยละ เบิกจ่าย
		งบประมาณ (ล้านบาท)	เบิกจ่าย (ล้านบาท)	ร้อยละ	งบประมาณ (ล้านบาท)	เบิกจ่าย (ล้านบาท)	ร้อยละ	
ระดับกระทรวง (งบรายจ่ายลงทุนที่ใช้งบมากกว่า 10,000 ล้านบาท)								
1	กระทรวงเกษตรและสหกรณ์	92,803.48	38,246.41	41.21	75,442.57	20,033.82	26.56	14.65
2	กระทรวงคมนาคม	161,381.25	46,721.51	27.73	161,420.82	35,276.29	21.86	5.87
3	กระทรวงมหาดไทย	80,989.75	8,824.21	10.90	75,921.76	11,799.32	15.54	-4.64
ระดับกรมใน กษ. (งบรายจ่ายลงทุนที่ใช้งบมากกว่า 1,000 ล้านบาท)								
1	กรมชลประทาน	70,346.57	21,794.89	30.98	70,023.54	18,993.34	27.12	3.86
2	กรมพัฒนาที่ดิน	1,923.17	457.39	23.78	1,954.42	454.00	23.23	0.55
3	กรมฝนหลวงและการบินเกษตร	1,438.13	58.25	4.05	1,277.85	37.71	2.95	1.10
ระดับกรม (ผู้เทียบที่มีลักษณะงานคล้ายเคียงกัน)								
1	กรมทางหลวง	113,307.08	35,645.11	31.46	107,819.75	24,770.90	22.97	8.49
2	กรมชลประทาน	70,346.57	21,794.89	30.98	70,023.54	18,993.34	27.12	3.86
3	กรมทางหลวงชนบท	45,513.25	9,779.98	21.49	44,306.09	8,996.49	20.31	1.18
4	กรมโยธาธิการและผังเมือง	33,310.31	6,179.73	18.55	29,841.10	6,361.33	21.32	-2.77

หมายเหตุ : 1. ข้อมูลจากกรมบัญชีกลาง ณ สิ้นเดือนกุมภาพันธ์ 2566

2. ค่าเฉลี่ยผลเบิกจ่ายระดับกระทรวง (19 กระทรวง 5 หน่วยงาน) เฉลี่ย 29.45%

3. ค่าเฉลี่ยผลเบิกจ่ายหน่วยงานที่มีงบรายจ่ายลงทุนเกิน 1,000 ล้านบาท (48 หน่วยงาน) เฉลี่ย 28.30%



งบประมาณเงินกู้ยืมเบิกเหลือในปี พ.ศ. 2565 ประจำปีงบประมาณ พ.ศ. 2566



ภาพรวม

งบประมาณเงินกู้ยืมเบิกเหลือในปี พ.ศ. 2565

ข้อมูล ณ สิ้นเดือนกุมภาพันธ์ 2566



สถานะการดำเนินงาน

รวมทั้งสิ้น 1,015 รายการ

ดำเนินการแล้วเสร็จ 457 รายการ

อยู่ระหว่างก่อสร้าง 556 รายการ

ยกเลิกรายการ 2 รายการ

ปัญหา/อุปสรรคสำคัญ

1. ผู้รับจ้างนำเครื่องจักร เครื่องมือเข้าปฏิบัติงานไม่ปฏิบัติตามแผนที่กำหนด หรือทำงานทำให้กรมต้องออกเบญจกิติสัญญา และหาผู้รับจ้างรายใหม่ ซึ่งต้องใช้ระยะเวลาในการดำเนินการ จึงทำให้การเบิกจ่ายล่าช้ากว่าแผนที่กำหนด
2. เกิดฝนตกหนักในพื้นที่ดำเนินการ ส่งผลให้หน้าท่าความขังในบริเวณพื้นที่ก่อสร้าง ทำให้ผู้รับจ้างเข้าปฏิบัติงานได้ล่าช้ากว่าแผนที่กำหนด
3. แก้ไขแบบฯ แก้ไขสัญญา เนื่องจากสภาพพื้นที่และการทำประโยชน์ที่ดินของราษฎรเปลี่ยนแปลงไปจากแบบ

รวม	ต.ค. 65	พ.ย. 65	ธ.ค. 65	ม.ค. 66	ก.พ. 66	มี.ค. 66	เม.ย. 66	พ.ค. 66	มิ.ย. 66	ก.ค. 66	ส.ค. 66	ก.ย. 66	รวมค่าปรับจากเงิน
12,009.81	656.81	1,620.80	2,068.76	1,471.04	1,305.06	2,138.73	912.54	434.09	532.64	189.45	167.01	461.22	51.66
5,039.76	656.81	1,358.74	1,408.54	862.88	752.79								
6,970.05	-	-262.06	-608.22	-608.16	-552.27								



งบประมาณรายจ่ายงบกลาง ประจำปีงบประมาณ พ.ศ. 2565

การดำเนินงาน

สมมติ ค.ร.ม./คำสั่งนายก ออนุมัติงบกลาง 65

รวม 7 ครั้ง จำนวน 1,087 รายการ

งบประมาณ 4,896,45 ล้านบาท

เบิก 2,599.73 ล้านบาท 53.09 %

ผลการดำเนินงาน

จัดซื้อ-จัดจ้าง 4 รายการ

0.37 %

ดำเนินการก่อสร้าง 117 รายการ

10.76 %

แล้วเสร็จ 964 รายการ

88.69 %

ตัวชี้วัดโครงการ

ปริมาณน้ำ 0.31 ล้าน ลบ.ม.

ผลสัมฤทธิ์ = - ล้าน ลบ.ม.

พื้นที่รับประโยชน์ 2,443,886 ไร่

ผลสัมฤทธิ์ = 2,099,885 ไร่ 85.92 %

ครัวเรือน 204,583 ครัวเรือน

ผลสัมฤทธิ์ = 185,489 ครัวเรือน 90.67 %



ข้อมูลจากระบบติดตาม CEN-Project ณ สิ้นเดือนกุมภาพันธ์ 2566

มติ ครม. 29 มี.ค. 65

คำสั่งนายก 4 ส.ค.65

มติ ครม. 9 ส.ค. 65

มติ ครม. 6 ก.ย. 65

มติ ครม. 6 ก.ย. 65

มติ ครม. 27 ก.ย. 65

กปร. ปี 2565

620 รายการ
1,126.19 ล้านบาท

เบิกจ่าย 1,046.16 ล้านบาท
คิดเป็นร้อยละ 92.89

แล้วเสร็จ 9 รายการ

97.14 %

1 รายการ
97.92 ล้านบาท

เบิกจ่าย 97.92 ล้านบาท
คิดเป็นร้อยละ 100

แล้วเสร็จ 100 %

407 รายการ
1,137.66 ล้านบาท

เบิกจ่าย 720.31 ล้านบาท
คิดเป็นร้อยละ 63.31

แล้วเสร็จ 73 รายการ

87.21 %

3 รายการ
663.88 ล้านบาท

เบิกจ่าย - ล้านบาท
คิดเป็นร้อยละ -

จัดซื้อ-จัดจ้าง 3 รายการ

- %

4 รายการ
190.14 ล้านบาท

เบิกจ่าย 31.26 ล้านบาท
คิดเป็นร้อยละ 16.44

อยู่ระหว่างก่อสร้าง 4 รายการ

16.04 %

1 รายการ
656.55 ล้านบาท

เบิกจ่าย - ล้านบาท
คิดเป็นร้อยละ -

จัดซื้อ-จัดจ้าง 1 รายการ

- %

51 รายการ
1,024.11 ล้านบาท

เบิกจ่าย 704.08 ล้านบาท
คิดเป็นร้อยละ 68.75

แล้วเสร็จ 31 รายการ

60.95 %

*ได้รับจัดสรรงบประมาณ เมื่อวันที่ 10 พฤษภาคม 2565

▶ งบประมาณ 0.31 ล้าน ลบ.ม. / ล้าน ลบ.ม.

▶ พื้นที่รับประโยชน์ 1,657,922 ไร่ / 1,641,472 ไร่

▶ ครัวเรือนรับประโยชน์ 130,088 ครัวเรือน / 127,956 ครัวเรือน

โครงการที่งบประมาณเหลือใช้ทางราชการ
จัดการทรัพยากรน้ำเพื่อรองรับสถานการณ์
ภัยแล้งและฝนทิ้งช่วง ปี 2565

*ได้รับจัดสรรงบประมาณ เมื่อวันที่ 4 สิงหาคม 2565

▶ ดำเนินการจัดหารถยนต์ใหม่ เพื่อการเสริม
ความพร้อมแม่ข่ายและระบบเทคโนโลยี
คอมพิวเตอร์สนับสนุนนโยบายรัฐบาลตาม
แผนยุทธศาสตร์ชาติ 20 ปี

จัดการรถใหม่จัดซื้อขง ขนาด 50 ต้น (All
Terrain Green) ทดแทนงบประมาณที่ตก
ทุนไปตามกฎหมาย

*ได้รับจัดสรรงบประมาณ เมื่อวันที่ 1 กันยายน 2565

▶ พื้นที่รับประโยชน์ 588,388 ไร่ / 458,219 ไร่

▶ ครัวเรือนรับประโยชน์ 69,180 ครัวเรือน / 57,531 ครัวเรือน

โครงการที่งบประมาณเหลือใช้ทางราชการ
ในโครงการ ปี 2565 และโครงการที่งบขาดดุล
ปี 2565/2566

*ได้รับจัดสรรงบประมาณ เมื่อวันที่ 19 กันยายน 2565

▶ ดำเนินการจัดหาเครื่องจักรกลสนับสนุน
สมรรถนะสูงและใช้คุณลักษณะเฉพาะ
ตรงกับความต้องการเป็นใช้งาน เพิ่มประสิทธิภาพ
การปฏิบัติงาน

โครงการจัดหาเครื่องจักรกลสนับสนุน
เพื่อเพิ่มประสิทธิภาพการแก้ไขปัญหา
อุทกภัยและภัยแล้ง

*ได้รับจัดสรรงบประมาณ เมื่อวันที่ 22 กันยายน 2565

▶ พื้นที่รับประโยชน์ 197,576 ไร่ / ไร่

▶ ครัวเรือนรับประโยชน์ 5,315 ครัวเรือน / ครัวเรือน

โครงการที่งบประมาณเหลือใช้ทางราชการ
ในโครงการ ปี 2565 และโครงการที่งบขาดดุล
ปี 2565/2566 ทั้งหมด

*ได้รับจัดสรรงบประมาณ เมื่อวันที่ 29 กันยายน 2565

▶ ดำเนินการจัดหาเครื่องสูบน้ำสำหรับการป้องกัน
ความเสียหาย และสนับสนุนระบบเทคโนโลยีสนับสนุน
1.5 ล้าน ลบ.ม. / 1.5 ล้าน ลบ.ม. / ไร่

โครงการจัดหาเครื่องสูบน้ำชนิดเคลื่อนที่
ใช้ด้วยระบบขับเคลื่อนไฟฟ้า
ไม่น้อยกว่า 42 ตัว

โครงการที่เงินโอนจากพระราชดำริ
(กปร.) ประจำปี 2565



งบประมาณรายจ่ายงบกลาง ประจำปีงบประมาณ พ.ศ. 2566

การดำเนินงาน

มีมติ ค.ร.ม./คำสั่งนายกรัฐมนตรีฉบับกลาง 66

รวม 4 ครั้ง จำนวน 1,153 รายการ

งบประมาณ 3,510.64 ล้านบาท

เบิก 0.99 ล้านบาท 0.03 %

ผลการดำเนินงาน

อยู่ระหว่างเตรียมการจัดจ้าง
1,142 รายการ 99.05 %

จัดซื้อ-จัดจ้าง
7 รายการ 0.61 %

ดำเนินการก่อสร้าง
4 รายการ 0.34 %

ตัวชี้วัดของโครงการ


พื้นที่ประโยชน์ 2,600,939 ไร่

ผลสัมฤทธิ์ = - ไร่

ครัวเรือน 421,447 ครัวเรือน

ผลสัมฤทธิ์ = - ครัวเรือน

ข้อมูลจากระบบติดตาม CEN-Project ณ สิ้นเดือนกุมภาพันธ์ 2566



1 รายการ 8.86 ล้านบาท

เบิกจ่าย คิดเป็นร้อยละ -

อยู่ระหว่างก่อสร้าง 1 รายการ



ได้รับจัดสรรงบประมาณ เมื่อวันที่ 18 มกราคม 2566

พื้นที่รับประโยชน์ 200 ไร่ / ไร่

แผนงานบริหารโครงการศึกษาวิจัยด้าน การปรับปรุงระบบส่งน้ำอ่างเก็บน้ำเขื่อนลพบุรี (ต้นแบบโครงการทดลอง)

2 รายการ 395.50 ล้านบาท

เบิกจ่าย คิดเป็นร้อยละ -

จัดซื้อ-จัดจ้าง 2 รายการ



ได้รับจัดสรรงบประมาณ เมื่อวันที่ 3 กุมภาพันธ์ 2566

พื้นที่รับประโยชน์และประสิทธิภาพการชลประทาน และระบบชลประทานโครงการและพื้นที่ศึกษาวิจัยเชิงรุก ยี่สิบไร่ หรือยี่สิบไร่ ขึ้นไป และพื้นที่ในโครงการศูนย์วิจัยและพัฒนาการศึกษานานาชาติวิจัยวิจัยของต้นแบบ และกรมการวิจัย

โครงการจัดหาเครื่องสูบน้ำแบบเคลื่อนที่เร็ว ชนิดวอร์เบบไปดรอริล

1,142 รายการ 2,954.40 ล้านบาท

เบิกจ่าย คิดเป็นร้อยละ -

อยู่ระหว่างเตรียมการจัดซื้อจัดจ้าง 1,142 รายการ



ได้รับจัดสรรงบประมาณ เมื่อวันที่ 27 กุมภาพันธ์ 2566

พื้นที่รับประโยชน์ 2,600,739 ไร่ / ไร่

ครัวเรือนทั้งหมด 421,447 ครัวเรือน / ครัวเรือน

โครงการซ่อมแซม/ปรับปรุงอาคารชลประทานที่ได้รับความเสียหายเนื่องจากทกภัย ปี 2565

8 รายการ 151.88 ล้านบาท


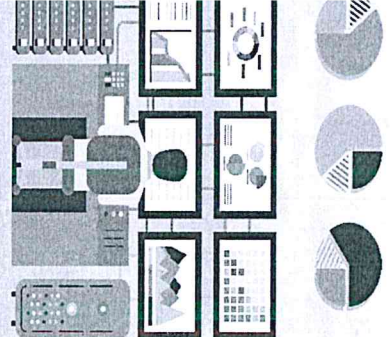
เบิกจ่าย คิดเป็นร้อยละ 0.65

จัดซื้อ-จัดจ้าง 5 รายการ อยู่ระหว่างก่อสร้าง 3 รายการ



ดำเนินการก่อสร้างอาคารชลประทาน จัดทำแหล่งน้ำในโรงเรียนตำรวจตระเวนชายแดน และโครงการศูนย์ศึกษาอันเนื่องมาจากพระราชดำริ

โครงการอันเนื่องมาจากพระราชดำริ (กปร.) ประจำปี 2566



ผลการดำเนินงานและการเบิกจ่ายงบประมาณ

เงินทุนหมุนเวียนเพื่อการชลประทาน และกองทุนจัดรูปที่ดิน ประจำปีงบประมาณ พ.ศ. 2566

รายละเอียดและผลความก้าวหน้าของการดำเนินการ ดังนี้

(ข้อมูลจากระบบติดตาม Cen Project ณ สิ้นเดือนกุมภาพันธ์ 2566)



6


เงินทุนหมุนเวียน
เพื่อการชลประทาน

ผลการเบิกจ่ายงบประมาณ



งบประมาณ 1,026.97 ล้านบาท
(งบจัดสรร 397.64 ล้านบาท)
เบิกจ่าย 17.06 ล้านบาท 1.66 %

ผลการดำเนินงาน : 1,012 รายการ

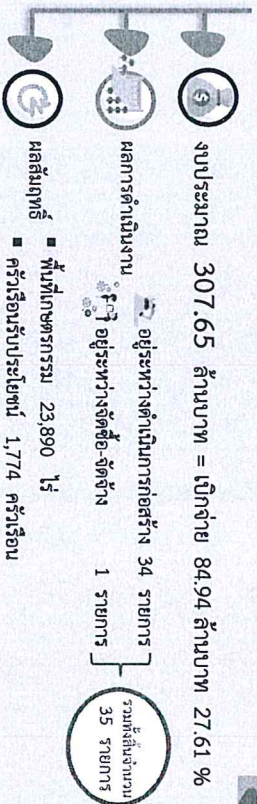


FINISH แล้วเสร็จ 207 รายการ
อยู่ระหว่างจัดซื้อจัดจ้าง 805 รายการ

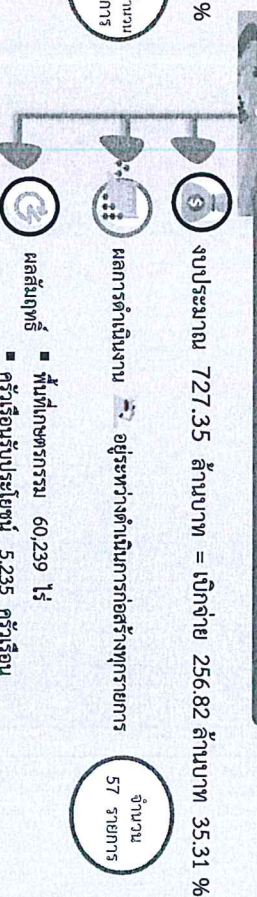
7

งานกองทุน
จัดรูปที่ดิน

จัดรูปที่ดินเพื่อเกษตรกรรม



จัดระบบน้ำเพื่อการเกษตร



ภาพรวม

งบประมาณ 1,035.00 ล้านบาท
= เบิกจ่าย 341.76 ล้านบาท 33.02 %

ผลการดำเนินงาน : 92 รายการ

อยู่ระหว่างก่อสร้าง 91 รายการ
อยู่ระหว่างจัดซื้อ-จัดจ้าง 1 รายการ

