



บันทึกข้อความ

ส่วนราชการ ส่วนติดตามและประเมินผล กองแผนงาน โทร ๒๒๘๖

ที่ กพง ๐๖/ ๒๐/๒๕๖๖

วันที่ ๖ มกราคม ๒๕๖๖

เรื่อง ผลการดำเนินงานและการเบิกจ่ายงบประมาณ ทุกแหล่งงบประมาณ ประจำปีงบประมาณ พ.ศ. ๒๕๖๖
(ข้อมูล ณ สิ้นเดือนธันวาคม ๒๕๖๕) ๔๖๒๒1

เรียน ผอ.ผง.

ส่วนติดตามและประเมินผล ได้จัดทำผลการดำเนินงานและการเบิกจ่ายงบประมาณ ทุกแหล่งงบประมาณ ประจำปีงบประมาณ พ.ศ. ๒๕๖๖ ข้อมูล ณ สิ้นเดือนธันวาคม ๒๕๖๕ เรียบร้อยแล้ว ตามเอกสารที่แนบ พร้อมนี้ได้อัปโหลดข้อมูลดังกล่าวบนเว็บไซต์กองแผนงานด้วยแล้ว

จึงเรียนมาเพื่อโปรดพิจารณาลงนามเสนอ อธช. เพื่อโปรดทราบ

(นางสลิทธิทัย วีระวงษ์)

ตป.๓ ผง. รักษาการในตำแหน่ง ผตป.ผง.

เรียน อธช. สำเนาเรียน รองอธิบดี และผู้อำนวยการสำนัก/กอง/ศูนย์/กลุ่ม

เพื่อโปรดทราบ

(นายวิทยา แก้วมี)

ผอ.ผง.

๓๑ ม.ค. ๒๕๖๖

- ทราบ

๖๕๒๒ ผอ.ส่วน., ผอ.ธ.ทต., ทน.๑-๓ ผอ.

||๓๓๓ ผอ.ท.ผอ.

(นายธนเศรษฐ์ สมบูรณ์)

ผส.บอ.

๑๐ ม.ค. ๒๕๖๖

สรุปผลการดำเนินงานและการเบิกจ่ายงบประมาณ
ทุกแหล่งงบประมาณ ประจำปีงบประมาณ พ.ศ. 2566
(ข้อมูล ณ สิ้นเดือนธันวาคม 2565)

ในปีงบประมาณ พ.ศ. 2566 กรมชลประทานได้รับจัดสรรงบประมาณจากทุกแหล่งงบประมาณจำนวน 5 แหล่ง งบประมาณทั้งสิ้น จำนวน 96,462.71 ล้านบาท เบิกจ่าย จำนวน 20,820.99 ล้านบาท คิดเป็นร้อยละ 21.58 มีจำนวนรายการทั้งสิ้น 13,271 รายการ โดยยังไม่ดำเนินการ จำนวน 10 รายการ คิดเป็นร้อยละ 0.07 อยู่ระหว่างกระบวนการจัดซื้อจัดจ้าง จำนวน 1,721 รายการ คิดเป็นร้อยละ 12.97 อยู่ระหว่างดำเนินการก่อสร้าง จำนวน 10,201 รายการ คิดเป็นร้อยละ 76.87 ดำเนินการแล้วเสร็จ จำนวน 1,231 รายการ คิดเป็นร้อยละ 9.28 และยกเลิก จำนวน 108 รายการ คิดเป็นร้อยละ 0.81 จำแนกได้ดังนี้

1. งบประมาณรายจ่าย ประจำปีงบประมาณ พ.ศ. 2566 (พ.ร.บ.) งบประมาณ จำนวน 77,494.48 ล้านบาท เบิกจ่าย จำนวน 14,929.15 ล้านบาท คิดเป็นร้อยละ 19.26 จำแนกเป็นรายจ่ายประจำ จำนวน 7,027.69 ล้านบาท เบิกจ่าย จำนวน 1,742.98 ล้านบาท คิดเป็นร้อยละ 24.80 และรายจ่ายลงทุน จำนวน 70,466.79 ล้านบาท เบิกจ่าย จำนวน 13,186.17 ล้านบาท คิดเป็นร้อยละ 18.71 มีจำนวนรายการทั้งสิ้น 10,065 รายการ ผลการดำเนินงาน ยังไม่ดำเนินการ จำนวน 9 รายการ คิดเป็นร้อยละ 0.09 ซึ่งส่วนใหญ่เป็นงานปรับปรุงงานชลประทาน เนื่องจากมีการแก้ไขชื่อรายการงานให้ถูกต้อง แก้ไขแบบและประมาณการใหม่ อยู่ระหว่างกระบวนการจัดซื้อจัดจ้าง จำนวน 705 รายการ คิดเป็นร้อยละ 7.01 อยู่ระหว่างดำเนินการก่อสร้าง จำนวน 9,152 รายการ คิดเป็นร้อยละ 90.93 ดำเนินการแล้วเสร็จ จำนวน 95 รายการ คิดเป็นร้อยละ 0.94 และยกเลิก จำนวน 104 รายการ คิดเป็นร้อยละ 1.03 เนื่องจากส่วนใหญ่ได้รับงบประมาณจากแหล่งอื่น ดำเนินการแล้ว เช่น งบกลาง งบจังหวัด และเงินเหลือจ่ายจากงบประมาณรายจ่าย ประจำปีงบประมาณ พ.ศ. 2565 เป็นต้น

2. งบเงินกันไว้เบิกเหลือมปี พ.ศ. 2565 งบประมาณ จำนวน 12,009.81 ล้านบาท เบิกจ่าย จำนวน 3,424.09 ล้านบาท คิดเป็นร้อยละ 28.51 และงบประมาณที่ต้องดำเนินการต่อ 8,585.72 ล้านบาท คิดเป็นร้อยละ 71.49 จำนวนรายการทั้งสิ้น 1,015 รายการ ผลการดำเนินงาน อยู่ระหว่างดำเนินการก่อสร้าง จำนวน 674 รายการ คิดเป็นร้อยละ 66.40 ดำเนินการแล้วเสร็จ จำนวน 339 รายการ คิดเป็นร้อยละ 33.40 และยกเลิก จำนวน 2 รายการ คิดเป็นร้อยละ 0.20 คือ ประตูระบายน้ำกึ่งถาวรคลองคู (ขนาด 3.00 x 3.00 เมตร จำนวน 1 ช่อง) ตำบลบ้านปทุม อำเภอสามโคก จังหวัดปทุมธานี และประตูระบายน้ำกึ่งถาวรคลองบางหวาย (ขนาด 6.00 x 4.00 เมตร จำนวน 1 ช่อง) ตำบลคลองหนึ่ง อำเภอลองหลวง จังหวัดปทุมธานี เนื่องจากผู้รับจ้างยื่นเสนอประกวดราคาเกินวงเงินงบประมาณที่ได้รับจัดสรร

3. งบกลาง พ.ศ. 2565 งบประมาณ จำนวน 4,896.45 ล้านบาท เบิกจ่าย จำนวน 2,339.78 ล้านบาท คิดเป็นร้อยละ 47.79 มีจำนวนรายการทั้งสิ้น 1,087 รายการ ผลการดำเนินงาน อยู่ระหว่างกระบวนการจัดซื้อจัดจ้าง จำนวน 6 รายการ คิดเป็นร้อยละ 0.55 อยู่ระหว่างดำเนินการก่อสร้าง จำนวน 286 รายการ คิดเป็นร้อยละ 26.31 ดำเนินการแล้วเสร็จ จำนวน 793 รายการ คิดเป็นร้อยละ 72.95 และยกเลิก จำนวน 2 รายการ คิดเป็นร้อยละ 0.19 คือ ซ่อมแซมเครื่องสูบน้ำและอุปกรณ์ประกอบ จำนวน 2 เครื่อง สถานีสูบน้ำบ้านหนองขาม โครงการชลประทานสุพรรณบุรี และซ่อมแซมเครื่องสูบน้ำและอุปกรณ์ประกอบ จำนวน 2 เครื่อง สถานีสูบน้ำบ้านจिरากขา โครงการชลประทานสุพรรณบุรี เนื่องจากเมื่อตรวจสอบและประเมินค่าเสียหายพบว่ามูลค่าสูงกว่างบประมาณที่ได้รับจัดสรร จึงส่งผลให้ไม่สามารถดำเนินการได้ตามแผน

4. เงินทุนหมุนเวียนเพื่อการชลประทาน ประจำปีงบประมาณ พ.ศ. 2566 งบประมาณ จำนวน 1,026.97 ล้านบาท เบิกจ่าย จำนวน 0.23 ล้านบาท คิดเป็นร้อยละ 0.02 มีจำนวนรายการทั้งสิ้น 1,012 รายการ ผลการดำเนินงาน อยู่ระหว่างกระบวนการจัดซื้อจัดจ้าง จำนวน 1,008 รายการ คิดเป็นร้อยละ 99.60 และดำเนินการแล้วเสร็จ จำนวน 4 รายการ คิดเป็นร้อยละ 0.40

5. เงินกองทุนจัดรูปที่ดิน ประจำปีงบประมาณ พ.ศ. 2566 งบประมาณ จำนวน 1,035.00 ล้านบาท เบิกจ่าย จำนวน 127.74 ล้านบาท คิดเป็นร้อยละ 12.34 มีจำนวนรายการทั้งสิ้น 92 รายการ ผลการดำเนินงาน ยังไม่ได้ดำเนินการ จำนวน 1 รายการ คิดเป็นร้อยละ 1.09 คือ ปรับปรุงจัดรูปที่ดินโครงการส่งน้ำและบำรุงรักษา โคกกะเทียม ระยะที่ 1 เนื่องจากหรือไม่มีผู้รับจ้างมายื่นเสนอประกวดราคา อยู่ระหว่างกระบวนการจัดซื้อจัดจ้าง จำนวน 2 รายการ คิดเป็นร้อยละ 2.17 และอยู่ระหว่างดำเนินการก่อสร้าง จำนวน 89 รายการ คิดเป็นร้อยละ 96.74



ผลการดำเนินงานและการเบิกจ่ายงบประมาณ

ทุกแหล่งงบประมาณ ประจำปีงบประมาณ พ.ศ. 2566

จัดทำโดย
ส่วนติดตามและประเมินผล กองแผนงาน
ข้อมูล ณ สิ้นเดือนธันวาคม 2565



รายละเอียดข้อมูล

1 สรุปผลการดำเนินงานและการใช้จ่ายงบประมาณทุกแหล่งงบประมาณ ประจำปีงบประมาณ พ.ศ. 2566

2 ผลการดำเนินงานและการเบิกจ่ายงบประมาณรายจ่ายประจำปี พ.ศ. 2566 (งบ พ.ร.บ.)

2.1 สรุปผลการก่อหนี้ผูกพัน งบรายจ่ายลงทุน ปีงบประมาณ พ.ศ. 2566

2.2 สรุปผลการก่อหนี้ผูกพัน งบรายจ่ายลงทุนปีงบประมาณ พ.ศ. 2566 จำแนกตามสำนัก/กอง

2.3 สรุปผลการจัดซื้อจัดจ้าง งบรายจ่ายลงทุนปีงบประมาณ พ.ศ. 2566 จำแนกตามสำนัก/กอง

2.4 สรุปผลการจัดซื้อจัดจ้าง งบรายจ่ายลงทุนปีงบประมาณ พ.ศ. 2566 จำแนกตามผลผลิต/โครงการ

2.5 ผลการเบิกจ่ายงบประมาณกรมชลประทาน ปีงบประมาณ พ.ศ. 2566

2.6 สถิติการเบิกจ่ายงบประมาณภาพรวมของกรมชลประทาน ปีงบประมาณ พ.ศ. 2561 - 2566

2.7 สถิติการเบิกจ่ายงบรายจ่ายลงทุนของกรมชลประทาน ปีงบประมาณ พ.ศ. 2561 - 2566

2.8 ผลการเบิกจ่ายงบรายจ่ายลงทุนของสำนัก/กอง ปีงบประมาณ พ.ศ. 2566

2.9 ผลการเบิกจ่ายงบรายจ่ายลงทุน ของกระทรวงเกษตรและสหกรณ์ และกรมคู่เทียบ ปีงบประมาณ พ.ศ. 2565 และ 2566

3 งบประมาณเงินกันไว้เบิกเหลือมปี พ.ศ. 2565 ประจำปีงบประมาณ พ.ศ. 2566

4 ผลการดำเนินงานและการเบิกจ่ายงบประมาณ งบกลาง ประจำปีงบประมาณ พ.ศ. 2565

5 ผลการดำเนินงานและการเบิกจ่ายงบประมาณ เงินทุนหมุนเวียนเพื่อการชลประทาน และกองทุนจัดรูปที่ดิน ประจำปีงบประมาณ พ.ศ. 2566



1

สรุปผลการดำเนินงานและการใช้จ่ายงบประมาณทุกแหล่งงบประมาณ ประจำปีงบประมาณ พ.ศ. 2566



รายละเอียดงบประมาณ	ผลการเบิกจ่ายงบประมาณ (ล้านบาท)			ความก้าวหน้าในการดำเนินงาน (รายการ)					หมายเหตุ
	งบประมาณ	ผลเบิกจ่าย	ร้อยละ	รวม	ยังไม่ดำเนินการ	อยู่ระหว่างจัดซื้อจัดจ้าง	อยู่ระหว่างดำเนินการก่อสร้าง	แล้วเสร็จ	
รวมทั้งสิ้น	96,462.71	20,820.99	21.58	13,271	10	1,721	10,201	1,231	ยกเลิก 108 รายการ
1. งบประมาณรายจ่าย ประจำปี พ.ศ. 2565 (กรมบัญชีกลาง)	77,494.48	14,929.15	19.26	10,065	9	705	9,152	95	
1.1 งบรายจ่ายประจำ	7,027.69	1,742.98	24.80						
1.2 งบรายจ่ายลงทุน	70,466.79	13,186.17	18.71	10,065	9	705	9,152	95	ยกเลิก 104 รายการ
2. งบเงินกันไว้เบิกเหลือในปี พ.ศ. 2563	12,009.81	3,424.09	28.51	1,015			674	339	ยกเลิก 2 รายการ
3. งบกลาง พ.ศ. 2565	4,896.45	2,339.78	47.79	1,087		6	286	793	
3.1 รายการเงินสำรองจ่ายเพื่อกรณีฉุกเฉินหรือจำเป็น	3,872.34	1,703.40	43.99	1,036		6	251	777	
- โครงการเพิ่มประสิทธิภาพการบริหารจัดการทรัพยากรน้ำ เพื่อรองรับสถานการณ์ภัยแล้งและฝนทิ้งช่วง ปี 2565 เมื่อวันที่ 29 มีนาคม 2565	1,126.19	1,042.03	92.53	620			18	600	ยกเลิก 2 รายการ
- จัดหารถปั้นจั่นล้อยาง ขนาด 50 ตัน (All Terrain Crane) ทดแทนงบประมาณที่ถูกพบไปตามกฎหมาย	97.92	97.92	100.00	1				1	
- โครงการเพิ่มประสิทธิภาพการบริหารจัดการทรัพยากรน้ำในช่วงฤดูฝนปี 2565 และการกักเก็บน้ำเพื่อฤดูแล้ง ปี 2565/2566	1,137.66	543.20	47.75	407			231	176	
- โครงการจัดหาเครื่องจักรกลสูบน้ำเพื่อเพิ่มประสิทธิภาพการแก้ไขปัญหาอุทกภัยและภัยแล้ง	663.88			3		3			
- โครงการเพิ่มประสิทธิภาพการบริหารจัดการทรัพยากรน้ำในช่วงฤดูฝนปี 2565 และการกักเก็บน้ำเพื่อฤดูแล้ง ปี 2565/2566 เพิ่มเติม	190.14	20.25	10.65	4		2	2		
- โครงการจัดหาเครื่องสูบน้ำชนิดเคลื่อนที่เร็ว ขับด้วยระบบไฮดรอลิกขนาดท่อส่งไม่น้อยกว่า 42 นิ้ว จำนวน 30 เครื่อง	656.55			1		1			
3.2 โครงการอันเนื่องมาจากพระราชดำริ (กปร.) ประจำปี 2565	1,024.11	636.38	62.14	51			35	16	
4. เงินทุนหมุนเวียนเพื่อการชลประทาน ประจำปี พ.ศ. 2565	1,026.97	0.23	0.02	1,012		1,008		4	
5. จัดรูปที่ดิน ประจำปี พ.ศ. 2565	1,035.00	127.74	12.34	92	1	2	89		





งบลงทุน

2

2.1 สรุปผลการก่อหนี้ผูกพัน งบรายจ่ายลงทุน ปีงบประมาณ พ.ศ. 2566



10,065 รายการ



70,688.06 ล้านบาท

0.09%
9

7.01%
705

91.97%
9,247

1.03%
104

101.65

10,235.02

59,813.24

538.15



ผลการก่อหนี้ผูกพัน

ข้อมูลจาก ระบบติดตาม Cen Project ณ สิ้นเดือนธันวาคม 2565

ยังไม่ดำเนินการ จำนวน 9 รายการ (0.09%)
งบประมาณ 101.65 ล้านบาท (0.15%)
ส่วนใหญ่เป็นประเภทปรับปรุงงานชลประทาน เนื่องจากมีการแก้ไขชื่อรายการงานให้ถูกต้อง
แก้ไขแบบและประมาณการใหม่



แล้วเสร็จ จำนวน 9,247 รายการ
งบประมาณ 468.44 ล้านบาท



อยู่ระหว่างกระบวนการจัดซื้อจัดจ้าง
จำนวน 705 รายการ (7.08%)
งบประมาณ 10,235.02 ล้านบาท (14.59%)

- อนุมัติแผน 113 รายการ งบประมาณ 946.25 ล้านบาท
- ประกาศ TOR 20 รายการ งบประมาณ 520.61 ล้านบาท
- ประกาศจัดซื้อจัดจ้าง 129 รายการ งบประมาณ 2,451.83 ล้านบาท
- เปิดซอง 75 รายการ งบประมาณ 3,307.32 ล้านบาท
- อนุมัติรับราคา 368 รายการ งบประมาณ 3,009.02 ล้านบาท

ก่อหนี้ผูกพัน จำนวน 9,247 รายการ (92.83%)
งบประมาณ 59,813.24 ล้านบาท (85.26%)

ยังไม่ดำเนินการ

ก่อหนี้ผูกพัน

อยู่ระหว่างกระบวนการ
จัดซื้อจัดจ้าง

ยกเลิก

เป้าหมายเบิกจ่ายภาครัฐ



รายจ่ายประจำ
รายจ่ายลงทุน

ภาพรวม
32%

36%
20%

54%

57%
45%

77%

80%
65%

100%

100%
100%

ต.ค.65

พ.ย.65

ธ.ค.65

ม.ค.66

ก.พ.66

มี.ค.66

เม.ย.66

พ.ค.66

มิ.ย.66

ก.ค.66

ส.ค.66

ก.ย.66

ไตรมาสที่ 1

ไตรมาสที่ 2

ไตรมาสที่ 3

ไตรมาสที่ 4

- ส่วนกลาง

หน่วย : ล้านบาท

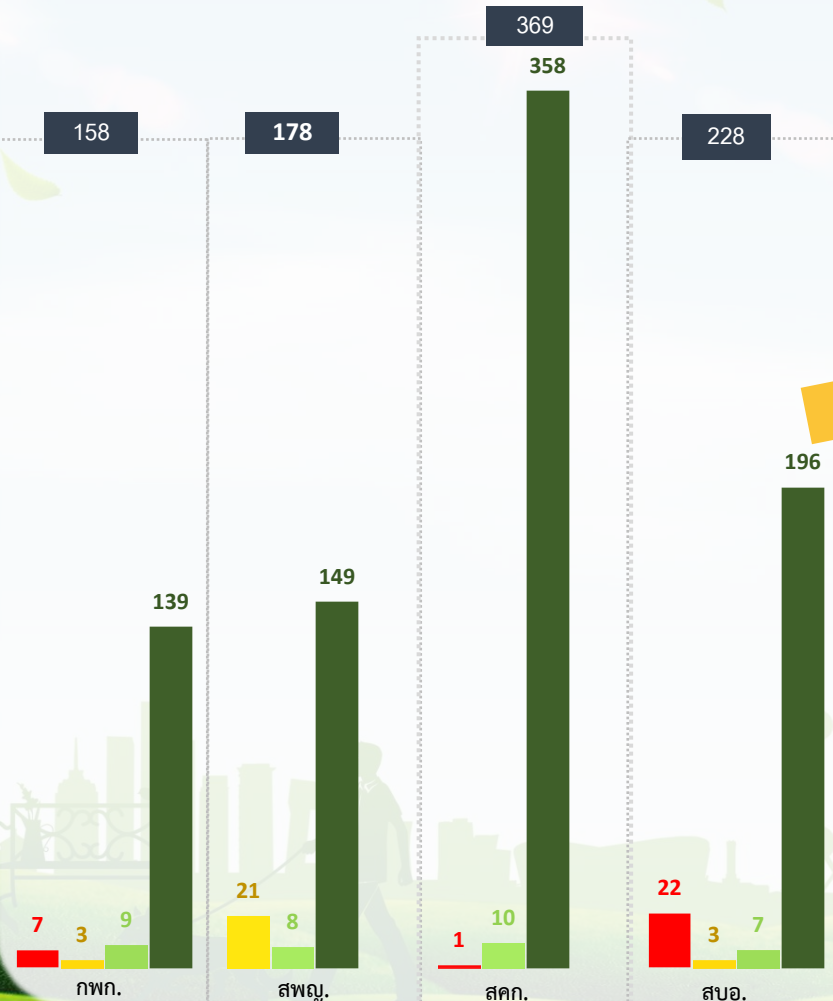
ภาพรวม



การประชุมการเตรียมความพร้อมจัดซื้อจัดจ้าง ประจำปีงบประมาณ พ.ศ. 2566 และการขอตั้งงบประมาณรายจ่าย ประจำปีงบประมาณ พ.ศ. 2567 ในวันอังคารที่ 26 ก.ค. 65 มีมติให้ **รายการงานปีเดียวต้องก่อนนี้ผูกพันภายในไตรมาส 1**

สำนัก/กอง	จำนวนรายการทั้งสิ้น	งบประมาณ (ล้านบาท)	ยังไม่ดำเนินการถึงประกาศ TOR		ประกาศจัดซื้อจัดจ้าง		เปิดซองถึงอนุมัติรับราคา		ทำข้อผูกพัน	
			จำนวน	งบประมาณ	จำนวน	งบประมาณ	จำนวน	งบประมาณ	จำนวน	งบประมาณ
รวม	9,958	69,920.91	140	1,519.51	129	2,451.83	443	6,316.34	9,246	59,633.24
กพก.	158	13,162.81	7	221.40	3	240.22	9	1,032.56	139	11,668.64
สพญ.	178	11,144.59			21	857.86	8	1,762.91	149	8,523.82
สคก.	369	1,463.34	1	30.00			10	192.16	358	1,241.18
สบอ.	228	706.59	22	83.63	3	22.98	7	139.55	196	460.43
สบก.	32	598.70					12	94.87	20	503.83
สจด.	49	272.55					8	37.21	41	235.34
สลก.	5	102.97	1	3.00			3	50.89	1	49.08
สสร.	39	513.24			1	6.22	8	54.40	30	452.61
สอส.	13	331.04			1	55.00	5	29.00	7	247.04
สมด.	48	5,538.62							48	5,538.62

9,246
92.85%



ไม่รวมรายการ จำนวน 107 รายการ งบประมาณ 767.15 ล้านบาท ดังนี้
 - ยกเลิก จำนวน 104 รายการ งบประมาณ 538.15 ล้านบาท
 - รายการ Lump Sum จำนวน 3 รายการ งบประมาณ 229.00 ล้านบาท

- ยังไม่ดำเนินการถึงประกาศ TOR
- ประกาศจัดซื้อจัดจ้าง
- เปิดซองถึงอนุมัติรับราคา
- ทำข้อผูกพัน

ยังไม่ดำเนินการถึงประกาศ TOR 1.40%
 ประกาศจัดซื้อจัดจ้าง 1.30%
 เปิดซองถึงอนุมัติรับราคา 4.45%
 ทำข้อผูกพัน



- ส่วนภูมิภาค

หน่วย : ล้านบาท

สำนัก/กอง	จำนวนรายการ ทั้งสิ้น	งบประมาณ (ล้านบาท)	ยังไม่ดำเนินการถึง ประกาศ TOR		ประกาศจัดซื้อจัดจ้าง		เปิดซองถึง อนุมัติรับราคา		ทำข้อผูกพัน	
			จำนวน	งบประมาณ	จำนวน	งบประมาณ	จำนวน	งบประมาณ	จำนวน	งบประมาณ
สขป. 1	418	1,522.48	2	3.90	5	5.50	7	39.35	404	1,473.74
สขป. 2	403	1,292.27	1	0.81	2	2.00	9	61.85	391	1,227.61
สขป. 3	360	2,212.09	5	66.60	3	7.79	5	10.68	347	2,127.02
สขป. 4	534	1,571.89	1	2.66	6	241.86	3	17.50	524	1,309.87
สขป. 5	494	2,660.15			2	2.00	6	31.42	486	2,626.73
สขป. 6	500	2,834.39	2	10.95	1	50.00	10	70.80	487	2,702.64
สขป. 7	654	5,051.26			5	182.50	7	20.46	642	4,848.29
สขป. 8	625	3,421.90	4	80.75	3	15.70	14	143.85	604	3,181.60
สขป. 9	742	1,654.49	14	58.26	34	34.06	56	214.68	638	1,347.49

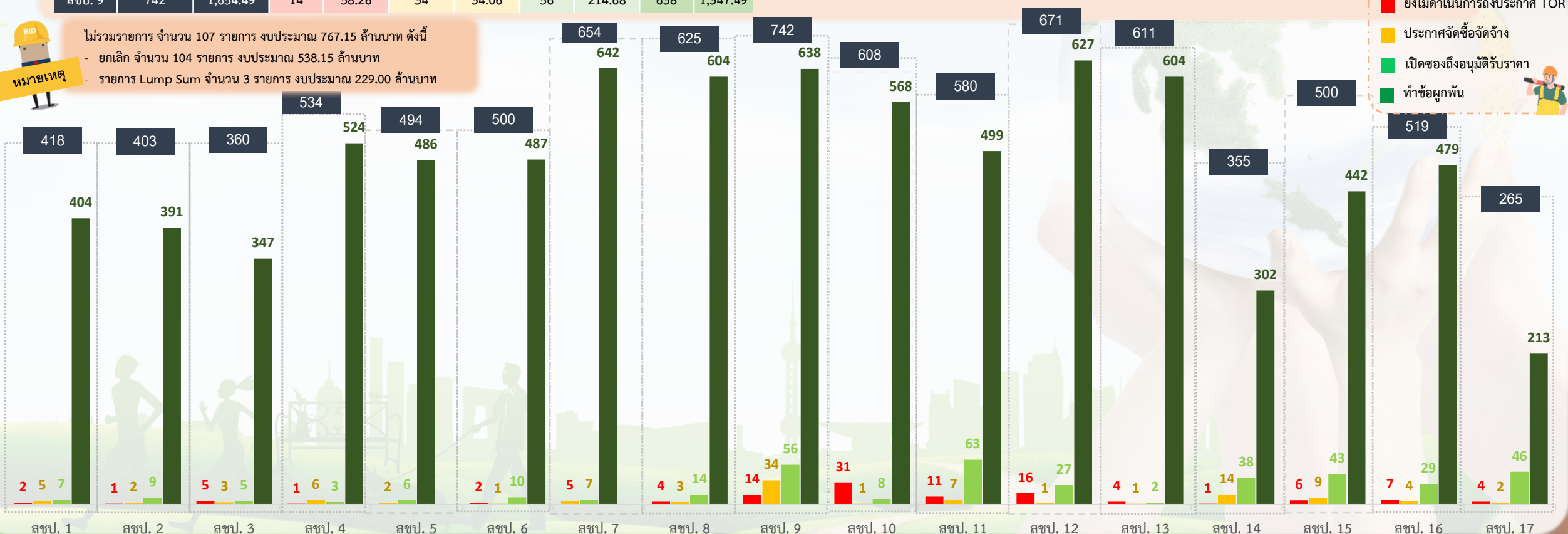
สำนัก/กอง	จำนวนรายการ ทั้งสิ้น	งบประมาณ (ล้านบาท)	ยังไม่ดำเนินการถึง ประกาศ TOR		ประกาศจัดซื้อจัดจ้าง		เปิดซองถึง อนุมัติรับราคา		ทำข้อผูกพัน	
			จำนวน	งบประมาณ	จำนวน	งบประมาณ	จำนวน	งบประมาณ	จำนวน	งบประมาณ
สขป. 10	608	1,032.68	31	117.22	1	1.00	8	127.39	568	787.07
สขป. 11	580	1,573.54	11	71.51	7	210.80	63	143.27	499	1,147.96
สขป. 12	671	1,468.39	16	91.37	1	1.50	27	209.06	627	1,166.47
สขป. 13	611	1,321.28	4	314.77	1	20.00	2	14.88	604	971.63
สขป. 14	355	2,960.75	1	40.00	14	174.77	38	356.90	302	2,389.09
สขป. 15	500	1,215.76	6	37.20	9	93.93	43	237.11	442	847.53
สขป. 16	519	3,210.46	7	222.48	4	224.00	29	893.03	479	1,870.95
สขป. 17	265	1,082.67	4	63.00	2	2.15	46	330.57	213	686.95

ไม่รวมรายการ จำนวน 107 รายการ งบประมาณ 767.15 ล้านบาท ดังนี้

- ยกเลิก จำนวน 104 รายการ งบประมาณ 538.15 ล้านบาท

- รายการ Lump Sum จำนวน 3 รายการ งบประมาณ 229.00 ล้านบาท

หมายเหตุ



2.3

สรุปผลการจัดซื้อจัดจ้าง งบรายจ่ายลงทุนปีงบประมาณ พ.ศ. 2566 จำแนกตามสำนัก/กอง

ข้อมูลผลการเบิกจ่ายจากระบบ **GFMIS** และข้อมูลผลการจัดซื้อจัดจ้างจากระบบติดตาม **Cen Project** ณ สิ้นเดือนธันวาคม 2565

สำนัก/กอง	งบประมาณ พ.ร.บ.	เบิกจ่าย	ร้อยละ	จำนวนรายการ	ยังไม่ดำเนินการ		อยู่ระหว่างจัดซื้อจัดจ้าง		ทำข้อผูกพัน							
					จำนวนรายการ	งบประมาณ (ล้านบาท)	จำนวนรายการ	งบประมาณ (ล้านบาท)	จำนวนรายการ	งบประมาณ (ล้านบาท)	อยู่ระหว่างดำเนินการ (รายการ)					
											0-19 %	20-39 %	40-59 %	60-79 %	80-99 %	100 %
รวม	70,149.90	12,995.36	18.53	9,961	9	101.65	705	10,235.02	9,247	59,813.24	6,485	1,127	607	461	472	95
สขป. 1	1,522.48	430.19	28.26	418			14	48.75	404	1,473.74	180	93	52	26	49	4
สขป. 2	1,292.27	229.86	17.79	403			12	64.66	391	1,227.61	279	77	26	8	1	
สขป. 3	2,212.09	251.55	11.37	360			13	85.07	347	2,127.02	278	26	13	14	13	3
สขป. 4	1,571.89	282.78	17.99	534			10	262.02	524	1,309.87	441	50	24	4	5	
สขป. 5	2,660.15	500.01	18.80	494			8	33.42	486	2,626.73	367	48	40	22	4	5
สขป. 6	2,834.39	631.31	22.27	500			13	131.75	487	2,702.64	204	62	44	82	87	8
สขป. 7	5,051.26	1,564.23	30.97	654			12	202.96	642	4,848.29	178	117	89	134	110	14
สขป. 8	3,421.90	512.53	14.98	625			21	240.30	604	3,181.60	358	92	78	36	39	1
สขป. 9	1,654.49	337.47	20.40	742			104	307.00	638	1,347.49	413	107	59	33	22	4
สขป. 10	1,032.68	104.25	10.10	608	3	25.65	37	219.97	568	787.07	511	24	12	11	8	2
สขป. 11	1,573.54	126.48	8.04	580	3	24.00	78	401.57	499	1,147.96	389	61	38	2	9	
สขป. 12	1,468.39	175.57	11.96	671			44	301.92	627	1,166.47	491	65	18	26	19	8
สขป. 13	1,321.28	195.90	14.83	611			7	349.65	604	971.63	501	61	20	14	2	6
สขป. 14	2,960.75	291.43	9.84	355			53	571.67	302	2,389.09	213	47	10	9	22	1
สขป. 15	1,215.76	74.60	6.14	500			58	368.24	442	847.53	430	6	2		3	1
สขป. 16	3,208.96	106.90	3.33	518			40	1,339.51	478	1,869.45	358	40	28	15	21	16
สขป. 17	1,082.67	46.59	4.30	265			52	395.72	213	686.95	181	18	5	4	5	
กพก.	13,162.81	2,207.38	16.77	158			19	1,494.17	139	11,668.64	136	1	1		1	
สพญ.	11,144.59	1,654.01	14.84	178			29	2,620.76	149	8,523.82	135	6	4	2	2	
สบอ.	706.59	37.57	5.32	228			32	246.16	196	460.43	96	76	11	6	7	
สคก.	1,464.84	252.64	17.25	370			11	222.16	359	1,242.68	247	23	28	11	31	19
สสธ.	513.24	56.20	10.95	39			9	60.62	30	452.61	10	18	1	1		
สบก.	598.70	65.43	10.93	32			12	94.87	20	503.83	20					
สอส.	331.04	41.39		13			6	84.00	7	247.04	7					
สจต.	272.55	33.62	12.34	49			8	37.21	41	235.34	32	3	2	1	2	1
สลก.	102.97	2.59	2.51	5	1	3.00	3	50.89	1	49.08	1					
สผด.	5,538.62	2,771.80	50.05	48					48	5,538.62	28	6	2		10	2
Lump Sum	229.00	11.08	4.84	3	2	49.00			1	180.00	1					

หมายเหตุ : ยกเลิก จำนวน 104 รายการ งบประมาณ 538.15 ล้านบาท เนื่องจากส่วนใหญ่ได้รับงบประมาณอื่นแทนแล้ว เช่น งบจังหวัด เงินเหลือจ่ายจากงบประมาณรายจ่ายปีงบประมาณ พ.ศ. 2565 และงบกลาง เป็นต้น



2.4

สรุปผลการจัดซื้อจัดจ้าง งบรายจ่ายลงทุนปีงบประมาณ พ.ศ. 2566 จำแนกตามผลผลิต/โครงการ

ข้อมูลผลการเบิกจ่ายจากระบบ **GFMS** และข้อมูลผลการจัดซื้อจัดจ้างจากระบบติดตาม **Cen Project** ณ สิ้นเดือนธันวาคม 2565

สำนัก/กอง	งบประมาณ พ.ร.บ.	เบิกจ่าย	ร้อยละ	จำนวน รายการ	ยังไม่ดำเนินการ		อยู่ระหว่างจัดซื้อจัดจ้าง		ทำข้อผูกพัน		ทำข้อผูกพัน					
					จำนวนรายการ	งบประมาณ (ล้านบาท)	จำนวนรายการ	งบประมาณ (ล้านบาท)	จำนวนรายการ	งบประมาณ (ล้านบาท)	อยู่ระหว่างดำเนินการ (รายการ)					
											0-19 %	20-39 %	40-59 %	60-79 %	80-99 %	100 %
รวม	70,149.90	12,995.36	18.53	9,961	9	101.65	705	10,235.02	9,247	59,813.24	6,485	1,127	607	461	472	95
โครงการเขื่อนทดน้ำผาจุก จังหวัดอุดรดิตต์	1,198.71	37.57	3.13	17			4	614.54	13	584.16	11		1	1		
โครงการคลองระบายน้ำหาลาก บางบาล-บางไทร จังหวัดพระนครศรีอยุธยา	3,568.35	586.89	16.45	18			3	1,008.00	15	2,560.35	12	3				
โครงการจัดหาแหล่งน้ำและเพิ่มพื้นที่ชลประทาน	21,654.39	3,809.10	17.59	440			39	2,347.37	401	19,307.02	356	28	14	2	1	
โครงการบรรเทาอุทกภัยเมืองชัยภูมิ จังหวัดชัยภูมิ (ระยะที่ 1)	461.01	74.00	16.05	9					9	461.01	9					
โครงการบรรเทาอุทกภัยเมืองนครศรีธรรมราช อันเนื่องมาจากพระราชดำริ จังหวัดนครศรีธรรมราช	452.70	0.38	0.08	14			9	142.47	5	310.23	5					
โครงการประตุระบายน้ำบ้านก้อพร้อมระบบส่งน้ำ จังหวัดสกลนคร	194.72	19.49	10.01	3			1	2.74	2	191.98	2					
โครงการประตุระบายน้ำลำน้ำพุง-น้ำก่ำอันเนื่องมาจากพระราชดำริ จังหวัดสกลนคร	164.65	8.54	5.19	4					4	164.65	4					
โครงการประตุระบายน้ำศรีสองรักอันเนื่องมาจากพระราชดำริ อำเภอเชียงคาน จังหวัดเลย	500.57	19.32	3.86	10					10	500.57	9		1			
โครงการปรับปรุงคลองยม-น่าน จังหวัดสุโขทัย	139.89	1.14	0.81	8			2	76.33	6	63.56	6					
โครงการปรับปรุงงานชลประทาน	10,034.99	717.97	7.15	518	4	48.00	78	2,020.40	436	7,966.59	361	57	9	5	4	
โครงการป้องกันและบรรเทาภัยจากน้ำ	7,026.34	752.07	10.70	151			20	788.77	131	6,237.57	118	7	6			
โครงการพัฒนาลุ่มน้ำห้วยหลวงตอนล่าง จังหวัดหนองคาย	939.92	41.79	4.45	15			1	218.36	14	721.56	11	1	2			
โครงการเพิ่มปริมาณน้ำในอ่างเก็บน้ำเขื่อนแก่งเสือเต้น จังหวัดเชียงใหม่	813.25	213.27	26.22	17			3	281.15	14	532.10	14					
โครงการส่งเสริมการดำเนินงานอันเนื่องมาจากพระราชดำริ	2,142.20	402.26	18.78	712			26	324.61	686	1,817.59	470	68	43	45	48	12
โครงการสนับสนุนการบริหารจัดการน้ำและงานชลประทาน	16,799.43	4,659.67	27.74	7,468	4	50.65	461	1,953.49	7,003	14,795.29	4,793	904	492	368	371	75
โครงการช่วยเหลืออันเนื่องมาจากพระราชดำริ จังหวัดปราจีนบุรี	30.84	0.19	0.61	3					3	30.84	3					
โครงการอ่างเก็บน้ำคลองโพธิ์ จังหวัดระยอง	503.83	301.07	59.76	4			1	190.00	3	313.83	2				1	
โครงการอ่างเก็บน้ำคลองหลวง จังหวัดชลบุรี	259.83	30.65	11.80	8					8	259.83	7	1				
โครงการอ่างเก็บน้ำน้ำอันเนื่องมาจากพระราชดำริจังหวัดพะเยา	141.00	97.17	68.92	7					7	141.00	6				1	
โครงการอ่างเก็บน้ำลำน้ำชี อันเนื่องมาจากพระราชดำริ จังหวัดชัยภูมิ	610.75	116.15	19.02	6					6	610.75	6					
โครงการอ่างเก็บน้ำลำสะพุง อันเนื่องมาจากพระราชดำริ จังหวัดชัยภูมิ	264.18	53.00	20.06	3			1	6.75	2	257.43	2					
โครงการอ่างเก็บน้ำห้วยกรอกเคียน จังหวัดฉะเชิงเทรา	752.43	589.40	78.33	2					2	752.43	1					1
โครงการอ่างเก็บน้ำห้วยน้ำร้อนอันเนื่องมาจากพระราชดำริ จังหวัดอุดรดิตต์	535.84	190.70	35.59	10			3	74.65	7	461.19	5	1			1	
ผลผลิตการจัดการงานชลประทาน	960.11	273.57	28.49	514	1	3.00	53	185.39	460	771.72	272	57	39	40	44	8

หมายเหตุ : ยกเลิก จำนวน 104 รายการ งบประมาณ 538.15 ล้านบาท เนื่องจากส่วนใหญ่ได้รับงบประมาณอื่นแทนแล้ว เช่น งบจังหวัด เงินเหลือจ่ายจากงบประมาณรายจ่ายปีงบประมาณ พ.ศ. 2565 และงบกลาง เป็นต้น

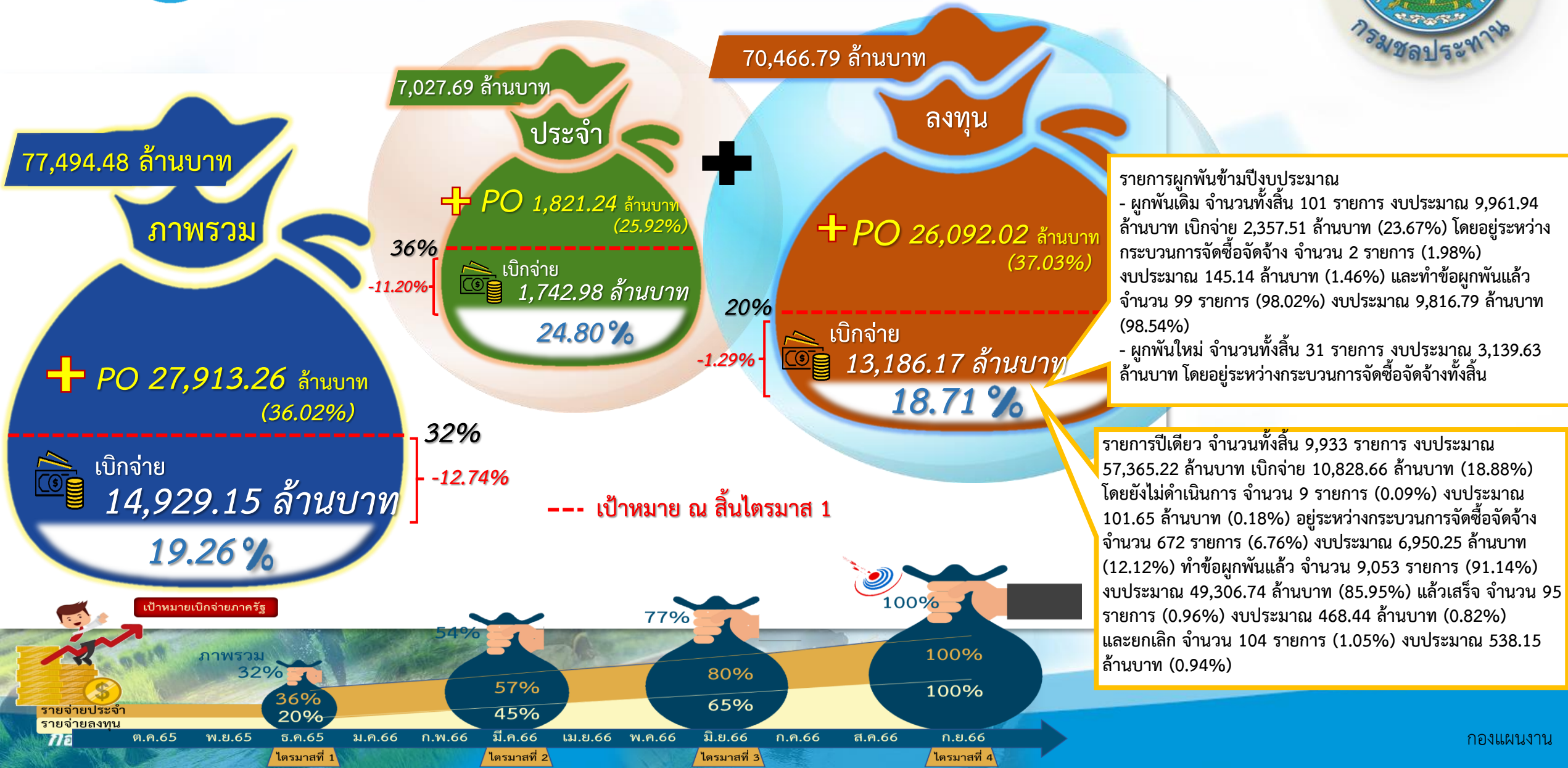




2.5

ผลการเบิกจ่ายงบประมาณกรมชลประทาน ปีงบประมาณ พ.ศ. 2566

ข้อมูลจากกรมบัญชีกลาง ณ สิ้นเดือนธันวาคม 2565



รายการผูกพันข้ามปีงบประมาณ

- ผูกพันเดิม จำนวนทั้งสิ้น 101 รายการ งบประมาณ 9,961.94 ล้านบาท เบิกจ่าย 2,357.51 ล้านบาท (23.67%) โดยอยู่ระหว่างกระบวนการจัดซื้อจัดจ้าง จำนวน 2 รายการ (1.98%) งบประมาณ 145.14 ล้านบาท (1.46%) และทำข้อผูกพันแล้ว จำนวน 99 รายการ (98.02%) งบประมาณ 9,816.79 ล้านบาท (98.54%)
- ผูกพันใหม่ จำนวนทั้งสิ้น 31 รายการ งบประมาณ 3,139.63 ล้านบาท โดยอยู่ระหว่างกระบวนการจัดซื้อจัดจ้างทั้งสิ้น

รายการปีเดียว จำนวนทั้งสิ้น 9,933 รายการ งบประมาณ 57,365.22 ล้านบาท เบิกจ่าย 10,828.66 ล้านบาท (18.88%) โดยยังไม่ดำเนินการ จำนวน 9 รายการ (0.09%) งบประมาณ 101.65 ล้านบาท (0.18%) อยู่ระหว่างกระบวนการจัดซื้อจัดจ้าง จำนวน 672 รายการ (6.76%) งบประมาณ 6,950.25 ล้านบาท (12.12%) ทำข้อผูกพันแล้ว จำนวน 9,053 รายการ (91.14%) งบประมาณ 49,306.74 ล้านบาท (85.95%) แล้วเสร็จ จำนวน 95 รายการ (0.96%) งบประมาณ 468.44 ล้านบาท (0.82%) และยกเลิก จำนวน 104 รายการ (1.05%) งบประมาณ 538.15 ล้านบาท (0.94%)

2.6

สถิติการเบิกจ่ายงบประมาณ ภาพรวม ของกรมชลประทาน ปีงบประมาณ พ.ศ. 2561 - 2566

ข้อมูลจากกรมบัญชีกลาง ณ สิ้นเดือนธันวาคม 2565

77,494.48 ล้านบาท

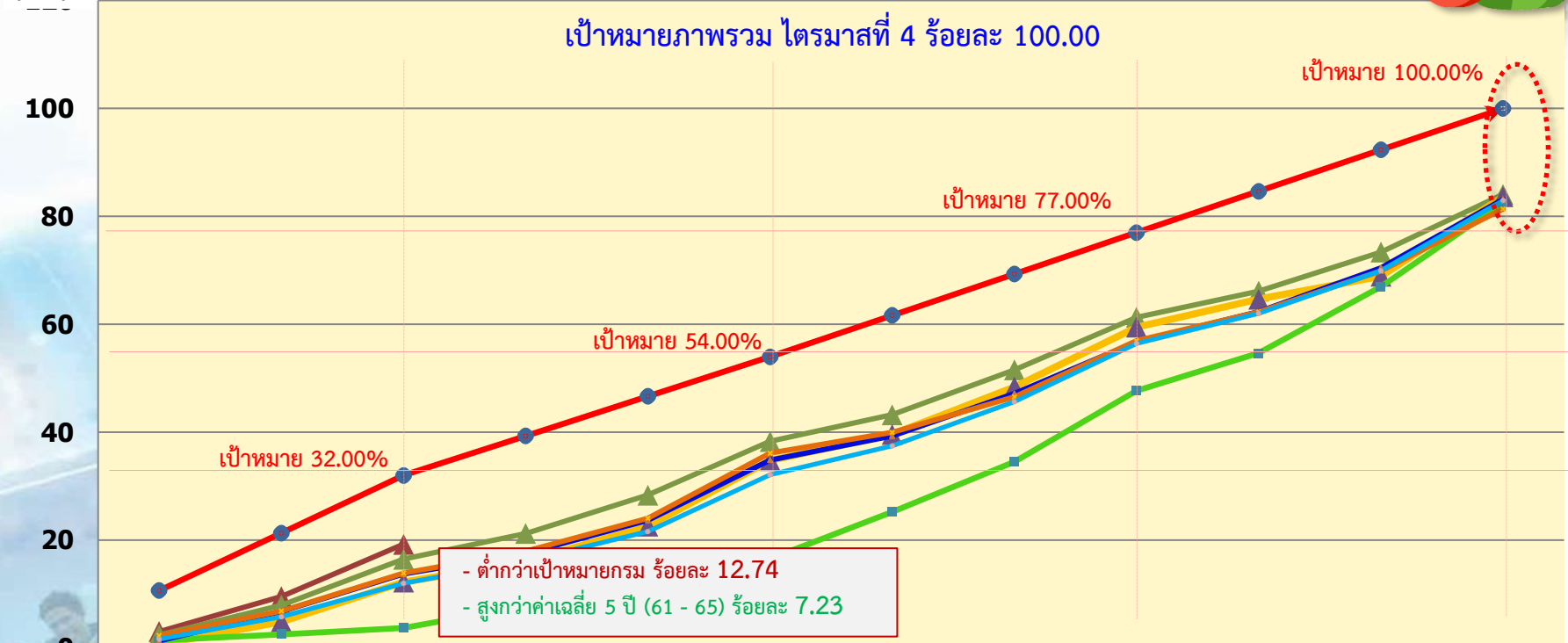
ภาพรวม

เบิกจ่าย

14,929.15 ล้านบาท

19.26%

ร้อยละ



	ต.ค.	พ.ย.	ธ.ค.	ม.ค.	ก.พ.	มี.ค.	เม.ย.	พ.ค.	มิ.ย.	ก.ค.	ส.ค.	ก.ย.
▶ เป้าหมายกรม ปี 66	10.67	21.34	32.00	39.33	46.66	54.00	61.67	69.34	77.00	84.67	92.34	100.00
▶ ผลปี 66 (77,494.48)	3.07	9.55	19.26									
▶ ผลปี 65 (77,143.43)2	2.45	7.97	16.49	21.25	28.37	38.31	43.27	51.57	61.30	66.15	73.38	84.09
▶ ผลปี 64 (74,106.98)2	0.66	4.91	12.24	16.05	22.61	34.76	39.61	48.38	59.48	64.67	68.91	83.67
▶ ผลปี 63 (69,177.56)	1.43	2.57	3.76	7.84	9.23	16.56	25.26	34.54	47.70	54.68	66.97	82.54
▶ ผลปี 62 (66,472.19)	1.36	6.82	13.73	17.52	23.68	34.85	39.31	47.16	56.76	62.33	70.47	83.17
▶ ผลปี 61 (55,620.32)	2.36	6.89	13.92	17.98	24.08	36.13	39.97	46.57	56.97	62.30	69.87	81.39
▶ เฉลี่ย 5 ปี (61-65)	1.65	5.83	12.03	16.13	21.59	32.12	37.48	45.64	56.44	62.03	69.92	82.97



ร้อยละ

เป้าหมายงบรายจ่ายลงทุน ไตรมาสที่ 4 ร้อยละ 100.00

100

80

60

40

20

0

เป้าหมายรัฐบาล 100.00%

เป้าหมาย 65.00%

เป้าหมาย 45.00%

เป้าหมาย 20.00%

- ต่ำกว่าเป้าหมายรัฐบาล ร้อยละ 1.29
- สูงกว่าค่าเฉลี่ย 5 ปี (61 - 65) ร้อยละ 8.23

70,466.79 ล้านบาท

ลงทุน

เบิกจ่าย

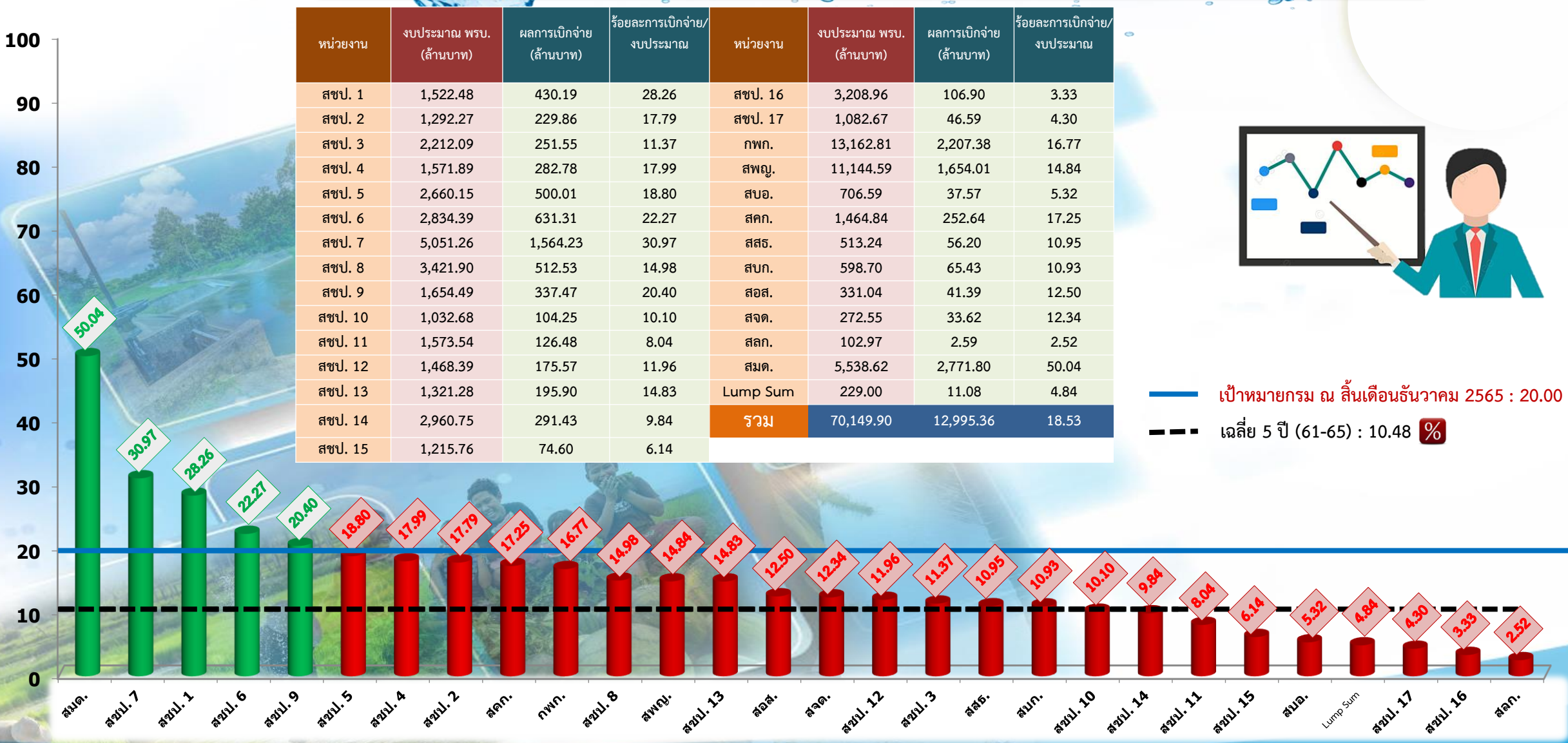
13,186.17 ล้านบาท

18.71%

- เป้าหมายกรม ปี 65
- ผลปี 66 (70,682.86)
- ผลปี 65 (70,135.62)
- ผลปี 64 (66,423.87)
- ผลปี 63 (60,320.89)
- ผลปี 62 (58,536.19)
- ผลปี 61 (47,566.20)
- เฉลี่ย 5 ปี (61 - 65)

	ต.ค.	พ.ย.	ธ.ค.	ม.ค.	ก.พ.	มี.ค.	เม.ย.	พ.ค.	มิ.ย.	ก.ค.	ส.ค.	ก.ย.
● เป้าหมายกรม ปี 65	6.67	13.34	20.00	28.33	36.66	45.00	51.67	58.34	65.00	76.67	88.34	100.00
● ผลปี 66 (70,682.86)	2.68	8.95	18.71									
● ผลปี 65 (70,135.62)	1.94	7.11	15.67	20.09	27.12	37.20	41.86	50.22	60.17	64.59	71.8	82.46
● ผลปี 64 (66,423.87)	0.003	3.81	10.97	14.29	20.79	33.39	37.9	46.78	58.21	63.11	66.85	82.02
● ผลปี 63 (60,320.89)	0.73	0.96	1.27	4.77	5.36	12.51	21.31	30.59	44.54	51.34	64.24	80.61
● ผลปี 62 (58,536.19)	0.65	5.65	12.34	15.53	21.40	32.92	36.90	44.54	54.53	59.54	67.87	81.08
● ผลปี 61 (47,566.20)	1.63	5.40	12.15	15.41	21.17	33.77	37.08	43.29	54.53	59.09	66.56	78.50
● เฉลี่ย 5 ปี (61 - 65)	0.99	4.59	10.48	14.02	19.17	29.96	35.01	43.08	54.40	59.53	67.46	80.93

ร้อยละ



— เป้าหมายกรม ณ สิ้นเดือนธันวาคม 2565 : 20.00 %
 - - - เฉลี่ย 5 ปี (61-65) : 10.48 %

ยกเลิก จำนวน 104 รายการ งบประมาณ 538.15 ล้านบาท เนื่องจากส่วนใหญ่ได้รับงบประมาณอื่นแทนแล้ว เช่น งบจังหวัด เงินเหลือจ่ายจากงบประมาณรายจ่ายปีงบประมาณ พ.ศ. 2565 และงบกลาง เป็นต้น

■ ผลการเบิกจ่ายสูงกว่าหรือเท่ากับเป้าหมายรัฐบาล
 ■ ผลการเบิกจ่ายต่ำกว่าเป้าหมายรัฐบาล
 กองแผนงาน

ผลการเบิกจ่ายงบรายจ่ายลงทุน ของกระทรวงเกษตรและสหกรณ์ และกรมคู่เทียบ ปีงบประมาณ พ.ศ. 2565 และ 2566

ที่	หน่วยงาน	ปีงบประมาณ พ.ศ. 2566			ปีงบประมาณ พ.ศ. 2565			ผลต่าง ร้อยละ เบิกจ่าย
		งบประมาณ (ล้านบาท)	เบิกจ่าย (ล้านบาท)	ร้อยละ	งบประมาณ (ล้านบาท)	เบิกจ่าย (ล้านบาท)	ร้อยละ	
ระดับกระทรวง (งบรายจ่ายลงทุนที่มีงบมากกว่า 10,000 ล้านบาท)								
1	กระทรวงเกษตรและสหกรณ์	92,994.55	28,960.72	31.14	75,448.66	11,355.61	15.05	16.09
2	กระทรวงคมนาคม	168,733.61	21,451.70	12.71	161,585.87	18,492.06	11.44	1.27
3	กระทรวงมหาดไทย	81,018.43	6,069.47	7.49	75,933.84	6,729.15	8.86	-1.37
ระดับกรมใน กษ. (งบรายจ่ายลงทุนที่มีงบมากกว่า 1,000 ล้านบาท)								
1	กรมชลประทาน	70,466.79	13,186.17	18.71	70,024.74	10,973.41	15.67	3.04
2	กรมฝนหลวงและการบินเกษตร	1,439.94	57.60	4.00	1,279.24	17.87	1.40	2.60
3	กรมพัฒนาที่ดิน	1,987.49	71.74	3.61	1,957.74	82.03	4.19	-0.58
ระดับกรม (คู่เทียบที่มีลักษณะงานคล้ายเคียงกัน)								
1	กรมชลประทาน	70,466.79	13,186.17	18.71	70,024.74	10,973.41	15.67	-1.37
2	กรมทางหลวง	113,451.08	18,179.01	16.02	107,990.22	16,093.18	14.90	2.79
3	กรมโยธาธิการและผังเมือง	33,310.31	5,308.49	15.94	29,841.22	5,263.24	17.64	-2.22
4	กรมทางหลวงชนบท	45,583.25	2,338.07	5.13	44,326.09	1,760.62	3.97	0.31

หมายเหตุ : 1. ข้อมูลจากกรมบัญชีกลาง ณ สิ้นเดือนธันวาคม 2565

2. ค่าเฉลี่ยผลเบิกจ่ายระดับกระทรวง (19 กระทรวง 5 หน่วยงาน) เฉลี่ย 19.85%

3. ค่าเฉลี่ยผลเบิกจ่ายหน่วยงานที่มีงบรายจ่ายลงทุนเกิน 1,000 ล้านบาท (48 หน่วยงาน) เฉลี่ย 18.31%



ข้อมูล ณ สิ้นเดือนธันวาคม 2565



ภาพรวม

งบประมาณเงินกันไว้เบิกเหลือมปี พ.ศ. 2565



สถานะการดำเนินงาน

รวมทั้งสิ้น 1,015 รายการ

- ดำเนินการแล้วเสร็จ** 339 รายการ
- อยู่ระหว่างก่อสร้าง** 674 รายการ
- ยกเลิกรายการ** 2 รายการ



ปัญหา/อุปสรรคภาพรวม

- ผู้รับจ้างนำเครื่องจักร เครื่องมือเข้าปฏิบัติงานปฏิบัติงานไม่เป็นไปตามแผนที่กำหนด หรือทำงานทำให้กรมต้องบอกเลิกสัญญา และหาผู้รับจ้างรายใหม่ ซึ่งต้องใช้ระยะเวลาในการดำเนินการ จึงทำให้การเบิกจ่ายล่าช้ากว่าแผนที่กำหนด
- เกิดฝนตกหนักในพื้นที่ดำเนินการ ส่งผลให้น้ำท่วมขังในบริเวณพื้นที่ก่อสร้าง ทำให้ผู้รับจ้างเข้าปฏิบัติงานได้ล่าช้ากว่าแผนที่กำหนด
- แก้ไขแบบ แก้ไขสัญญา เนื่องจากสภาพพื้นที่และการทำประโยชน์ในที่ดินของราษฎรเปลี่ยนแปลงไปจากแบบ

แผน/ผลการเบิกจ่าย (รายเดือน)

	รวม	ต.ค. 65	พ.ย. 65	ธ.ค. 65	ม.ค. 66	ก.พ. 66	มี.ค. 66	เม.ย. 66	พ.ค. 66	มิ.ย. 66	ก.ค. 66	ส.ค. 66	ก.ย. 66
แผน	12,009.81	656.81	1,620.80	2,068.76	1,471.04	1,305.06	2,138.73	912.54	434.09	532.64	189.45	167.01	461.22
ผล	3,424.09	656.81	1,358.74	1,408.54									
ผลต่าง	8,585.72	-	-262.06	-660.22									

หมดความจำเป็น 51.66

เบิก 100%



การดำเนินงาน

มีมติ คร.ม./คำสั่งนายก อนุมัติงบกลาง 65 รวม 7 ครั้ง จำนวน 1,087 รายการ

งบประมาณ 4,896.45 ล้านบาท เบิก 2,339.78 ล้านบาท 47.79%

ผลการดำเนินงาน

จัดซื้อ-จัดจ้าง 6 รายการ 0.55%

ดำเนินการก่อสร้าง 286 รายการ 26.31%

แล้วเสร็จ 793 รายการ 72.96%

ยกเลิก 2 รายการ 0.18%

ตัวชี้วัดของโครงการ

ปริมาณน้ำ 0.31 ล้าน ลบ.ม. ผลสัมฤทธิ์ = - ล้าน ลบ.ม.

พื้นที่รับประโยชน์ 2,443,886 ไร่ ผลสัมฤทธิ์ = 1,880,747 ไร่ 76.96%

ครัวเรือน 204,583 ครัวเรือน ผลสัมฤทธิ์ = 143,849 ครัวเรือน 70.31%



ข้อมูลจากระบบติดตาม CEN-Project ณ วันที่ สิ้นเดือนธันวาคม 2565

มติ ครม. 29 มี.ค. 65

คำสั่งนายก 4 ส.ค.65 ครุภัณฑ์

มติ ครม. 9 ส.ค. 65

มติ ครม. 6 ก.ย. 65 ครุภัณฑ์

มติ ครม. 6 ก.ย. 65

มติ ครม. 27 ก.ย. 65 ครุภัณฑ์

กปร. ปี 2565

<p>620 รายการ 1,126.19 ล้านบาท</p> <p>เบิกจ่าย 1,042.03 ล้านบาท คิดเป็นร้อยละ 92.53</p> <ul style="list-style-type: none"> แล้วเสร็จ 600 รายการ อยู่ระหว่างก่อสร้าง 18 รายการ ยกเลิก 2 รายการ <p>96.70%</p> <p>*ได้รับจัดสรรงบประมาณ เมื่อวันที่ 10 พฤษภาคม 2565</p>	<p>1 รายการ 97.92 ล้านบาท</p> <p>เบิกจ่าย 97.92 ล้านบาท คิดเป็นร้อยละ 100</p> <ul style="list-style-type: none"> แล้วเสร็จ <p>100%</p> <p>*ได้รับจัดสรรงบประมาณ เมื่อวันที่ 4 สิงหาคม 2565</p>	<p>407 รายการ 1,137.66 ล้านบาท</p> <p>เบิกจ่าย 543.20 ล้านบาท คิดเป็นร้อยละ 47.75</p> <ul style="list-style-type: none"> แล้วเสร็จ 176 รายการ อยู่ระหว่างก่อสร้าง 231 รายการ <p>62.88%</p> <p>*ได้รับจัดสรรงบประมาณ เมื่อวันที่ 1 กันยายน 2565</p>	<p>3 รายการ 663.88 ล้านบาท</p> <p>เบิกจ่าย - ล้านบาท คิดเป็นร้อยละ -</p> <ul style="list-style-type: none"> จัดซื้อ-จัดจ้าง 3 รายการ <p>-%</p> <p>*ได้รับจัดสรรงบประมาณ เมื่อวันที่ 19 กันยายน 2565</p>	<p>4 รายการ 190.14 ล้านบาท</p> <p>เบิกจ่าย 20.25 ล้านบาท คิดเป็นร้อยละ 10.65</p> <ul style="list-style-type: none"> อยู่ระหว่างก่อสร้าง 2 รายการ จัดซื้อ-จัดจ้าง 2 รายการ <p>5.09%</p> <p>*ได้รับจัดสรรงบประมาณ เมื่อวันที่ 22 กันยายน 2565</p>	<p>1 รายการ 656.55 ล้านบาท</p> <p>เบิกจ่าย - ล้านบาท คิดเป็นร้อยละ -</p> <ul style="list-style-type: none"> จัดซื้อ-จัดจ้าง 1 รายการ <p>-%</p> <p>*ได้รับจัดสรรงบประมาณ เมื่อวันที่ 29 กันยายน 2565</p>	<p>51 รายการ 1,024.11 ล้านบาท</p> <p>เบิกจ่าย 636.38 ล้านบาท คิดเป็นร้อยละ 62.14</p> <ul style="list-style-type: none"> แล้วเสร็จ 16 รายการ อยู่ระหว่างก่อสร้าง 35 รายการ <p>51.33%</p>
<p>ปริมาณน้ำ 0.31 ล้าน ลบ.ม. /- ล้าน ลบ.ม.</p> <p>พื้นที่รับประโยชน์ 1,657,922 ไร่ /1,640,272 ไร่</p> <p>ครัวเรือนรับประโยชน์ 130,088 ครัวเรือน /121,057 ครัวเรือน</p>	<p>ดำเนินการจัดการป็นจัน เพื่อการเตรียมความพร้อมแก้ไขและบรรเทาอุทกภัย ตลอดจนการสนับสนุนนโยบายรัฐบาลตามแผนยุทธศาสตร์ชาติ 20 ปี</p>	<p>พื้นที่รับประโยชน์ 588,388 ไร่ /240,475 ไร่</p> <p>ครัวเรือนรับประโยชน์ 69,180 ครัวเรือน /22,792 ครัวเรือน</p>	<p>ดำเนินการจัดหาเครื่องจักรกลสูบน้ำที่มีสมรรถนะสูงและมีคุณลักษณะเฉพาะตรงกับความจำเป็นใช้งาน เพิ่มประสิทธิภาพการปฏิบัติงาน</p>	<p>พื้นที่รับประโยชน์ 197,576 ไร่ /- ไร่</p> <p>ครัวเรือนรับประโยชน์ 5,315 ครัวเรือน /- ครัวเรือน</p>	<p>ดำเนินการจัดหาเครื่องสูบน้ำสำหรับการป้องกันความเสียหาย และสนับสนุนบรรเทาภัยอันเกิดจากน้ำได้ทันเหตุการณ์ และมีเครื่องสูบน้ำพร้อมที่จะปฏิบัติงานตามที่มีหน่วยงานร้องขอสนับสนุน</p>	<p>ดำเนินงานก่อสร้างอาคารชลประทาน จัดหาแหล่งน้ำให้โรงเรียนตำรวจตระเวนชายแดน และโครงการศูนย์ศึกษาอันเนื่องมาจากพระราชดำริ</p>
<p>โครงการเพิ่มประสิทธิภาพการบริหารจัดการทรัพยากรน้ำเพื่อรองรับสถานการณ์ภัยแล้งและฝนทิ้งช่วง ปี 2565</p>	<p>จัดหารถปั้นจั่นลอย ขนาด 50 ตัน (All Terrain Crane) ทดแทนงบประมาณที่ถูกขยับไปตามกฎหมาย</p>	<p>โครงการเพิ่มประสิทธิภาพการบริหารจัดการทรัพยากรน้ำในช่วงฤดูฝน ปี 2565 และการกักเก็บน้ำเพื่อฤดูแล้ง ปี 2565/2566</p>	<p>โครงการจัดหาเครื่องจักรกลสูบน้ำเพื่อเพิ่มประสิทธิภาพการแก้ไขปัญหอุทกภัยและภัยแล้ง</p>	<p>โครงการเพิ่มประสิทธิภาพการบริหารจัดการทรัพยากรน้ำในช่วงฤดูฝน ปี 2565 และการกักเก็บน้ำเพื่อฤดูแล้ง ปี 2565/2566 เพิ่มเติม</p>	<p>โครงการจัดหาเครื่องสูบน้ำชนิดเคลื่อนที่เร็ว ขับด้วยระบบไฮดรอลิค ขนาดท่อส่งไม่น้อยกว่า 42 นิ้ว</p>	<p>โครงการอันเนื่องมาจากพระราชดำริ (กปร.) ประจำปี 2565</p>

รายละเอียดและผลความก้าวหน้าของการดำเนินการ ดังนี้

5

เงินทุนหมุนเวียน
เพื่อการชลประทาน



ผลการเบิกจ่ายงบประมาณ



งบประมาณ 1,026.97 ล้านบาท
(งบจัดสรร 117.46 ล้านบาท)
เบิกจ่าย 0.23 ล้านบาท 0.02 %

ผลการดำเนินงาน : 1,012 รายการ



แล้วเสร็จ

4

รายการ



อยู่ระหว่างจัดซื้อจัดจ้าง 1,008 รายการ

6

งานกองทุน
จัดรูปที่ดิน

จัดรูปที่ดินเพื่อเกษตรกรรม

	งบประมาณ 307.65 ล้านบาท = เบิกจ่าย 28.84 ล้านบาท 9.37 %	
	อยู่ระหว่างก่อสร้าง 33 รายการ	รวมทั้งสิ้นจำนวน 35 รายการ
	อยู่ระหว่างจัดซื้อ-จัดจ้าง 1 รายการ	
	ยังไม่ดำเนินการ 1 รายการ	
	ผลสัมฤทธิ์	
	▪ พื้นที่เกษตรกรรม 23,890 ไร่	
	▪ ครบเงื่อนไขประโยชน์ 1,774 ครัวเรือน	



จัดระบบน้ำเพื่อการเกษตร

	งบประมาณ 727.35 ล้านบาท = เบิกจ่าย 98.90 ล้านบาท 13.60 %	
	อยู่ระหว่างก่อสร้าง 56 รายการ	รวมทั้งสิ้นจำนวน 57 รายการ
	อยู่ระหว่างจัดซื้อ-จัดจ้าง 1 รายการ	
	ผลสัมฤทธิ์	
	▪ พื้นที่เกษตรกรรม 60,239 ไร่	
	▪ ครบเงื่อนไขประโยชน์ 5,235 ครัวเรือน	

ภาพรวม



งบประมาณ
1,035.00 ล้านบาท
= เบิกจ่าย 127.74 ล้านบาท 12.34 %



ผลการดำเนินงาน : 92 รายการ
อยู่ระหว่างก่อสร้าง 89 รายการ
อยู่ระหว่างจัดซื้อ-จัดจ้าง 2 รายการ
ยังไม่ดำเนินการ 1 รายการ

