



บันทึกข้อความ

ส่วนราชการ กองการเงินและบัญชี ส่วนการเงิน โทร. ๐ ๒๒๕๑ ๐๙๕๔

ที่ งบ๔๙๕๖/๒๕๖๖

วันที่ ๓๑ มีนาคม ๒๕๖๖

เรื่อง การเข้าใช้งานระบบเรียกดูข้อมูลการจ่ายชำระเงินให้แก่ผู้ขาย (Web Vendors)

ร.๒ ๑๘๓๗

เรียน ผู้อำนวยการสำนัก กอง (สำเนาหน่วยเบิกจ่าย)

ด้วยกรมบัญชีกลางมีหนังสือ ด่วนที่สุด ที่ กค ๐๔๑๔.๓/ว ๑๖๗ ลงวันที่ ๒๑ มีนาคม ๒๕๖๖ เรื่อง การเข้าใช้งานระบบเรียกดูข้อมูลการจ่ายชำระเงินให้แก่ผู้ขาย (Web Vendors) เพื่อให้เจ้าหน้าที่หรือผู้มีสิทธิรับเงินของหน่วยงานของรัฐที่กรมบัญชีกลางเป็นผู้จ่ายเงินเข้าบัญชีธนาคารให้โดยตรง ผ่านระบบ New GFMS Thai สามารถตรวจสอบและเรียกรายงานการจ่ายชำระเงินได้ด้วยตนเอง โดยจะเริ่มใช้งานระบบ Web Vendors ผ่าน URL เดิม คือ <https://vendors.gfmis.go.th> รายละเอียดตามเอกสารที่แนบ

จึงเรียนมาเพื่อโปรดทราบ และแจ้งผู้ที่เกี่ยวข้องทราบ

(นางกนกวรรณ จันทนาเลิศสมบูรณ์)
ผู้อำนวยการกองการเงินและบัญชี

- ทราบ

โยน พอ.ชวน, พอ.ภท., ทน.จ-ส.มอ

|| ลว พท.มอ. (ม.มอ., พด.มอ.)

เพื่อโปรดทราบ || ลว || ส่งผู้ที่เกี่ยวข้องทราบ

(นายธเนศร์ สมบูรณ์)

พส.บอ.

๓ เม.ย. ๒๕๖๖

ด่วนที่สุด
ที่ กค ๐๔๑๔.๓/ ๖๖ ๖๖๗



เลขที่รับ ๐๔๑ 46 19
วันที่ 23/03/2566
เวลา 13.39 น.

กรมบัญชีกลาง
ถนนพระรามที่ ๖ กทม. ๑๐๕๐๐

๒๑ มีนาคม ๒๕๖๖

เรื่อง การเข้าใช้งานระบบเรียกดูข้อมูลการจ่ายชำระเงินให้แก่ผู้ขาย (Web Vendors)

เรียน ปลัดกระทรวง อธิบดี อธิการบดี เลขาธิการ ผู้อำนวยการ ผู้บัญชาการ ผู้ว่าราชการจังหวัด หัวหน้าส่วนราชการ
ของหน่วยงานอิสระตามรัฐธรรมนูญ หัวหน้าหน่วยงานอิสระตามกฎหมายเฉพาะ ผู้ว่าราชการกรุงเทพมหานคร
นายกเมืองพัทยา นายองค์การบริหารส่วนจังหวัด นายกเทศมนตรีนคร นายกเทศมนตรีเมือง

สิ่งที่ส่งมาด้วย คู่มือการเข้าใช้งานระบบเรียกดูข้อมูลการจ่ายชำระเงินให้แก่ผู้ขาย (Web Vendors)

ด้วยกระทรวงการคลังได้กำหนดหลักเกณฑ์และวิธีปฏิบัติในการปฏิบัติงานผ่านระบบบริหาร
การเงินการคลังภาครัฐแบบอิเล็กทรอนิกส์ใหม่ (New GFMS Thai) และให้หน่วยงานของรัฐดำเนินการเบิกเงิน
จากคลัง รับเงิน จ่ายเงิน และนำเงินส่งคลังในระบบ New GFMS Thai ตั้งแต่วันที่ ๔ เมษายน ๒๕๖๕

กรมบัญชีกลางขอเรียนว่า ได้ดำเนินการพัฒนาระบบเรียกดูข้อมูลการจ่ายชำระเงินให้แก่
ผู้ขาย (Web Vendors) เพื่อให้เจ้าหน้าที่หรือผู้มีสิทธิรับเงินของหน่วยงานของรัฐที่กรมบัญชีกลางเป็นผู้จ่ายเงิน
เข้าบัญชีธนาคารให้โดยตรง ผ่านระบบ New GFMS Thai สามารถตรวจสอบและเรียกรายงานการจ่ายชำระเงิน
ได้ด้วยตนเอง โดยจะเริ่มใช้งานระบบ Web Vendors ผ่าน URL เดิม คือ <https://vendors.gfms.go.th>
ได้ตั้งแต่วันที่ ๒๗ มีนาคม ๒๕๖๖ เป็นต้นไป ทั้งนี้ รายงานการจ่ายชำระเงินสามารถเรียกข้อมูลย้อนหลัง
ได้ถึงวันที่ ๑ มีนาคม ๒๕๖๕ (ย้อนหลัง ๒ ปี)

อนึ่ง หากผู้ขายมีการลงทะเบียนเข้าใช้งานระบบ Web Vendors ในระหว่างวันที่ ๑๘ - ๒๖
มีนาคม ๒๕๖๖ ผู้ขายจะต้องดำเนินการลงทะเบียนใหม่อีกครั้ง ตั้งแต่วันที่ ๒๗ มีนาคม ๒๕๖๖ เวลา ๐๘.๓๐ น.
เป็นต้นไป จึงใคร่ขอความร่วมมือหน่วยงานของรัฐประชาสัมพันธ์ให้กับเจ้าหน้าที่หรือผู้มีสิทธิรับเงินในการเข้า
ใช้งานระบบดังกล่าว ตามคู่มือการเข้าใช้งานระบบ Web Vendors รายละเอียดปรากฏตามสิ่งที่ส่งมาด้วย
และหากมีข้อสงสัยในการเข้าใช้งานสามารถติดต่อสอบถามผ่าน Contact Center ของระบบ New GFMS Thai
ได้ที่หมายเลขโทรศัพท์ ๐ ๒๐๓๒ ๒๖๓๖

จึงเรียนมาเพื่อโปรดทราบ และแจ้งให้หน่วยงานในสังกัดทราบด้วย

ขอแสดงความนับถือ

๒/

(นายเกียรติณรงค์ วงศ์น้อย)

ที่ปรึกษาด้านพัฒนาระบบการเงินการคลัง
ปฏิบัติราชการแทนอธิบดีกรมบัญชีกลาง

กองระบบการคลังภาครัฐ
กลุ่มงานกำกับและพัฒนาระบบงาน
โทรศัพท์ ๐ ๒๑๒๗ ๗๐๐๐ ต่อ ๖๕๒๖



สิ่งที่ส่งมาด้วย

132 nd กรมบัญชีกลาง
The Comptroller General's Department



คู่มือการใช้งาน
ระบบเรียกดูข้อมูลการจ่ายชำระเงินให้แก่ผู้ขาย
(Web Vendors)

สารบัญ

การลงทะเบียน.....	1
การเปลี่ยนรหัสผ่าน.....	3
การเปลี่ยนอีเมล.....	5
กรณีลืมรหัสผ่าน.....	6
การเรียกดูรายงานการจ่ายชำระเงินให้แก่ผู้ขาย.....	9
คำถาม-คำตอบ.....	12

การใช้งานระบบเรียกดูข้อมูลการจ่ายชำระเงินให้แก่ผู้ขาย (Web Vendors)

การลงทะเบียน


สามารถลงทะเบียนเพื่อเข้าใช้งานระบบเรียกดูข้อมูลการจ่ายชำระเงินให้แก่ผู้ขายได้ด้วยตนเอง โดยปฏิบัติตามนี้

1. เข้าสู่เว็บไซต์ <https://vendors.sfmis.go.th> จะแสดงหน้าจอ ดังรูปที่ 1



รูปที่ 1

2. เลือก **ลงทะเบียน** เพื่อเข้าสู่หน้าจอการลงทะเบียน ดังรูปที่ 2



รูปที่ 2

3. ระบุข้อมูลการลงทะเบียน ดังนี้

เลขประจำตัวผู้เสียภาษี	ระบุเลขประจำตัวผู้เสียภาษี (กรณีนิติบุคคล) หรือ เลขประจำตัวประชาชน (กรณีบุคคลธรรมดา) จำนวน 13 หลัก
หมายเลขบัญชี	ระบุเลขที่บัญชีเงินฝากธนาคารของผู้ขาย ที่ได้แจ้งกับหน่วยงานภาครัฐ เพื่อโอนเงินเข้าบัญชี โดยจะต้องไม่มีช่องว่างและไม่มีขีดขึ้นกลาง (-)
รหัสผ่าน (6 ตัวอักษร)	ระบุรหัสผ่านความยาว 6 ตัวอักษร
ยืนยันรหัสผ่าน (6 ตัวอักษร)	ระบุรหัสผ่านความยาว 6 ตัวอักษรเพื่อยืนยันอีกครั้ง
อีเมล	ระบุอีเมลของผู้ขาย (ต้องระบุ)
ยืนยันอีเมล	ระบุอีเมลเพื่อยืนยันอีกครั้ง (ต้องระบุ)
กดปุ่ม <input type="button" value="บันทึก"/>	เพื่อทำการจัดเก็บข้อมูลการลงทะเบียน

ระบบเรียกดูข้อมูลการจ่ายชำระเงินให้แก่ผู้ขาย

ลงทะเบียน

เลขประจำตัวผู้เสียภาษี

หมายเลขบัญชี

รหัสผ่าน (6 ตัวอักษร)

ยืนยันรหัสผ่าน (6 ตัวอักษร)

อีเมล

ยืนยันอีเมล

รหัสยืนยันตัวตน

รหัสผ่าน

รูปที่ 3

การเปลี่ยนรหัสผ่าน

เลือก * ข้อมูลส่วนตัว เพื่อเข้าสู่หน้าจอดังรูปที่ 4

The screenshot shows the 'ระบบเรียกดูข้อมูลการจ่ายชำระเงินให้แก่ผู้ขาย (Web Vendors)' interface. On the left, there is a navigation menu with 'ข้อมูลส่วนตัว' highlighted. The main area contains a form with the following fields:

ชื่อ	นาย ชัยสิทธิ์ ทรัพย์สมบูรณ์
หมายเลขบัญชีธนาคาร	020955029720
เลขที่บัญชี	0001301116
วันที่ครบกำหนดชำระ	
รหัสผ่านเดิม (6 ตัวอักษร)	
ยืนยันรหัสผ่านเดิม (6 ตัวอักษร)	
รหัสผ่านใหม่ (6 ตัวอักษร)	
ยืนยันรหัสผ่านใหม่ (6 ตัวอักษร)	
ปุ่ม	บันทึกข้อมูล

รูปที่ 4

ระบุข้อมูล ดังนี้

รหัสผ่านเก่า (6 ตัวอักษร)

ระบุรหัสผ่านเดิมที่ใช้เข้าระบบ

รหัสผ่านใหม่ (6 ตัวอักษร)

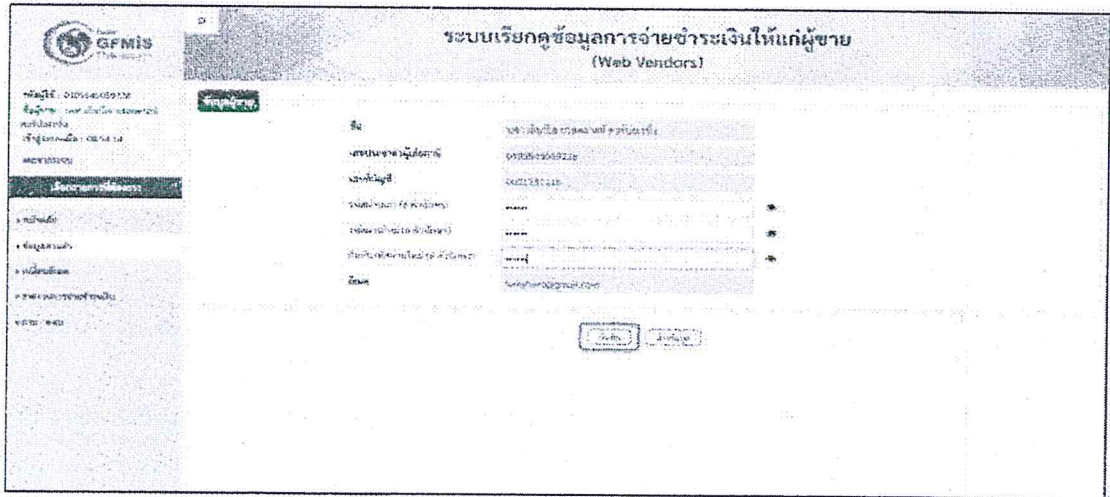
ระบุรหัสผ่านใหม่ความยาว 6 ตัวอักษร

ยืนยันรหัสผ่านใหม่ (6 ตัวอักษร)

ระบุรหัสผ่านใหม่ความยาว 6 ตัวอักษรเพื่อยืนยันอีกครั้ง

กดปุ่ม

เพื่อบันทึกข้อมูลรหัสผ่านใหม่



รูปที่ 5

การเปลี่ยนอีเมล

เลือก **เปลี่ยนอีเมล** เพื่อเข้าสู่หน้าจอดังรูปที่ 6

ระบบเรียกดูข้อมูลการจ่ายชำระเงินให้แก่ผู้ขาย (Web Vendors)

ชื่อ	นาง นิธิมา งามสะอาด
เลขประจำตัวผู้เสียภาษี	0105437923
เลขบัญชี	001131216
อีเมล	neti@supat.com

รูปที่ 6

ระบุข้อมูล ดังนี้

อีเมล

ระบุอีเมล

กดปุ่ม

บันทึก

เพื่อทำการจัดเก็บข้อมูล

ระบบเรียกดูข้อมูลการจ่ายชำระเงินให้แก่ผู้ขาย (Web Vendors)

ชื่อ	นาง นิธิมา งามสะอาด
เลขประจำตัวผู้เสียภาษี	0105437923
เลขบัญชี	001131216
อีเมล	neti@supat.com

รูปที่ 7

กรณีสมัครผ่าน

เลือก **สมัครผ่าน** หน้าจอดังรูปที่ 8 ระบบจะแสดงหน้าจอสมัครผ่านดังรูปที่ 9

The screenshot shows the registration page for the 'ระบบเรียกดูข้อมูลการจ่ายชำระเงินให้แก่ผู้ขาย' (System for viewing payment information to vendors). At the top center is the logo of the National Revenue Authority of Thailand. Below the logo, the title 'ระบบเรียกดูข้อมูลการจ่ายชำระเงินให้แก่ผู้ขาย' is displayed. There are two input fields: 'รหัสประจำตัวผู้สมัคร' (Applicant ID) and 'รหัสผ่าน' (Password). Below these fields are two buttons: 'เข้าสู่ระบบ' (Login) and 'สมัครใหม่' (Register). At the bottom, there is a link 'ขอรายละเอียด, ไปรษณีย์' (Request details, postal address). In the bottom left corner, there is a small text: 'กรมสรรพากร กระทรวงการคลัง 110 ถนนวิภาวดีรังสิต กรุงเทพฯ 10140 โทร. 02-272-2536'.

รูปที่ 8

The screenshot shows the registration page for the 'ระบบเรียกดูข้อมูลการจ่ายชำระเงินให้แก่ผู้ขาย' (System for viewing payment information to vendors). At the top center is the logo of the National Revenue Authority of Thailand. Below the logo, the title 'ระบบเรียกดูข้อมูลการจ่ายชำระเงินให้แก่ผู้ขาย' is displayed. There is a large input field labeled 'อีเมลที่สมัคร' (Email for registration). Below this field are two input fields: 'ชื่อผู้สมัคร (ชื่อจริง-นามสกุล)' (Applicant name (first name - last name)) and 'ชื่อเล่น' (Nickname). Below these fields are two buttons: 'สมัคร' (Register) and 'เข้าสู่ระบบ' (Login). In the bottom left corner, there is a small text: 'กรมสรรพากร กระทรวงการคลัง 110 ถนนวิภาวดีรังสิต กรุงเทพฯ 10140 โทร. 02-272-2536'.

รูปที่ 9

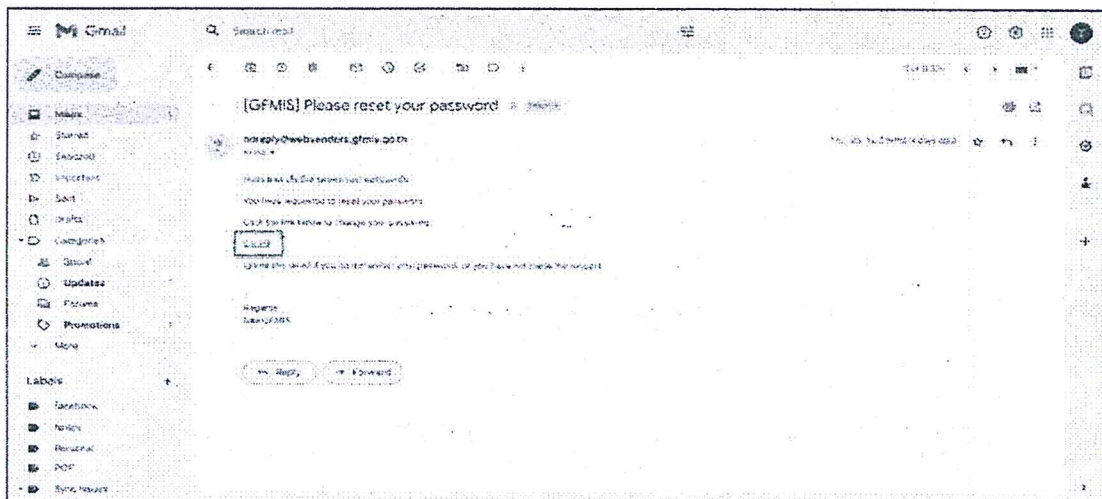
ระบุข้อมูล ดังนี้

ชื่อผู้ใช้ (เลขประจำตัวผู้เสียภาษี/เลขประจำตัวประชาชน) ระบุเลขประจำตัวผู้เสียภาษี (กรณีนิติบุคคล) หรือ
เลขประจำตัวประชาชน (กรณีบุคคลธรรมดา) จำนวน 13 หลัก

อีเมล ระบุอีเมลของผู้ขายที่ได้มีการลงทะเบียนไว้

กดปุ่ม ระบบดำเนินการสำเร็จ กรุณาตรวจสอบอีเมล

รูปที่ 10



รูปที่ 11

ตรวจสอบอีเมลที่ระบุ กด **OK!!!** จะแสดงหน้าจอให้กำหนดรหัสผ่านใหม่ ดังรูปที่ 12



รูปที่ 12

ระบุข้อมูล ดังนี้

รหัสผ่านใหม่

ระบุรหัสผ่านใหม่ความยาว 6 ตัวอักษร


ยืนยันรหัสผ่านใหม่

ระบุรหัสผ่านใหม่ความยาว 6 ตัวอักษรเพื่อยืนยันอีกครั้ง

กดปุ่ม

ตกลง

เพื่อทำการจัดเก็บข้อมูล




รูปที่ 13

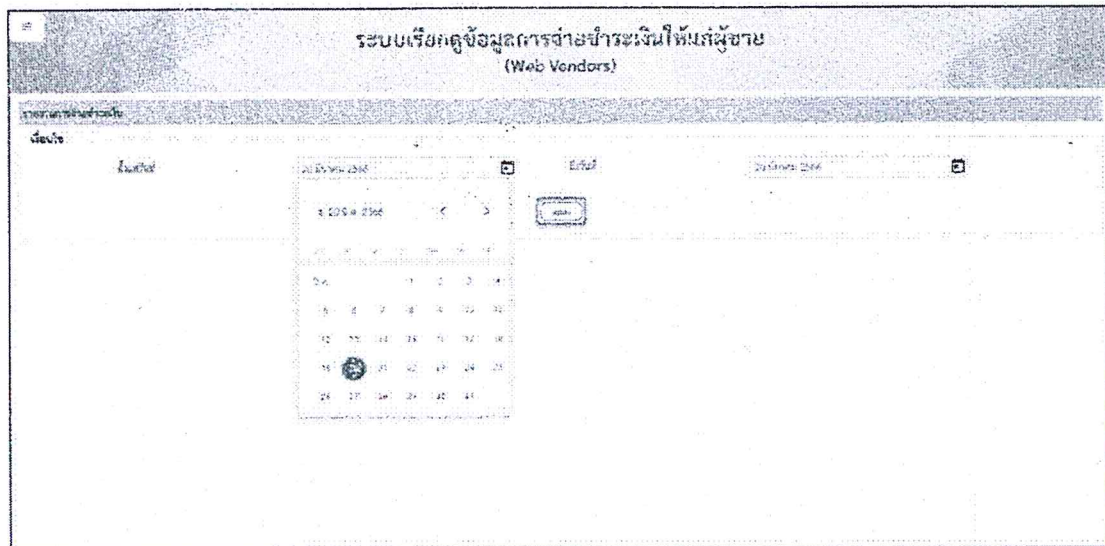
การเรียกดูรายงานการจ่ายชำระเงินให้แก่ผู้ขาย

เลือก > รายงานการจ่ายชำระเงิน เพื่อเข้าสู่หน้าจอการเรียกดูรายงานการจ่ายชำระเงิน ดังรูปที่ 16




รูปที่ 16

กดปุ่ม  เพื่อเลือกวันที่ โดยสามารถระบุวัน เดือน ปี ของวันที่ที่ต้องการค้นหาตามช่วงวัน เดือน ปี ดังรูปที่ 17



รูปที่ 17

กดปุ่ม  ระบบจะแสดงข้อมูลการจ่ายชำระเงินของผู้ขาย ดังรูปที่ 18 รายละเอียด ดังนี้

ส่วนราชการผู้จ่ายชำระเงิน	แสดงหน่วยงานระดับกรมที่จ่ายชำระเงินให้แก่ผู้ขาย
หน่วยเบิกจ่าย	แสดงหน่วยงานระดับหน่วยเบิกจ่าย ซึ่งเป็นผู้ตั้งเบิกและจ่ายชำระเงิน
จังหวัด	แสดงจังหวัดที่หน่วยเบิกจ่ายนั้นสังกัดอยู่
เลขที่ใบแจ้งหนี้	แสดงเลขที่เอกสารใบแจ้งหนี้ที่หน่วยงานบันทึกในขั้นตอนการตั้งเบิกของหน่วยงาน
วันที่สั่งโอนเงิน	แสดงวันที่ที่กรมบัญชีกลางทำการสั่งโอนเงิน
ธนาคาร/สาขา	แสดงชื่อธนาคาร และสาขาของบัญชีเงินฝากธนาคารที่หน่วยงานภาครัฐสั่งให้โอนเงินเข้าบัญชีเงินฝากธนาคารของผู้ขาย
ชื่อบัญชี	แสดงชื่อเจ้าของบัญชีเงินฝากธนาคารที่หน่วยงานภาครัฐสั่งโอนเงินเข้าบัญชี
เลขที่บัญชี	แสดงเลขที่บัญชีธนาคารที่หน่วยงานภาครัฐสั่งโอนเงินเข้าบัญชี
จำนวนเงินรวม	แสดงจำนวนเงินที่หน่วยงานภาครัฐทำการตั้งเบิกก่อนหักภาษี ณ ที่จ่าย (ถ้ามี) และค่าปรับ (ถ้ามี)
ภาษีหัก ณ ที่จ่าย	แสดง จำนวนเงินภาษีหัก ณ ที่จ่าย (ถ้ามี)
ค่าปรับ	แสดง ค่าปรับ (ถ้ามี)
จำนวนเงินสุทธิ	แสดงจำนวนเงินที่หน่วยงานภาครัฐสั่งจ่ายให้แก่ผู้ขายหลังจากหักภาษีหัก ณ ที่จ่าย (ถ้ามี) และค่าปรับ (ถ้ามี) แล้ว แต่เป็นมูลค่า ก่อน หักค่าธรรมเนียมในการโอนเงิน
โอนสิทธิ์/คำอธิบาย 	แสดงข้อความในกรณีที่เป็นรายการการโอนเงินที่ได้รับการโอนสิทธิ์การรับเงินจากผู้ขายรายอื่น โดยจะระบุรหัสผู้ขาย-ชื่อผู้ขายผู้ที่โอนสิทธิ์การรับชำระเงินมาให้

นอกจากนี้ถ้าส่วนราชการได้บันทึกรายละเอียดเพิ่มเติมของการจ่ายชำระเงิน เช่น กรณีที่หน่วยงานภาครัฐรวบรวมใบแจ้งหนี้หลายใบเพื่อจ่ายชำระในรายการเดียว รายละเอียดเลขที่ใบแจ้งหนี้อยู่ที่หน่วยงานภาครัฐระบุตอนตั้งเบิกจะปรากฏใน “รายละเอียดเพิ่มเติม” ดังรูปที่ 19

ประเภทผู้ขาย	รหัสบัญชี	วันที่	วันที่รับเงิน	รหัสใบแจ้งหนี้	รายการจ่าย	ค่าส่ง	ยอดเงิน	ประเภทเอกสาร	วันที่รับเงิน	วันที่รับเงิน	วันที่รับเงิน	วันที่รับเงิน
...

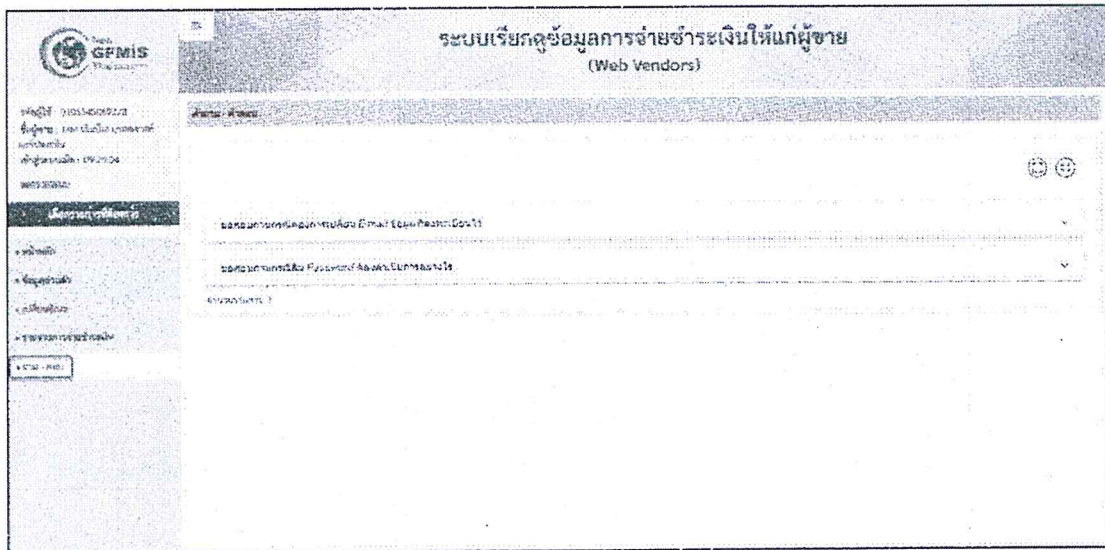
รูปที่ 18

สินค้า บ.เอ็ม บี เอ บรอดคาสท์ จำกัด 31/65 ถ.1110/66

รูปที่ 19

คำถาม-คำตอบ

เลือก > ถาม - ตอบ เพื่อเข้าสู่หน้าจอแสดงคำถาม-คำตอบที่พบบ่อย ดังรูปที่ 20



รูปที่ 20

ด่วนที่สุด

ต้นฉบับ

เลขที่เอกสารในระบบ E กล0414.3/ว167

ส่วนบริหารทั่วไป (สกก.รับเอกสารจากภายนอก) รับที่ สป4619

วันที่ 23 มี.ค. 2566

เรื่อง การเข้าใช้งานระบบเรียกดูข้อมูลการจ่ายชำระเงินให้แก่ผู้ขาย (Web Vendors)

เรียน ผอ.งบ.	วันที่กำหนด
<input type="checkbox"/> เพื่อโปรดพิจารณา <input type="checkbox"/> เพื่อโปรดดำเนินการ <input checked="" type="checkbox"/> เพื่อโปรดทราบ	ตั้งแต่วันที่
	27 มีนาคม 2566
	หมายเหตุ

สิทธิพงษ์

สิทธิพงษ์

(นางสาวกนกนุช บวกุลจิตรไพบ)

ผปส.สก. รักษาการในตำแหน่ง ผบท.สก.

ปฏิบัติราชการแทน สก.

๒๔ มี.ค. ๒๕๖๖

เรียน ผอ.งบ.

15 ธ.ค. 2565

เพื่อดำเนินการในส่วนที่เกี่ยวข้อง

15 ธ.ค. 2565

สิทธิพงษ์

สิทธิพงษ์

(นางกนกวรรณ ธนาเลิศสมบูรณ์)

(นางบุษรินทร์ ไทโพธิ์ทอง)

ผอ.งบ.

ผอ.งบ.

๒๔ มี.ค. ๒๕๖๖

27 มี.ค. 2566

- กนก -

(นางสาวนวรรตน์ จันชะนีย์)

บง.๑งบ.

27 มี.ค. 2566