



ความที่สุด

บันทึกข้อความ

ส่วนราชการ กองแผนงาน ส่วนติดตามและประเมินผล โทร. ๐ ๒๒๔๓ ๖๙๒๘, ๒๒๘๖

ที่ กพง ๐๖/๒๒๓/๒๕๖๖ วันที่ ๕ เมษายน ๒๕๖๖

เรื่อง รายงานความก้าวหน้าการดำเนินการจัดซื้อจัดจ้างงบประมาณรายจ่ายลงทุน ประจำปีงบประมาณ พ.ศ. ๒๕๖๖ (ข้อมูล ณ สิ้นเดือนมีนาคม ๒๕๖๖ จากระบบติดตาม Cen Project) -๒๒๔๑๑๐๑

เรียน อธช. สำเนาเรียน รองอธิบดี และผู้อำนวยการสำนัก/กอง/ศูนย์/กลุ่ม

ตามมติที่ประชุมผู้บริหารกรม ครั้งที่ ๔/๒๕๖๕ เมื่อวันที่ ๒๓ กันยายน ๒๕๖๕ มีข้อสั่งการให้กองแผนงานสรุปข้อมูลผลความก้าวหน้าการดำเนินการจัดซื้อจัดจ้างงบประมาณรายจ่ายลงทุน ประจำปีงบประมาณ พ.ศ. ๒๕๖๖ ทุกสัปดาห์ นั้น

กองแผนงาน ได้จัดทำสรุปข้อมูลผลความก้าวหน้าการดำเนินการจัดซื้อจัดจ้างดังกล่าวเรียบร้อยแล้ว โดยกรมชลประทานได้รับงบประมาณรายจ่ายลงทุน ประจำปีงบประมาณ พ.ศ. ๒๕๖๖ จำนวน ๑๐,๐๖๕ รายการ งบประมาณ ๗๐,๖๘๘.๐๖๒๙ ล้านบาท ผลความก้าวหน้าการดำเนินการจัดซื้อจัดจ้างจากระบบติดตาม Cen Project ณ สิ้นเดือนมีนาคม ๒๕๖๖ ยังไม่ก่อหนี้ผูกพัน จำนวน ๘๒ รายการ งบประมาณ ๓,๒๔๐.๕๔๘๒ ล้านบาท (อนุมัติแผนถึงประกาศ TOR จำนวน ๑๕ รายการ งบประมาณ ๑๒๓.๓๙๙๔ ล้านบาท ประกาศจัดซื้อจัดจ้าง จำนวน ๑๑ รายการ งบประมาณ ๕๖๓.๕๗๔๐ ล้านบาท เปิดซอง จำนวน ๑๘ รายการ งบประมาณ ๖๗๑.๓๙๐๔ ล้านบาท อนุมัติรับราคา จำนวน ๓๘ รายการ งบประมาณ ๑,๘๘๒.๑๘๔๔ ล้านบาท) ทำซื้อผูกพัน จำนวน ๙,๘๔๔ รายการ งบประมาณ ๖๖,๒๒๘.๑๖๕๓ ล้านบาท ยกเลิก จำนวน ๑๓๖ รายการ งบประมาณ ๙๙๐.๓๔๙๔ ล้านบาท และรายการ Lump Sum จำนวน ๓ รายการ งบประมาณ ๒๒๙.๐๐๐๐ ล้านบาท

ทั้งนี้ ตามมติที่ประชุมการเตรียมความพร้อมจัดซื้อจัดจ้าง ประจำปีงบประมาณ พ.ศ. ๒๕๖๖ และการขอตั้งงบประมาณรายจ่าย ประจำปีงบประมาณ พ.ศ. ๒๕๖๗ ในวันอังคารที่ ๒๖ กรกฎาคม ๒๕๖๕ รายงานงานปีเดียวต้องก่อหนี้ผูกพันภายในไตรมาสที่ ๑ และรายการผูกพันใหม่ต้องก่อหนี้ภายในไตรมาสที่ ๒ จากการตรวจสอบ พบว่า ปัจจุบันมีสำนัก/กองที่ก่อหนี้ผูกพันแล้วเสร็จทุกรายการ จำนวน ๖ สำนัก คือ สมด. สจด. สขป.๑ - ๓ และ สขป. ๕ นอกจากนี้ยังมีรายการที่ยังไม่ก่อหนี้ผูกพัน จำนวน ๘๒ รายการ งบประมาณ ๓,๒๔๐.๕๔๘๒ ล้านบาท จึงขอให้หน่วยงานที่เกี่ยวข้องดำเนินการตรวจสอบและยืนยันสถานะของรายการที่ยังไม่ก่อหนี้ผูกพันดังกล่าว พร้อมทั้งชี้แจงปัญหาอุปสรรคในการดำเนินงาน แนวทางแก้ไข และคาดการณ์การก่อหนี้ผูกพัน ตามแบบฟอร์มที่กำหนด ส่งให้กองแผนงานทาง e-mail : monitoring01.plan@gmail.com ภายในวันศุกร์ที่ ๗ เมษายน ๒๕๖๖ และบันทึกข้อความเป็นลายลักษณ์อักษร โดยให้ผู้อำนวยการโครงการลงนามรับรองข้อมูลทุกหน้า เพื่อกองแผนงานจะได้รวบรวมสรุปและวิเคราะห์รายงานผลเสนอผู้บริหารกรม ต่อไป

จึงเรียนมาเพื่อโปรดทราบ พร้อมนี้ได้แนบแบบฟอร์มรายการงานงบประมาณรายจ่ายประจำปีงบประมาณ พ.ศ. ๒๕๖๖ ที่ยังไม่ก่อหนี้ผูกพัน ตาม QR Code ห้ายหนังสือมาด้วยแล้ว

- ทราบ

เรียน พล.ชน., พล.ภท., ทน.จ.-ส.มอ.
// พล.มท.มอ. (ม.ม.มอ., พล.มอ.)

เพื่อโปรดทราบ

(นายธนทร์ สมบูรณ์)
ผส.บอ.
๕ เม.ย. ๒๕๖๖

(นายโรจน์วัฒน์ อินทร์ทุ่ง)
ผอ.ผง.



แบบฟอร์มรายการที่ยังไม่ก่อหนี้ผูกพัน

รายงานผลความก้าวหน้าการดำเนินงานการจัดซื้อจัดจ้าง งบประมาณรายจ่ายลงทุนประจำปี 2566 รายการที่ยังไม่ก่อหนี้ผูกพัน - ส่วนกลาง

ข้อมูลจากระบบ Cen Project ณ สิ้นเดือนมีนาคม 2566

ยังไม่ก่อหนี้ผูกพัน 82 รายการ


หน่วย : ล้านบาท

การประชุมการเตรียมความพร้อมจัดซื้อจัดจ้าง ประจำปีงบประมาณ พ.ศ. 2566 และการขอตั้งงบประมาณรายจ่าย ประจำปีงบประมาณ พ.ศ. 2567 ในวันอังคารที่ 26 ก.ค. 65 มีมติให้ รายการงานนี้เสียต่อผู้ที่ผูกพันในไตรมาส 1

ภาพรวม

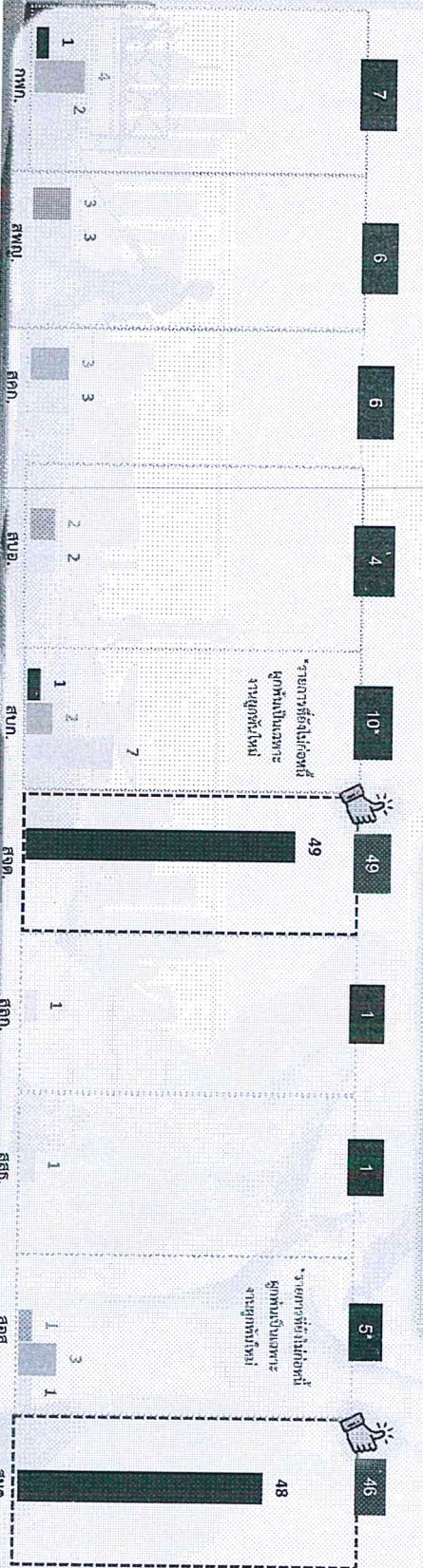
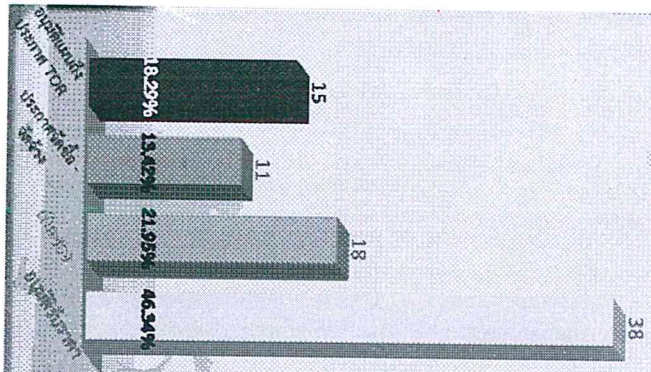
รายการยังไม่ก่อหนี้ผูกพัน 82 รายการ
งบประมาณ 3,240.55 ล้านบาท

กำกับ/กลาง	จำนวนรายการที่ผูกพัน	งบประมาณ (ล้านบาท)	บัญชีแยกประเภท TOR				ประเภทที่เสร็จแล้ว				บัญชีรับราคา		รายชื่อผู้ผูกพัน	
			จำนวน	งบประมาณ	จำนวน	งบประมาณ	จำนวน	งบประมาณ	จำนวน	งบประมาณ	จำนวน	งบประมาณ		
รวม	9,926	69,468.71	15	123.60	11	563.57	18	671.39	38	1,882.18	9,844	66,228.17	150	12,446.60
กทท.	157	13,135.15	1	20.00			4	414.00	2	254.56	150	12,446.60	169	9,612.68
สพฉ.	175	10,886.44			3	77.76			3	1,196.00	169	9,612.68		
สศก.	373	1,470.02					3	94.86	3	30.39	367	1,344.77		
สพข.	228	706.59					2	8.00	2	56.62	224	641.97		
สพท.	32	598.70	1	12.00			2	9.00	7	52.00	22	525.70		
สพท.	49	272.55								49	272.55			
สสท.	5	102.97							1	2.52	4	100.45		
สสข.	39	513.24							1	6.22	38	507.02		
สสค.	13	331.04			1	55.00	3	15.00	1	4.00	8	257.04		
สสค.	46	5,518.86								46	5,518.86			



อนุมัติเงินลงทุนประเภท TOR
 ประกาศจัดซื้อจัดจ้าง
 เปิดซอง
 อนุมัติรับราคา

ไม่รวมรายการ จำนวน 139 รายการ งบประมาณ 1,219.35 ล้านบาท ดังนี้
 - ยกเลิก จำนวน 136 รายการ งบประมาณ 990.35 ล้านบาท
 - รายการ Lump Sum จำนวน 3 รายการ งบประมาณ 229.00 ล้านบาท



รายงานผลผลการดำเนินงานด้านการดำเนินงานโครงการจัดซื้อจัดจ้างงบประมาณรายจ่ายลงทุนประจำปี 2566 รายการที่ยังไม่ก่อหนี้ผูกพัน - ส่วนภูมิภาค


ยังก่อหนี้ผูกพัน 82 รายการ

ลำดับ/โครงการ	จำนวนรายการ	งบประมาณ (ล้านบาท)	อนุมัติแผนผัง			อนุมัติรายการ			วัตถุประสงค์			ยังไม่ก่อหนี้ผูกพัน 82 รายการ			รวม : จำนวน	
			จำนวน	งบประมาณ	งบประมาณ TOR	จำนวน	งบประมาณ	งบประมาณ TOR	จำนวน	งบประมาณ	งบประมาณ TOR	จำนวน	งบประมาณ	จำนวน	งบประมาณ	จำนวน
สพป. 1	416	1,499.48														
สพป. 2	402	1,291.46														
สพป. 3	359	2,211.74														
สพป. 4	522	1,567.27	1	2.66		2	157.03	1	62.88							
สพป. 5	494	2,660.15														
สพป. 6	500	2,834.39						1	50.00							
สพป. 7	653	5,050.92														
สพป. 8	622	3,419.67														
สพป. 9	739	1,654.39	1	0.24		1	1.00	1	17.00	1		1		2	37.50	28.79
สพป. 10	607	1,032.04														
สพป. 11	575	1,560.76														
สพป. 12	671	1,468.39														
สพป. 13	611	1,321.28														
สพป. 14	353	2,956.44														
สพป. 15	499	1,209.76														
สพป. 16	517	3,158.96														
สพป. 17	259	1,036.06														
รวม			1			1		1		1		1		2	2.95	2.95

หน่วย : ล้านบาท

ข้อมูลจากระบบ Cen Project ณ สิ้นเดือนมีนาคม 2566

รวมรายการ จำนวน 139 รายการ งบประมาณ 1,219.35 ล้านบาท ดังนี้
 - ยกเลิก จำนวน 136 รายการ งบประมาณ 990.35 ล้านบาท
 - รายการ Lump Sum จำนวน 3 รายการ งบประมาณ 229.00 ล้านบาท



สรุปงบประมาณรายจ่ายลงทุน ประจำปีงบประมาณ พ.ศ. 2566 ภาพรวม (ข้อมูลจากระบบ Cen Project ณ สิ้นเดือนมีนาคม 2566)

ด้าน/หมวด	รวมทั้งสิ้น		รวมยังไม่ก่อหนี้ (1+2+3+4)					ประเภทจัดซื้อ-จัดจ้าง (2)			ปีของ (3)			อนุมัติรับราคา (4)			ชำระค่าจ้าง		งบผูกพัน
	จำนวน	งบประมาณ	จำนวน	งบประมาณ	จำนวน	งบประมาณ	จำนวน	งบประมาณ	จำนวน	งบประมาณ	จำนวน	งบประมาณ	จำนวน	งบประมาณ	จำนวน	งบประมาณ	จำนวน	งบประมาณ	
รวม	10,065	70,688,0629	82	3,240,5482	15		11	563,5740	18	671,3904	38	1,882,1844	9,844	66,228,1653	136	990,3494			
รพว. 1	420	1,523,5631											416	1,499,4831	4	24,0800			
รพว. 2	407	1,312,4044											402	1,291,4593	5	20,9451			
รพว. 3	361	2,213,6922											359	2,211,7422	2	1,9500			
รพว. 4	534	1,568,0219	4	222,5670	1		2	157,0250	1	62,8800			528	1,344,7049	2	0,7500			
รพว. 5	498	2,755,1508											494	2,660,1508	4	95,0000			
รพว. 6	503	2,869,7194	1	50,0000					1	50,0000			499	2,784,3894	3	15,3300			
รพว. 7	657	5,073,9619	1	37,5000									652	5,013,4205	4	23,0414			
รพว. 8	627	3,429,3430	2	9,7000									620	3,409,9680	5	9,6750			
รพว. 9	758	1,714,9666	4	47,0254	1		1	1,0000	1	17,0000	2	9,7000	620	3,409,9680	5	9,6750			
รพว. 10	610	1,035,1346	8	30,6500	5				1	0,6500	2	25,0000	735	1,607,3604	19	60,8808			
รพว. 11	582	1,575,1374	7	207,0000	3		2	181,0000			2	2,0000	599	1,001,3864	3	3,0982			
รพว. 12	682	1,499,5903	2	88,2180			1	83,2930			2	4,9250	568	1,353,7574	7	14,3800			
รพว. 13	612	1,321,7805	1	4,5000	1						1	15,0000	669	1,380,1723	11	31,2000			
รพว. 14	360	3,058,4332	3	63,5000	1		1	8,5000			1	15,0000	610	1,316,7805	1	0,5000			
รพว. 15	511	1,257,7963	6	79,0150	1						5	64,0150	350	2,892,9432	7	101,9900			
รพว. 16	531	3,244,8938	1	90,0000							1	90,0000	493	1,130,7498	12	48,0315			
รพว. 17	273	1,124,8645	2	2,9500							2	2,9500	516	3,068,9608	14	85,9330			
รพว.	159	13,163,2572	7	688,5564	1				4	414,0000	2	2,9500	257	1,033,1063	14	88,7982			
รพว.	181	11,182,3084	6	1,273,7560			3	77,7560			3	1,196,0000	150	12,446,5975	2	28,1033			
รพว.	374	1,479,9010	6	125,2504					3	94,8604	3	30,3900	169	9,612,6812	6	295,8712			
รพว.	234	711,8701	4	64,6200					2	8,0000	2	56,6200	224	641,9688	1	9,8800			
รพว.	32	598,6982	10	73,0000	1				2	9,0000	7	52,0000	22	525,6982	6	5,2813			
รพว.	49	272,5495											49	272,5495					
รพว.	5	102,9680	1	2,5200					1	2,5200	1	2,5200	4	100,4480					
รพว.	39	513,2350	1	6,2200					1	6,2200	1	6,2200	38	507,0150					
รพว.	13	331,0445	5	74,0000					1	55,0000	3	15,0000	8	257,0445					
รพว.	50	5,544,7871											46	5,518,8567	4	25,9304			
Lump Sum	3	229,0000																	

หน่วย : ล้านบาท