



บันทึกข้อความ

ส่วนราชการ ส่วนติดตามและประเมินผล กองแผนงาน โทร ๒๒๘๖

ที่ กพง ๐๖/๑๔๖/๑๕๖๖

วันที่ ๓๑ พฤษภาคม ๒๕๖๖

สาร ๑๖๓

เรื่อง ผลการดำเนินงานและการเบิกจ่ายงบประมาณ ทุกแหล่งงบประมาณ ประจำปีงบประมาณ พ.ศ. ๒๕๖๖

(ข้อมูล ณ สิ้นเดือนเมษายน ๒๕๖๖)

กม ๑๑๒

เรียน ผอ.ผง.

ส่วนติดตามและประเมินผล ได้จัดทำผลการดำเนินงานและการเบิกจ่ายงบประมาณ ทุกแหล่งงบประมาณ ประจำปีงบประมาณ พ.ศ. ๒๕๖๖ ข้อมูล ณ สิ้นเดือนเมษายน ๒๕๖๖ เรียบร้อยแล้ว ตามเอกสารที่แนบ

จึงเรียนมาเพื่อโปรดพิจารณาลงนามเสนอ อธช. เพื่อโปรดทราบ

(นางสาววารากรณ์ ทัดพงษ์ศรีธร)

ผตป.ผง.

เรียน อธช. สำเนาเรียน รองอธิบดี และผู้อำนวยการสำนัก/กอง/ศูนย์/กลุ่ม

เพื่อโปรดทราบ

(นายโรจน์วัฒน์ อินทร์ทุ่ง)

ผอ.ผง.

๕ ๘ พ.ค. ๒๕๖๖

-ทราบ

โดย ผอ.สช., ผอ.ธ.กค., ทน.๑-๙ มอ.

และ ผพท.มอ.(ม.มอ., พท.มอ.)

เพื่อโปรดทราบ

(นายธนศร์ สมบูรณ์)

ผส.บอ.

๕ ๘ พ.ค. ๒๕๖๖

สรุปผลการดำเนินงานและการเบิกจ่ายงบประมาณ
ทุกแหล่งงบประมาณ ประจำปีงบประมาณ พ.ศ. 2566
(ข้อมูล ณ สิ้นเดือนเมษายน 2566)

ในปีงบประมาณ พ.ศ. 2566 กรมชลประทานได้รับจัดสรรงบประมาณจากทุกแหล่งงบประมาณ จำนวน 6 แหล่ง งบประมาณทั้งสิ้น จำนวน 101,743.22 ล้านบาท เบิกจ่าย จำนวน 49,096.17 ล้านบาท คิดเป็นร้อยละ 48.25 มีจำนวนรายการทั้งสิ้น 14,698 รายการ โดยยังไม่ดำเนินการ จำนวน 288 รายการ คิดเป็นร้อยละ 1.96 อยู่ระหว่างกระบวนการจัดซื้อจัดจ้าง จำนวน 817 รายการ คิดเป็นร้อยละ 5.56 อยู่ระหว่างดำเนินการก่อสร้าง จำนวน 8,566 รายการ คิดเป็นร้อยละ 58.28 ดำเนินการแล้วเสร็จ จำนวน 4,882 รายการ คิดเป็นร้อยละ 33.21 และยกเลิก จำนวน 145 รายการ คิดเป็นร้อยละ 0.99 จำแนกได้ดังนี้

1. งบประมาณรายจ่าย ประจำปีงบประมาณ พ.ศ. 2566 (พ.ร.บ.) งบประมาณ จำนวน 77,494.48 ล้านบาท เบิกจ่าย จำนวน 38,117.46 ล้านบาท คิดเป็นร้อยละ 49.19 จำแนกเป็นรายจ่ายประจำ จำนวน 7,325.23 ล้านบาท เบิกจ่าย จำนวน 4,264.46 ล้านบาท คิดเป็นร้อยละ 58.22 และรายจ่ายลงทุน จำนวน 70,169.25 ล้านบาท เบิกจ่าย จำนวน 33,853.00 ล้านบาท คิดเป็นร้อยละ 48.24 มีจำนวนรายการทั้งสิ้น 10,291 รายการ ผลการดำเนินงาน ยังไม่ดำเนินการ จำนวน 50 รายการ คิดเป็นร้อยละ 0.49 เนื่องจากเป็นรายการโอนเปลี่ยนแปลงจากงบประมาณเหลือจ่ายหรืองบประมาณที่หมดความจำเป็น อยู่ระหว่างกระบวนการจัดซื้อจัดจ้าง จำนวน 72 รายการ คิดเป็นร้อยละ 0.70 เนื่องจากส่วนใหญ่ 1) ต้องประกาศจัดซื้อจัดจ้างหลายครั้ง เพราะมีผู้ประกอบการ/ผู้รับจ้างยื่นข้อเสนอเพียงรายเดียว 2) ผู้ยื่นเสนอราคามีการขออุทธรณ์และต้องรอผลการพิจารณาอุทธรณ์จากคณะกรรมการพิจารณาอุทธรณ์และข้อร้องเรียน และ 3) มีการปรับแก้ไขรายละเอียดของราคากลาง และรายละเอียดขอบเขตงาน (TOR) อยู่ระหว่างดำเนินการก่อสร้าง จำนวน 7,406 รายการ คิดเป็นร้อยละ 71.96 ดำเนินการแล้วเสร็จ จำนวน 2,622 รายการ คิดเป็นร้อยละ 25.48 และยกเลิก จำนวน 141 รายการ คิดเป็นร้อยละ 1.37 เนื่องจากส่วนใหญ่ได้รับงบประมาณจากแหล่งอื่นดำเนินการแล้ว เช่น งบกลาง งบจังหวัด และเงินเหลือจ่ายจากงบประมาณรายจ่าย ประจำปีงบประมาณ พ.ศ. 2565 เป็นต้น และเป็นรายการซ้ำซ้อน

2. งบเงินกันไว้เบิกเหลือมปี พ.ศ. 2565 งบประมาณ จำนวน 12,009.81 ล้านบาท เบิกจ่าย จำนวน 7,161.73 ล้านบาท คิดเป็นร้อยละ 59.63 งบประมาณเหลือจ่ายจากงานที่ดำเนินการแล้วเสร็จ จำนวน 4.80 ล้านบาท คิดเป็นร้อยละ 0.04 และงบประมาณที่ต้องดำเนินต่อ 4,843.28 ล้านบาท คิดเป็นร้อยละ 40.33 จำนวนรายการทั้งสิ้น 1,015 รายการ ผลการดำเนินงาน อยู่ระหว่างดำเนินการก่อสร้าง จำนวน 397 รายการ คิดเป็นร้อยละ 39.11 ดำเนินการแล้วเสร็จ จำนวน 616 รายการ คิดเป็นร้อยละ 60.69 และยกเลิก จำนวน 2 รายการ คิดเป็นร้อยละ 0.20 คือ ประตูระบายน้ำกึ่งถาวรคลองคู (ขนาด 3.00 x 3.00 เมตร จำนวน 1 ช่อง) ตำบลบ้านปทุม อำเภอสามโคก จังหวัดปทุมธานี และประตูระบายน้ำกึ่งถาวรคลองบางหวาย (ขนาด 6.00 x 4.00 เมตร จำนวน 1 ช่อง) ตำบลคลองหนึ่ง อำเภอกลองหลวง จังหวัดปทุมธานี เนื่องจากผู้รับจ้างยื่นเสนอประกวดราคาเกินวงเงินงบประมาณที่ได้รับจัดสรร

3. งบกลาง พ.ศ. 2565 งบประมาณ จำนวน 4,896.45 ล้านบาท เบิกจ่าย จำนวน 2,927.66 ล้านบาท คิดเป็นร้อยละ 59.79 มีจำนวนรายการทั้งสิ้น 1,087 รายการ ผลการดำเนินงาน อยู่ระหว่างดำเนินการ ก่อสร้าง/ส่งมอบครุภัณฑ์ จำนวน 70 รายการ คิดเป็นร้อยละ 6.44 ดำเนินการแล้วเสร็จ จำนวน 1,015 รายการ คิดเป็นร้อยละ 93.38 และยกเลิก จำนวน 2 รายการ คิดเป็นร้อยละ 0.18 คือ ซ่อมแซมเครื่องสูบน้ำและอุปกรณ์ ประกอบ จำนวน 2 เครื่อง สถานีสูบน้ำบ้านหนองขาม โครงการชลประทานสุพรรณบุรี และซ่อมแซมเครื่องสูบน้ำ และอุปกรณ์ประกอบ จำนวน 2 เครื่อง สถานีสูบน้ำบ้านจิกรากษา โครงการชลประทานสุพรรณบุรี เนื่องจากเมื่อตรวจสอบและประเมินค่าเสียหายพบว่า มีมูลค่าสูงกว่างบประมาณที่ได้รับจัดสรร จึงส่งผลให้ไม่สามารถ ดำเนินการได้ตามแผน

4. งบกลาง พ.ศ. 2566 งบประมาณ จำนวน 4,895.97 ล้านบาท เบิกจ่าย จำนวน 260.51 ล้านบาท คิดเป็นร้อยละ 5.32 มีจำนวนรายการทั้งสิ้น 1,193 รายการ ผลการดำเนินงาน ยังไม่ดำเนินการ 238 รายการ คิดเป็นร้อยละ 19.95 ส่วนใหญ่เป็นโครงการซ่อมแซม/ปรับปรุงอาคารชลประทานที่ได้รับความเสียหายเนื่องจาก อุทกภัยปี 2565 ซึ่งครม. อนุมัติ เมื่อวันที่ 7 กุมภาพันธ์ 2566 อยู่ระหว่างกระบวนการจัดซื้อจัดจ้าง จำนวน 345 รายการ คิดเป็นร้อยละ 28.92 อยู่ระหว่างดำเนินการก่อสร้าง จำนวน 609 รายการ คิดเป็นร้อยละ 51.05 และดำเนินการแล้วเสร็จ จำนวน 1 รายการ คิดเป็นร้อยละ 0.08 คือ โครงการจัดหารถปั้นจั่นล้อยาง ขนาด 50 ตัน (All Terrain Crane) ทดแทนงบประมาณที่ถูกพับไปตามกฎหมาย

5. เงินทุนหมุนเวียนเพื่อการชลประทาน ประจำปีงบประมาณ พ.ศ. 2566 งบประมาณ จำนวน 1,411.51 ล้านบาท เบิกจ่าย จำนวน 97.94 ล้านบาท คิดเป็นร้อยละ 6.94 มีจำนวนรายการทั้งสิ้น 1,020 รายการ ผลการดำเนินงาน อยู่ระหว่างกระบวนการจัดซื้อจัดจ้าง จำนวน 400 รายการ คิดเป็นร้อยละ 39.22 และดำเนินการแล้วเสร็จ จำนวน 620 รายการ คิดเป็นร้อยละ 60.78

6. เงินกองทุนจัดรูปที่ดิน ประจำปีงบประมาณ พ.ศ. 2566 งบประมาณ จำนวน 1,035.00 ล้านบาท เบิกจ่าย จำนวน 530.87 ล้านบาท คิดเป็นร้อยละ 51.29 มีจำนวนรายการทั้งสิ้น 92 รายการ ผลการดำเนินงาน อยู่ระหว่างดำเนินการก่อสร้าง จำนวน 84 รายการ คิดเป็นร้อยละ 91.30 และดำเนินการแล้วเสร็จ จำนวน 8 รายการ คิดเป็นร้อยละ 8.70



ผลการดำเนินงานและการเบิกจ่ายงบประมาณ

ทุกแหล่งงบประมาณ ประจำปีงบประมาณ พ.ศ. 2566

จัดทำโดย
ส่วนติดตามและประเมินผล กองแผนงาน
ข้อมูล ณ สิ้นเดือนเมษายน 2566



รายละเอียดข้อมูล

1

สรุปผลการดำเนินงานและการใช้จ่ายงบประมาณทุกแหล่งงบประมาณ ประจำปีงบประมาณ พ.ศ. 2566

2

ผลการดำเนินงานและการเบิกจ่ายงบประมาณรายจ่ายประจำปี พ.ศ. 2566 (งบ พ.ร.บ.)

2.1 สรุปผลการก่อหนี้ผูกพัน งบรายจ่ายลงทุน ปีงบประมาณ พ.ศ. 2566

2.2 สรุปผลการก่อหนี้ผูกพัน งบรายจ่ายลงทุนปีงบประมาณ พ.ศ. 2566 จำแนกตามสำนัก/กอง

2.3 สรุปผลการจัดซื้อจัดจ้าง งบรายจ่ายลงทุนปีงบประมาณ พ.ศ. 2566 จำแนกตามสำนัก/กอง

2.4 สรุปผลการจัดซื้อจัดจ้าง งบรายจ่ายลงทุนปีงบประมาณ พ.ศ. 2566 จำแนกตามผลผลิต/โครงการ

2.5 ผลการเบิกจ่ายงบประมาณกรมชลประทาน ปีงบประมาณ พ.ศ. 2566

2.6 สถิติการเบิกจ่ายงบประมาณภาพรวมของกรมชลประทาน ปีงบประมาณ พ.ศ. 2561 - 2566

2.7 สถิติการเบิกจ่ายงบรายจ่ายลงทุนของกรมชลประทาน ปีงบประมาณ พ.ศ. 2561 - 2566

2.8 ผลการเบิกจ่ายงบรายจ่ายลงทุนของสำนัก/กอง ปีงบประมาณ พ.ศ. 2566

2.9 ผลการเบิกจ่ายงบรายจ่ายลงทุน ของกระทรวงเกษตรและสหกรณ์ และกรมคู่เทียบ ปีงบประมาณ พ.ศ. 2565 และ 2566

3

ผลการดำเนินงานและการเบิกจ่ายงบประมาณ งบประมาณเงินกันไว้เบิกเหลือในปี พ.ศ. 2565 ประจำปีงบประมาณ พ.ศ. 2566

4

ผลการดำเนินงานและการเบิกจ่ายงบประมาณ งบกลาง ประจำปีงบประมาณ พ.ศ. 2565

5

ผลการดำเนินงานและการเบิกจ่ายงบประมาณ งบกลาง ประจำปีงบประมาณ พ.ศ. 2566

6

ผลการดำเนินงานและการเบิกจ่ายงบประมาณ เงินทุนหมุนเวียนเพื่อการชลประทาน ประจำปีงบประมาณ พ.ศ. 2566

7

ผลการดำเนินงานและการเบิกจ่ายงบประมาณงานกองทุนจัดรูปที่ดิน ประจำปีงบประมาณ พ.ศ. 2566



สรุปผลการดำเนินงานและการใช้จ่ายงบประมาณทุกแหล่งงบประมาณ ประจำปีงบประมาณ พ.ศ. 2566



รายละเอียดงบประมาณ	ผลการเบิกจ่ายงบประมาณ (ล้านบาท)			ความก้าวหน้าในการดำเนินงาน (รายการ)					หมายเหตุ
	งบประมาณ	ผลเบิกจ่าย	ร้อยละ	รวม	ยังไม่ดำเนินการ	อยู่ระหว่างจัดซื้อจัดจ้าง	อยู่ระหว่างดำเนินการก่อสร้าง	แล้วเสร็จ	
รวมทั้งสิ้น	101,743.22	49,096.17	48.25	14,698	288	817	8,566	4,882	ยกเลิก 145 รายการ
1. งบประมาณรายจ่าย ประจำปี พ.ศ. 2566 (กรมบัญชีกลาง)	77,494.48	38,117.46	49.19	10,291	50	72	7,406	2,622	
1.1 งบรายจ่ายประจำ	7,325.23	4,264.46	58.22						
1.2 งบรายจ่ายลงทุน	70,169.25	33,853.00	48.24	10,291	50	72	7,406	2,622	ยกเลิก 141 รายการ
2. งบเงินกันไว้เบิกเหลือปี พ.ศ. 2565	12,009.81	7,161.73	59.63	1,015			397	616	ยกเลิก 2 รายการ
3. งบกลาง พ.ศ. 2565	4,896.45	2,927.66	59.79	1,087		0	70	1,015	
3.1 รายการเงินสำรองจ่ายเพื่อกรณีฉุกเฉินหรือจำเป็น	3,872.34	2,114.94	54.62	1,036		0	41	993	
- โครงการเพิ่มประสิทธิภาพการบริหารจัดการทรัพยากรน้ำ เพื่อรองรับสถานการณ์ภัยแล้งและฝนทิ้งช่วง ปี 2565 เมื่อวันที่ 29 มีนาคม 2565	1,126.19	1,054.87	93.67	620			4	614	ยกเลิก 2 รายการ
- จัดหารถปั้นจั่นลอยาง ขนาด 50 ตัน (All Terrain Crane) ทดแทนงบประมาณที่ถูกปรับไปตามกฎหมาย	97.92	97.92	100.00	1				1	
- โครงการเพิ่มประสิทธิภาพการบริหารจัดการทรัพยากรน้ำในช่วงฤดูฝน ปี 2565 และการกักเก็บน้ำเพื่อฤดูแล้ง ปี 2565/2566	1,137.66	907.33	79.75	407			29	378	
- โครงการจัดหาเครื่องจักรกลสูบน้ำเพื่อเพิ่มประสิทธิภาพการแก้ไขปัญหาคอขวดกักเก็บน้ำ	663.88		0.00	3			3		อยู่ระหว่างส่งมอบครุภัณฑ์
- โครงการเพิ่มประสิทธิภาพการบริหารจัดการทรัพยากรน้ำในช่วงฤดูฝน ปี 2565 และการกักเก็บน้ำเพื่อฤดูแล้ง ปี 2565/2566 เพิ่มเติม	190.14	54.82	28.83	4			4		
- โครงการจัดหาเครื่องสูบน้ำชนิดเคลื่อนที่เร็ว ขับด้วยระบบไฮดรอลิค ขนาดท่อส่งไม่น้อยกว่า 42 นิ้ว จำนวน 30 เครื่อง	656.55		0.00	1			1		อยู่ระหว่างส่งมอบครุภัณฑ์
3.2 โครงการอันเนื่องมาจากพระราชดำริ (กปร.) ประจำปี 2565	1,024.11	812.72	79.36	51			29	22	
4. งบกลาง พ.ศ. 2566	4,895.97	260.51	5.32	1,193	238	345	609	1	
4.1 รายการเงินสำรองจ่ายเพื่อกรณีฉุกเฉินหรือจำเป็น	4,207.98	224.36	5.33	1,154	225	345	583	1	
- โครงการปรับปรุงระบบส่งน้ำอ่างเก็บน้ำแม่หินหลวงน้อย (สนับสนุนโครงการหลวงเลอตอ)	8.86	4.22	47.63	1			1		
- โครงการจัดหาเครื่องสูบน้ำแบบเคลื่อนที่เร็วขับด้วยระบบไฮดรอลิค	395.50		0.00	2		2			
- โครงการซ่อมแซม/ปรับปรุงอาคารชลประทานที่ได้รับความเสียหายเนื่องจากอุทกภัยปี 2565	2,954.40	171.18	5.79	1,142	217	343	582		ได้รับจัดสรรงบประมาณ เมื่อวันที่ 27 กุมภาพันธ์ 2566
- โครงการจัดหารถปั้นจั่นลอยาง ขนาด 50 ตัน (All Terrain Crane) ทดแทนงบประมาณที่ถูกปรับไปตามกฎหมาย	48.96	48.96	100.00	1				1	
- โครงการฝายชั่วคราวกั้นแม่น้ำปิง (โครงการหนองขวัญ)	300.00		0.00	1	1				ได้รับจัดสรรงบประมาณ เมื่อวันที่ 24 มีนาคม 2566
- โครงการแก้ไขปัญหาคอขวดระยะเร่งด่วนในพื้นที่เจ้าพระยาใหญ่	500.26		0.00	7	7				ได้รับจัดสรรงบประมาณ เมื่อวันที่ 24 มีนาคม 2566
4.2 โครงการอันเนื่องมาจากพระราชดำริ (กปร.) ประจำปี 2566	687.99	36.15	5.25	39	13		26		
5. เงินทุนหมุนเวียนเพื่อการชลประทาน ประจำปี พ.ศ. 2566	1,411.51	97.94	6.94	1,020		400		620	
6. จัดรูปที่ดิน ประจำปี พ.ศ. 2566	1,035.00	530.87	51.29	92			84	8	

2.1 สรุปผลการก่องหน้ผูกพัน งบรายจ่ายลงทุน ปีงบประมาณ พ.ศ. 2566

ข้อมูลจาก ระบบติดตาม Cen Project ณ สิ้นเดือนเมษายน 2566



รวม	รายการ	งบประมาณ (พ.ร.บ.)	งบประมาณ หลังโอนเปลี่ยนแปลง
10,291		70,688.06 ล้านบาท	69,608.99 ล้านบาท
✗ ยังไม่ดำเนินการ	50		656.47
➢ พ.ร.บ. 66 ไม่รวมโอนเปลี่ยนแปลง	-		
➢ โอนเปลี่ยนแปลง	50		656.47
อยู่ระหว่างจัดซื้อจัดจ้าง	72	1,471.20	1,541.34
➢ พ.ร.บ. 64 ไม่รวมโอนเปลี่ยนแปลง	55	1,470.20	1,397.61
➢ โอนเปลี่ยนแปลง	17		143.73
✓ ก่องหน้ผูกพัน	10,028	68,357.82	67,263.84
➢ พ.ร.บ. 64 ไม่รวมโอนเปลี่ยนแปลง	9,869	68,357.82	65,675.99
➢ โอนเปลี่ยนแปลง	159		1,587.85
CANCEL สำนัก/กอง ยกเลิก	141	860.05	147.34

พ.ร.บ. 66 ไม่รวมโอนเปลี่ยนแปลง	งบประมาณ (พ.ร.บ.)	งบประมาณ หลังโอนเปลี่ยนแปลง
10,065 รายการ	70,688.06 ล้านบาท	67,220.94 ล้านบาท
โอนเปลี่ยนแปลง	226 รายการ	2,388.05 ล้านบาท

ผลการก่องหน้ผูกพัน

แล้วเสร็จ จำนวน 2,622 รายการ งบประมาณ 4,058.99 ล้านบาท

ก่องหน้ผูกพัน จำนวน 10,028 รายการ (98.80%) งบประมาณ พ.ร.บ. 67,263.84 ล้านบาท (96.84%)

ปัญหา/อุปสรรค

- ต้องประกาศจัดซื้อจัดจ้างหลายครั้ง เพราะมีผู้ประกอบการ/ผู้รับจ้าง ยื่นข้อเสนอเพียงรายเดียว
- ผู้ยื่นเสนอราคามีการขออุทธรณ์และต้องรอผลการพิจารณาอุทธรณ์ จากคณะกรรมการพิจารณาอุทธรณ์และข้อร้องเรียน
- มีการปรับแก้ไขรายละเอียดของราคากลาง และรายละเอียดขอบเขตงาน (TOR)

อยู่ระหว่างกระบวนการจัดซื้อจัดจ้าง

จำนวน 72 รายการ (0.71%) งบประมาณ 1,541.34 ล้านบาท (2.22%)

- อนุมัติแผน 19 รายการ งบประมาณ 134.98 ล้านบาท
- ประกาศจัดซื้อจัดจ้าง 5 รายการ งบประมาณ 261.73 ล้านบาท
- เปิดซอง 10 รายการ งบประมาณ 426.74 ล้านบาท
- อนุมัติรับราคา 38 รายการ งบประมาณ 717.89 ล้านบาท

✗ ยังไม่ดำเนินการ จำนวน 50 รายการ (0.49%) งบประมาณ 656.47 ล้านบาท (0.94%) (รายการโอนเปลี่ยนแปลง)

✓ ก่องหน้ผูกพัน ยกเลิก

2.2 รายงานผลความก้าวหน้าการดำเนินการจัดซื้อจัดจ้าง งบประมาณรายจ่ายลงทุนประจำปี 2566 รายการที่ยังไม่ก่อนผูกพัน

- ส่วนกลาง

การประชุมการเตรียมความพร้อมจัดซื้อจัดจ้าง ประจำปีงบประมาณ พ.ศ. 2566 และการขอตั้งงบประมาณรายจ่าย ประจำปีงบประมาณ พ.ศ. 2567 ในวันอังคารที่ 26 ก.ค. 65 มีมติให้ **รายการงานปีเดียวต้องก่อนผูกพันภายในไตรมาส 1**



ยังไม่ก่อนผูกพัน 122 รายการ

หน่วย : ล้านบาท

สำนัก/กอง	จำนวนรายการทั้งสิ้น	งบประมาณหลังโอนเปลี่ยนแปลง (ล้านบาท)	ยังไม่ดำเนินการถึงอนุมัติแผน		ประกาศจัดซื้อจัดจ้าง		เปิดซอง		อนุมัติรับราคา		ทำข้อผูกพัน	
			จำนวน	งบประมาณ	จำนวน	งบประมาณ	จำนวน	งบประมาณ	จำนวน	งบประมาณ	จำนวน	งบประมาณ
รวม	10,147	69,233.15	69	791.45	5	261.73	10	426.74	38	717.89	10,025	67,035.34
กพก.	163	12,601.44	2	24.75			2	185.48	2	214.00	157	12,177.21
สพญ.	181	11,066.36									181	11,066.36
สคก.	373	1,457.31			1	76.70	2	18.09	2	9.27	368	1,353.25
สบอ.	228	698.16					1	5.00	2	12.98	225	680.18
สบก.	34	615.57	1	12.96	1	12.00	1	3.00	8	58.00	23	529.61
สจค.	50	265.75	1	9.90							49	255.85
สลก.	28	105.85	7	0.48							21	105.37
สสร.	40	513.44									40	513.44
สอส.	13	331.04			1	55.00			4	19.00	8	257.04
สมค.	59	5,544.79									59	5,544.79
กผง.	3	5.07	1	5.00							2	0.07



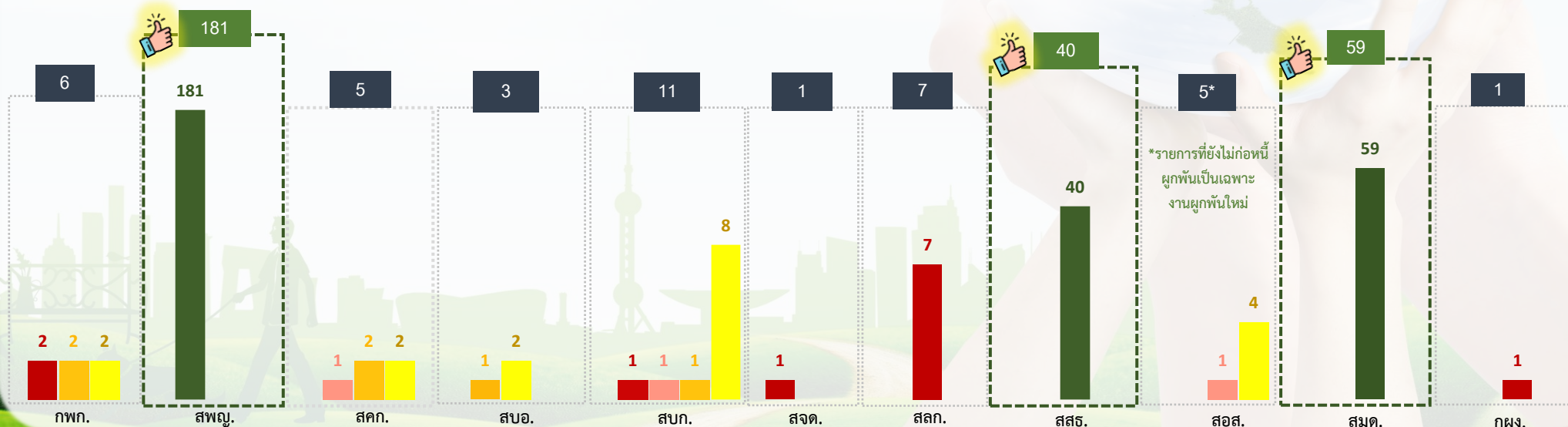
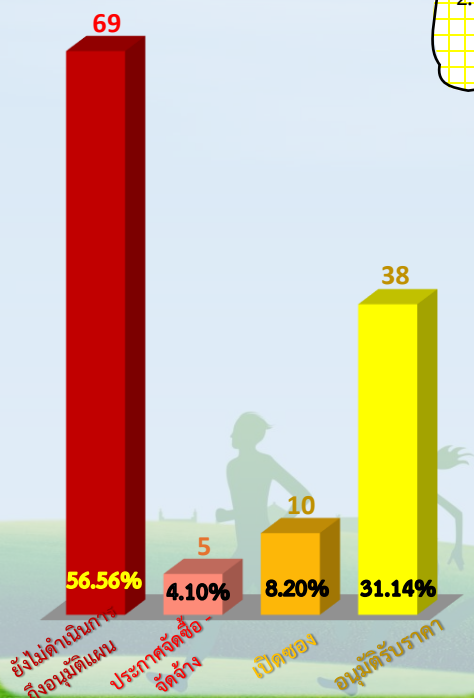
หมายเหตุ

- รวมรายการโอนเปลี่ยนแปลง จำนวน 226 รายการ งบประมาณ 2,388.05 ล้านบาท
- ไม่รวมรายการ จำนวน 144 รายการ งบประมาณ 375.84 ล้านบาท ดังนี้
 - ยกเลิก จำนวน 141 รายการ งบประมาณ 147.34 ล้านบาท
 - รายการ Lump Sum จำนวน 3 รายการ งบประมาณ 228.50 ล้านบาท

ภาพรวม

รายการที่ยังไม่ก่อนผูกพัน 122 รายการ งบประมาณ 2,197.81 ล้านบาท

- อนุมัติแผนถึงประกาศ TOR
- ประกาศจัดซื้อจัดจ้าง
- เปิดซอง
- อนุมัติรับราคา



2.2

รายงานผลความก้าวหน้าการดำเนินการจัดซื้อจัดจ้าง งบประมาณรายจ่ายลงทุนประจำปี 2566 รายการที่ยังไม่ก่อหนี้ผูกพัน

- ส่วนภูมิภาค


ยังไม่ก่อหนี้ผูกพัน 122 รายการ

สำนัก/กอง	จำนวนรายการทั้งสิ้น	งบประมาณหลังโอนเปลี่ยนแปลง (ล้านบาท)	ยังไม่ดำเนินการถึงอนุมัติแผน		ประกาศจัดซื้อจัดจ้าง		เปิดซอง		อนุมัติรับราคา		ทำข้อผูกพัน	
			จำนวน	งบประมาณ	จำนวน	งบประมาณ	จำนวน	งบประมาณ	จำนวน	งบประมาณ	จำนวน	งบประมาณ
สขป. 1	419	1,430.25									419	1,430.25
สขป. 2	406	1,263.73									406	1,263.73
สขป. 3	363	2,065.64	1	9.80							362	2,055.84
สขป. 4	534	1,480.28	3	21.01	1	117.03	1	62.88			529	1,279.37
สขป. 5	496	2,597.76									496	2,597.76
สขป. 6	521	2,968.31					1	50.00			520	2,918.31
สขป. 7	684	5,190.69	13	128.72					1	30.78	670	5,031.19
สขป. 8	632	3,265.79							1	3.69	631	3,262.09
สขป. 9	760	1,899.25	5	248.70	1	1.00			2	41.81	752	1,607.73

ยังไม่ก่อหนี้ผูกพัน 122 รายการ

สำนัก/กอง	จำนวนรายการทั้งสิ้น	งบประมาณหลังโอนเปลี่ยนแปลง (ล้านบาท)	ยังไม่ดำเนินการถึงอนุมัติแผน		ประกาศจัดซื้อจัดจ้าง		เปิดซอง		อนุมัติรับราคา		ทำข้อผูกพัน	
			จำนวน	งบประมาณ	จำนวน	งบประมาณ	จำนวน	งบประมาณ	จำนวน	งบประมาณ	จำนวน	งบประมาณ
สขป. 10	613	994.60							5	4.65	608	989.95
สขป. 11	584	1,820.15	9	99.79					2	181.00	573	1,539.36
สขป. 12	681	1,447.28	5	25.00			1	83.29	1	4.64	674	1,334.35
สขป. 13	629	1,413.47	12	56.72					2	20.91	615	1,335.84
สขป. 14	355	2,830.17	1	2.00					3	63.50	351	2,764.67
สขป. 15	505	1,225.80	1	20.25					2	10.67	502	1,194.88
สขป. 16	528	3,076.38	2	66.46					1	43.00	525	2,966.92
สขป. 17	265	1,058.83	5	59.90			1	19.00			259	979.93

หน่วย : ล้านบาท



สรุปผลการจัดซื้อจัดจ้าง งบรายจ่ายลงทุนปีงบประมาณ พ.ศ. 2566 จำแนกตามสำนัก/กอง

ข้อมูลผลการเบิกจ่ายจากระบบ **New GFMS Thai** และข้อมูลผลการจัดซื้อจัดจ้างจากระบบติดตาม **Cen Project** ณ สิ้นเดือนเมษายน 2566

สำนัก/กอง	งบประมาณ พ.ร.บ.	งบหลังโอนเปลี่ยนแปลง	เบิกจ่าย	ร้อยละเบิกจ่าย/งบหลังโอนเปลี่ยนแปลง	จำนวนรายการ	ยังไม่ดำเนินการ		อยู่ระหว่างจัดซื้อจัดจ้าง		ทำข้อผูกพัน							
						จำนวนรายการ	งบหลังโอนเปลี่ยนแปลง (ล้านบาท)	จำนวนรายการ	งบหลังโอนเปลี่ยนแปลง (ล้านบาท)	จำนวนรายการ	งบหลังโอนเปลี่ยนแปลง (ล้านบาท)	อยู่ระหว่างดำเนินการ (รายการ)					
												0-19 %	20-39 %	40-59 %	60-79 %	80-99 %	100 %
รวม	69,828.02	69,461.65	33,590.38	48.36	10,150	50	656.47	72	1,541.34	10,028	67,263.84	2,204	823	1,083	1,128	2,168	2,622
สขป. 1	1,499.48	1,430.25	946.87	66.20	419					419	1,430.25	16	17	52	63	136	135
สขป. 2	1,291.46	1,263.73	746.32	59.06	406					406	1,263.73	122	9	27	43	130	75
สขป. 3	2,211.64	2,065.64	1,118.33	54.14	363	1	9.80			362	2,055.84	40	43	72	51	71	85
สขป. 4	1,567.27	1,480.28	693.06	46.82	534	2	18.35	3	182.57	529	1,279.37	31	32	73	52	210	131
สขป. 5	2,660.15	2,597.76	1,534.62	59.07	496					496	2,597.76	40	36	62	57	76	225
สขป. 6	2,834.30	2,968.31	1,567.04	52.79	521			1	50.00	520	2,918.31	39	29	40	63	224	125
สขป. 7	5,050.92	5,190.69	3,486.50	67.17	684	13	128.72	1	30.78	670	5,031.19	46	25	52	92	241	214
สขป. 8	3,394.67	3,265.79	1,287.26	39.42	632			1	3.69	631	3,262.09	82	40	53	66	172	218
สขป. 9	1,654.15	1,899.25	854.59	45.00	760	5	248.70	3	42.81	752	1,607.73	214	74	70	77	125	192
สขป. 10	1,032.04	994.60	470.16	47.27	613			5	4.65	608	989.95	156	48	77	84	106	137
สขป. 11	1,560.26	1,820.15	731.47	40.19	584	6	75.79	5	205.00	573	1,539.36	258	63	48	43	92	69
สขป. 12	1,468.39	1,447.28	707.25	48.87	681	5	25.00	2	87.93	674	1,334.35	168	55	50	71	143	187
สขป. 13	1,321.28	1,413.47	571.34	40.42	629			14	77.63	615	1,335.84	164	87	73	89	122	80
สขป. 14	2,956.44	2,830.17	1,082.92	38.26	355	1	2.00	3	63.50	351	2,764.67	78	61	40	40	34	98
สขป. 15	1,194.74	1,225.80	458.05	37.37	505	1	20.25	2	10.67	502	1,194.88	203	40	68	55	85	51
สขป. 16	3,158.96	3,076.38	927.81	30.16	528	2	66.46	1	43.00	525	2,966.92	66	48	54	44	54	259
สขป. 17	1,036.06	1,058.83	322.39	30.45	265	4	23.20	2	55.70	259	979.93	39	28	36	30	60	66
กพท.	13,048.25	12,601.44	6,267.65	49.74	163	2	24.75	4	399.48	157	12,177.21	108	22	16	8	2	1
สพญ.	11,144.59	11,066.36	4,414.08	39.89	181					181	11,066.36	123	27	15	7	2	7
สบอ.	706.59	698.16	227.90	32.64	228			3	17.98	225	680.18	15	20	81	54	25	30
สคก.	1,470.02	1,457.31	643.37	44.15	373			5	104.06	368	1,353.25	100	7	9	18	24	210
สสธ.	513.24	513.44	237.68	46.29	40					40	513.44	13	2	1	11	11	2
สบก.	598.70	615.57	146.96	23.87	34	1	12.96	10	73.00	23	529.61	23					
สอส.	331.04	331.04	136.98	41.38	13			5	74.00	8	257.04	8					
สจต.	272.55	265.75	126.60	47.64	50			1	9.90	49	255.85	7	2	10	6	9	15
สลก.	102.97	105.85	14.82	14.00	28	7	0.48			21	105.37	21					
สมต.	5,518.86	5,544.79	3,831.81	69.11	59					59	5,544.79	19	8	4	4	14	10
กผง.		5.07	0.07	1.45	3			1	5.00	2	0.07	2					
Lump Sum	229.00	228.50	36.46	15.96	3					3	228.50	3					

หมายเหตุ : ยกเลิก จำนวน 141 รายการ งบประมาณตาม พ.ร.บ. 860.05 ล้านบาท เนื่องจากส่วนใหญ่ได้รับงบประมาณอื่นแทนแล้ว เช่น งบจังหวัด เงินเหลือจ่ายจากงบประมาณรายจ่ายปีงบประมาณ พ.ศ. 2565 และงบกลาง เป็นต้น



2.4

สรุปผลการจัดซื้อจัดจ้าง งบรายจ่ายลงทุนปีงบประมาณ พ.ศ. 2566 จำแนกตามผลผลิต/โครงการ

ข้อมูลผลการเบิกจ่ายจากระบบ [New GFMS Thai](#) และข้อมูลผลการจัดซื้อจัดจ้างจากระบบติดตาม [Cen Project](#) ณ สิ้นเดือนเมษายน 2566

สำนัก/กอง	งบประมาณ พ.ร.บ.	งบหลังโอน เปลี่ยนแปลง	เบิกจ่าย	ร้อยละเบิกจ่าย/งบ หลังโอนเปลี่ยนแปลง	จำนวน รายการ	ยังไม่ดำเนินการ		อยู่ระหว่างจัดซื้อจัดจ้าง		ทำข้อมูลพัน							
						จำนวน รายการ	งบหลังโอน ป.บ. (ล้านบาท)	จำนวน รายการ	งบหลังโอน ป.บ. (ล้านบาท)	จำนวน รายการ	งบหลังโอน ป.บ. (ล้านบาท)	อยู่ระหว่างดำเนินการ (รายการ)					
												0-19 %	20-39 %	40-59 %	60-79 %	80-99 %	100 %
รวม	69,828.02	69,461.65	33,590.38	48.36	10,150	50	656.47	72	1,541.34	10,028	67,263.84	2,204	823	1,083	1,128	2,168	2,622
โครงการเขื่อนทดน้ำผาจุก จังหวัดอุดรดิตต์	1,198.71	1,121.70	535.99	47.78	17					17	1,121.70	10	4	3			
โครงการคลองระบายน้ำหลัก บางบาล-บางไทร จังหวัดพระนครศรีอยุธยา	3,568.35	3,244.90	1,220.67	37.62	19					19	3,244.90	11	4	2	1		1
โครงการจัดหาแหล่งน้ำและเพิ่มพื้นที่ชลประทาน	21,494.83	21,004.58	10,680.76	50.85	471	6	346.69	8	527.02	457	20,130.87	188	66	77	78	44	4
โครงการบรรเทาอุทกภัยเมืองชัยภูมิ จังหวัดชัยภูมิ (ระยะที่ 1)	461.01	418.61	212.41	50.74	9					9	418.61	9					
โครงการบรรเทาอุทกภัยเมืองนครศรีธรรมราช อันเนื่องมาจากพระราชดำริ จังหวัดนครศรีธรรมราช	452.70	914.54	18.55	2.03	14					14	914.54	10	3	1			
โครงการประดูระบายน้ำบ้านก่อพร้อมระบบส่งน้ำ จังหวัดสกลนคร	194.72	88.73	23.77	26.79	4					4	88.73	2	1				1
โครงการประดูระบายน้ำลำน้ำพุง-น้ำก่ำอันเนื่องมาจากพระราชดำริ จังหวัดสกลนคร	164.65	196.92	57.10	29.00	5					5	196.92	3	2				
โครงการประดูระบายน้ำศรีสองรักอันเนื่องมาจากพระราชดำริ อำเภอเชียงคาน จังหวัดเลย	500.57	455.99	173.70	38.09	10					10	455.99	3	4	2			1
โครงการปรับปรุงคลองยม-น่าน จังหวัดสุโขทัย	139.89	287.81	143.59	49.89	8					8	287.81	7	1				
โครงการปรับปรุงงานชลประทาน	9,985.99	10,110.32	3,439.87	34.02	535	7	54.82	16	410.11	512	9,645.39	152	55	108	89	64	44
โครงการป้องกันและบรรเทาภัยจากน้ำ	7,026.34	6,890.56	2,505.88	36.37	166	4	115.27	5	363.78	157	6,411.51	75	25	24	18	8	7
โครงการพัฒนาลุ่มน้ำห้วยหลวงตอนล่าง จังหวัดหนองคาย	939.92	960.11	209.81	21.85	15					15	960.11	8	2	3	1	1	
โครงการเพิ่มปริมาณน้ำในอ่างเก็บน้ำเขื่อนแม่งอุดมธารา จังหวัดเชียงใหม่	813.25	869.35	503.17	57.88	17					17	869.35	11	4	1			1
โครงการส่งเสริมการดำเนินงานอันเนื่องมาจากพระราชดำริ	2,140.70	2,134.73	1,170.74	54.84	726			9	32.22	717	2,102.51	148	33	63	74	141	258
โครงการสนับสนุนการบริหารจัดการน้ำและงานชลประทาน	16,692.09	16,537.42	10,095.77	61.05	7,544	25	137.22	32	202.56	7,487	16,197.65	1,410	587	775	818	1,770	2,127
โครงการห้วยโสมงอันเนื่องมาจากพระราชดำริ จังหวัดปราจีนบุรี	30.84	106.19	9.24	8.70	4					4	106.19	4					
โครงการอ่างเก็บน้ำคลองโพธิ์ จังหวัดระยอง	503.83	666.97	553.74	83.02	4					4	666.97	3			1		
โครงการอ่างเก็บน้ำคลองหลวง จังหวัดชลบุรี	259.83	294.68	77.53	26.31	9					9	294.68	8					1
โครงการอ่างเก็บน้ำน้ำป้อนอันเนื่องมาจากพระราชดำริจังหวัดพะเยา	141.00	241.58	114.24	47.29	8					8	241.58	3	2	1	2		
โครงการอ่างเก็บน้ำลำน้ำชี อันเนื่องมาจากพระราชดำริ จังหวัดชัยภูมิ	610.75	607.64	206.98	34.06	6					6	607.64	4	1	1			
โครงการอ่างเก็บน้ำลำสะพุง อันเนื่องมาจากพระราชดำริ จังหวัดชัยภูมิ	264.18	248.08	188.88	76.14	3					3	248.08	3					
โครงการอ่างเก็บน้ำห้วยกรอกเคียน จังหวัดฉะเชิงเทรา	752.43	743.70	664.43	89.34	2					2	743.70		1				1
โครงการอ่างเก็บน้ำห้วยน้ำร้อนอันเนื่องมาจากพระราชดำริ จังหวัดอุดรดิตต์	535.84	365.09	256.25	70.19	11					11	365.09	5			3		3
ผลผลิตการจัดการงานชลประทาน	955.61	951.45	527.30	55.42	543	8	2.48	2	5.65	533	943.32	127	28	22	43	138	175



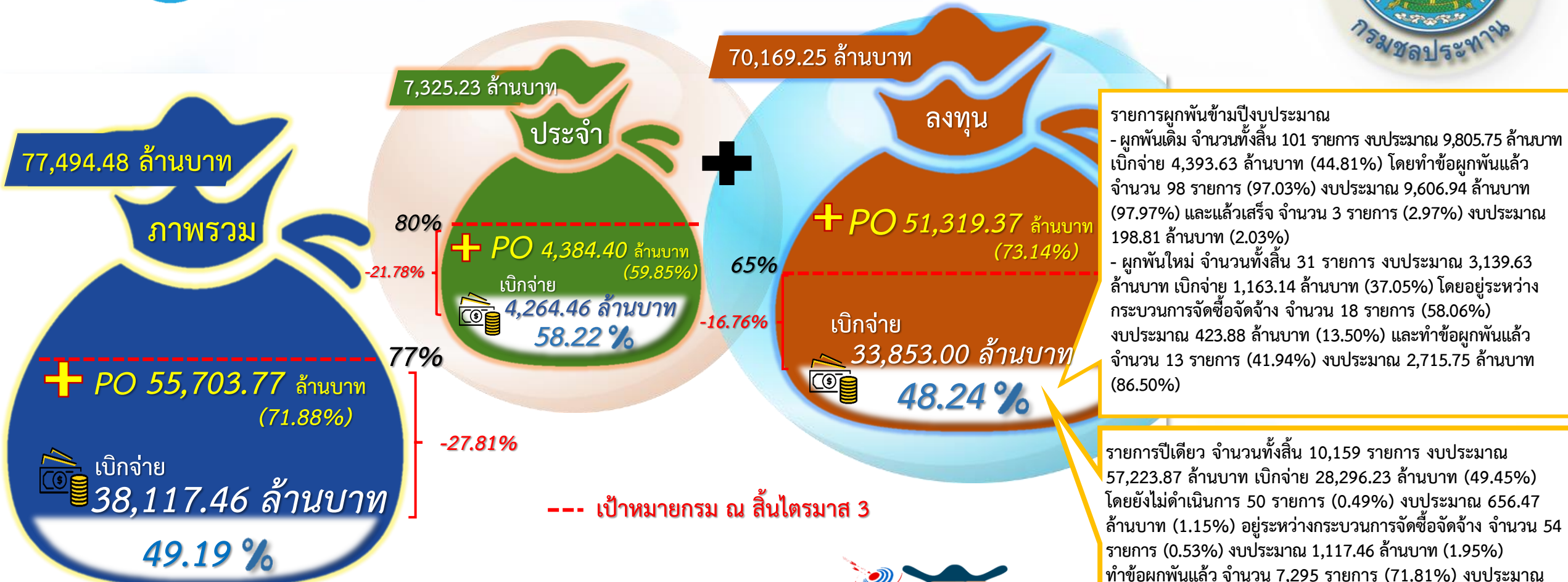
หมายเหตุ : ยกเลิก จำนวน 141 รายการ งบประมาณตาม พ.ร.บ. 860.05 ล้านบาท เนื่องจากส่วนใหญ่ได้รับงบประมาณอื่นแทนแล้ว เช่น งบจังหวัด เงินเหลือจ่ายจากงบประมาณรายจ่ายปีงบประมาณ พ.ศ. 2565 และงบกลาง เป็นต้น



2.5

ผลการเบิกจ่ายงบประมาณกรมชลประทาน ปีงบประมาณ พ.ศ. 2566

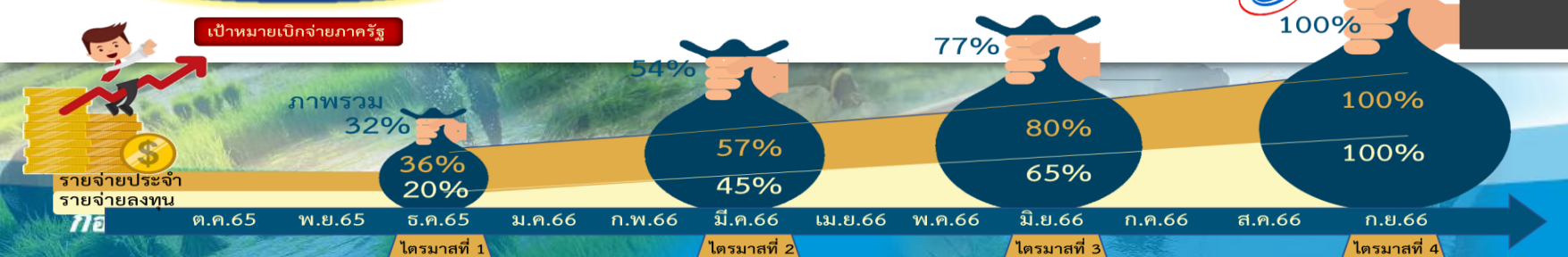
ข้อมูลจากกรมบัญชีกลาง ณ สิ้นเดือนเมษายน 2566



รายการผูกพันข้ามปีงบประมาณ

- ผูกพันเดิม จำนวนทั้งสิ้น 101 รายการ งบประมาณ 9,805.75 ล้านบาท เบิกจ่าย 4,393.63 ล้านบาท (44.81%) โดยทำข้อผูกพันแล้ว จำนวน 98 รายการ (97.03%) งบประมาณ 9,606.94 ล้านบาท (97.97%) และแล้วเสร็จ จำนวน 3 รายการ (2.97%) งบประมาณ 198.81 ล้านบาท (2.03%)
- ผูกพันใหม่ จำนวนทั้งสิ้น 31 รายการ งบประมาณ 3,139.63 ล้านบาท เบิกจ่าย 1,163.14 ล้านบาท (37.05%) โดยอยู่ระหว่างกระบวนการจัดซื้อจัดจ้าง จำนวน 18 รายการ (58.06%) งบประมาณ 423.88 ล้านบาท (13.50%) และทำข้อผูกพันแล้ว จำนวน 13 รายการ (41.94%) งบประมาณ 2,715.75 ล้านบาท (86.50%)

รายการปีเดียว จำนวนทั้งสิ้น 10,159 รายการ งบประมาณ 57,223.87 ล้านบาท เบิกจ่าย 28,296.23 ล้านบาท (49.45%) โดยยังไม่ดำเนินการ 50 รายการ (0.49%) งบประมาณ 656.47 ล้านบาท (1.15%) อยู่ระหว่างกระบวนการจัดซื้อจัดจ้าง จำนวน 54 รายการ (0.53%) งบประมาณ 1,117.46 ล้านบาท (1.95%) ทำข้อผูกพันแล้ว จำนวน 7,295 รายการ (71.81%) งบประมาณ 51,422.42 ล้านบาท (89.90%) แล้วเสร็จ จำนวน 2,619 รายการ (25.78%) งบประมาณ 3,860.18 ล้านบาท (6.74%) และยกเลิก จำนวน 141 รายการ (1.39%) งบประมาณ 147.34 ล้านบาท (0.26%)





สถิติการเบิกจ่ายงบประมาณ ภาพรวม ของกรมชลประทาน ปีงบประมาณ พ.ศ. 2561 - 2566

ข้อมูลจากกรมบัญชีกลาง ณ สิ้นเดือนเมษายน 2566



77,494.48 ล้านบาท

ภาพรวม



เบิกจ่าย

38,117.46 ล้านบาท

49.19%

ร้อยละ

เป้าหมายภาพรวม ไตรมาสที่ 4 ร้อยละ 100.00

เป้าหมาย 100.00%

100

80

60

40

20

0

เป้าหมาย 32.00%

เป้าหมาย 54.00%

เป้าหมาย 77.00%

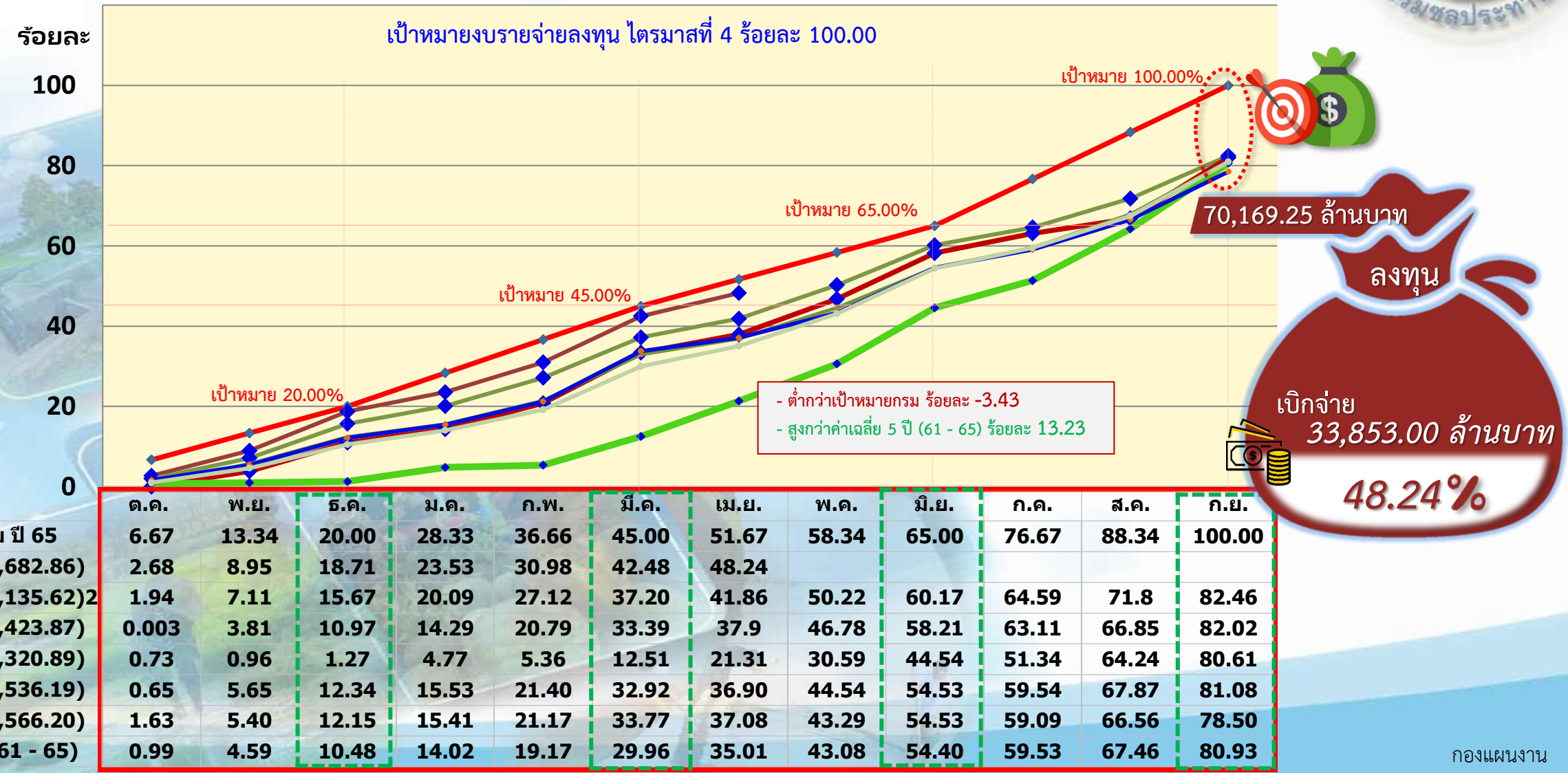
- ต่ำกว่าเป้าหมายกรม ร้อยละ -12.48
- สูงกว่าค่าเฉลี่ย 5 ปี (61 - 65) ร้อยละ 11.71

	ต.ค.	พ.ย.	ธ.ค.	ม.ค.	ก.พ.	มี.ค.	เม.ย.	พ.ค.	มี.ย.	ก.ค.	ส.ค.	ก.ย.
▶ เป้าหมายกรม ปี 66	10.67	21.34	32.00	39.33	46.66	54.00	61.67	69.34	77.00	84.67	92.34	100.00
▶ ผลปี 66 (77,494.48)	3.07	9.55	19.26	24.45	32.04	43.23	49.19	51.57	61.30	66.15	73.38	84.09
▶ ผลปี 65 (77,143.43)2	2.45	7.97	16.49	21.25	28.37	38.31	43.27	48.38	59.48	64.67	68.91	83.67
▶ ผลปี 64 (74,106.98)2	0.66	4.91	12.24	16.05	22.61	34.76	39.61	45.64	56.76	62.33	70.47	83.17
▶ ผลปี 63 (69,177.56)	1.43	2.57	3.76	7.84	9.23	16.56	25.26	34.54	47.70	54.68	66.97	82.54
▶ ผลปี 62 (66,472.19)	1.36	6.82	13.73	17.52	23.68	34.85	39.31	47.16	56.97	62.30	69.87	81.39
▶ ผลปี 61 (55,620.32)	2.36	6.89	13.92	17.98	24.08	36.13	39.97	46.57	56.97	62.30	69.87	81.39
▶ เฉลี่ย 5 ปี (61-65)	1.65	5.83	12.03	16.13	21.59	32.12	37.48	45.64	56.44	62.03	69.92	82.97



สถิติการเบิกจ่าย งบรายจ่ายลงทุน ของกรมชลประทาน ปีงบประมาณ พ.ศ. 2561 - 2566

ข้อมูลจากกรมบัญชีกลาง ณ สิ้นเดือนเมษายน 2566

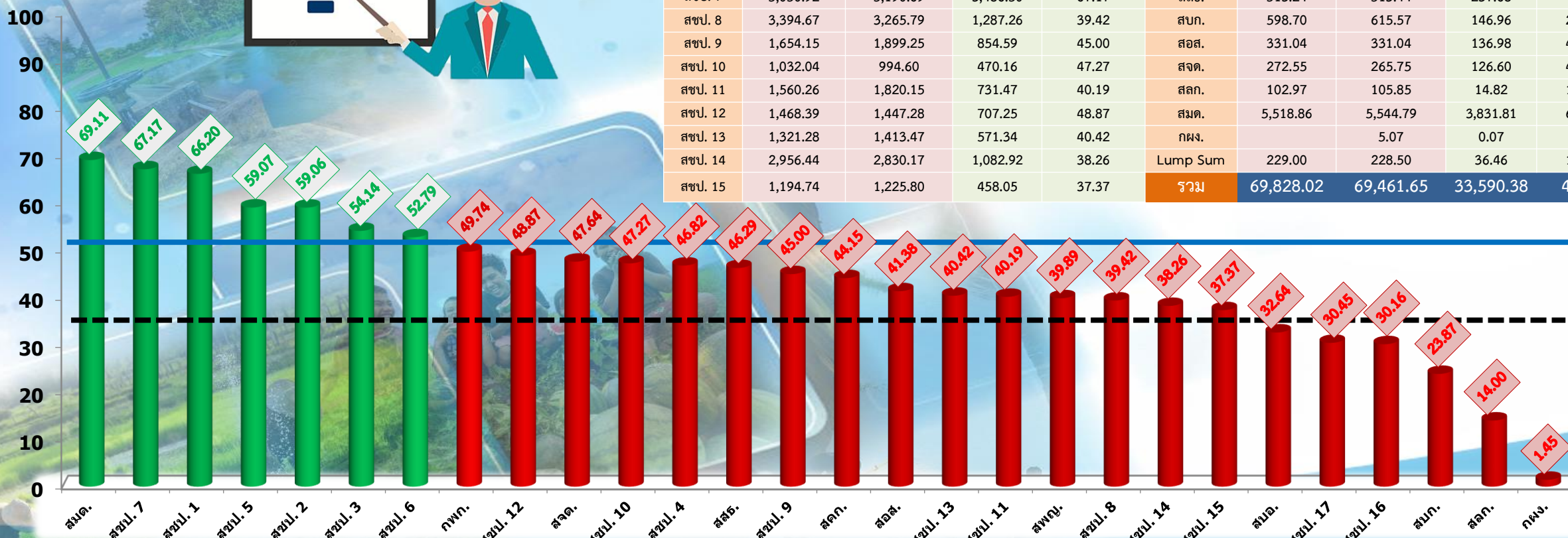




— เป้าหมายกรม ณ สิ้นเดือนเมษายน 2566 : 51.67 %
 - - - เฉลี่ย 5 ปี (61- 65) : 35.01 %



ร้อยละ



หมายเหตุ : ยกเลิก จำนวน 145 รายการ งบประมาณตาม พ.ร.บ. 1,145.85 ล้านบาท เนื่องจากส่วนใหญ่ได้รับงบประมาณอื่นแทนแล้ว เช่น งบจังหวัด เงินเหลือจ่ายจากงบประมาณรายจ่ายปีงบประมาณ พ.ศ. 2565 และงบกลาง เป็นต้น

■ ผลการเบิกจ่ายสูงกว่าหรือเท่ากับเป้าหมายกรม
 ■ ผลการเบิกจ่ายต่ำกว่าเป้าหมายกรม

2.9

ผลการเบิกจ่ายงบรายจ่ายลงทุน ของกระทรวงเกษตรและสหกรณ์ และกรมคู่เทียบ ปีงบประมาณ พ.ศ. 2565 และ 2566

ที่	หน่วยงาน	ปีงบประมาณ พ.ศ. 2566			ปีงบประมาณ พ.ศ. 2565			ผลต่าง ร้อยละ เบิกจ่าย
		งบประมาณ (ล้านบาท)	เบิกจ่าย (ล้านบาท)	ร้อยละ	งบประมาณ (ล้านบาท)	เบิกจ่าย (ล้านบาท)	ร้อยละ	
ระดับกระทรวง (งบรายจ่ายลงทุนที่มีงบมากกว่า 10,000 ล้านบาท)								
1	กระทรวงเกษตรและสหกรณ์	92,629.21	51,403.46	55.49	75,285.23	31,285.36	41.56	13.93
2	กระทรวงคมนาคม	168,357.99	80,863.84	48.03	161,341.65	66,231.03	41.05	6.98
3	กระทรวงมหาดไทย	80,960.62	16,068.41	19.85	75,852.79	21,493.17	28.34	-8.49
ระดับกรมใน กษ. (งบรายจ่ายลงทุนที่มีงบมากกว่า 1,000 ล้านบาท)								
1	กรมพัฒนาที่ดิน	1,929.07	1,063.01	55.10	1,903.88	937.97	49.27	5.83
2	กรมชลประทาน	70,169.25	33,853.00	48.24	69,919.50	29,265.15	41.86	6.38
3	กรมฝนหลวงและการบินเกษตร	1,438.13	231.92	16.13	1,276.11	210.80	16.52	-0.39
ระดับกรม (คู่เทียบที่มีลักษณะงานคล้ายเคียงกัน)								
1	กรมทางหลวง	113,222.58	57,959.91	51.19	107,802.64	43,699.14	40.54	10.65
2	กรมชลประทาน	70,169.25	33,853.00	48.24	69,919.50	29,265.15	41.86	6.38
3	กรมทางหลวงชนบท	45,473.25	20,623.79	45.35	44,285.58	20,430.33	46.13	-0.78
4	กรมโยธาธิการและผังเมือง	33,310.31	7,546.66	22.66	29,841.10	7,957.52	26.67	-4.01

หมายเหตุ : 1. ข้อมูลจากกรมบัญชีกลาง ณ สิ้นเดือนเมษายน 2566

2. ค่าเฉลี่ยผลเบิกจ่ายระดับกระทรวง (19 กระทรวง 5 หน่วยงาน) เฉลี่ย 43.02%

3. ค่าเฉลี่ยผลเบิกจ่ายหน่วยงานที่มีงบรายจ่ายลงทุนเกิน 1,000 ล้านบาท (48 หน่วยงาน) เฉลี่ย 42.47%

ข้อมูล ณ สิ้นเดือนเมษายน 2566

ภาพรวม

งบประมาณเงินกันไว้เบิกเหลือมปี พ.ศ. 2565



สถานะการดำเนินงาน



ปัญหา/อุปสรรคภาพรวม

- ผู้รับจ้างนำเครื่องจักร เครื่องมือเข้าปฏิบัติงานปฏิบัติงานไม่เป็นไปตามแผนที่กำหนด หรือทำงานทำให้กรมต้องบอกเลิกสัญญา และหาผู้รับจ้างรายใหม่ ซึ่งต้องใช้ระยะเวลาในการดำเนินการ จึงทำให้การเบิกจ่ายล่าช้ากว่าแผนที่กำหนด
- เกิดฝนตกหนักในพื้นที่ดำเนินการ ส่งผลให้น้ำท่วมขังในบริเวณพื้นที่ก่อสร้าง ทำให้ผู้รับจ้างเข้าปฏิบัติงานได้ล่าช้ากว่าแผนที่กำหนด
- แก้ไขแบบ แก้ไขสัญญา เนื่องจากสภาพพื้นที่และการทำประโยชน์ในที่ดินของราษฎรเปลี่ยนแปลงไปจากแบบ

แผน/ผลการเบิกจ่าย (รายเดือน)

	รวม	ต.ค. 65	พ.ย. 65	ธ.ค. 65	ม.ค. 66	ก.พ. 66	มี.ค. 66	เม.ย. 66	พ.ค. 66	มิ.ย. 66	ก.ค. 66	ส.ค. 66	ก.ย. 66
แผน	12,009.81	656.81	1,620.80	2,068.76	1,471.04	1,305.06	2,138.73	912.54	434.09	532.64	189.45	167.01	461.22
ผล	7,161.73	656.81	1,358.74	1,408.54	862.88	752.79	1,520.36	601.61					
ผลต่าง	4,848.08	-	-262.06	-660.22	-608.16	-552.27	-618.37	-310.93					

หมวดความจำเป็น 51.66

เป้า 100%



งบประมาณรายจ่ายงบกลาง ประจำปีงบประมาณ พ.ศ. 2565



การดำเนินงาน

มีมติ ค.ร.ม./คำสั่งนายก ออนุมัติงบกลาง 65
รวม 7 ครั้ง จำนวน 1,087 รายการ

งบประมาณ 4,896.45 ล้านบาท
เบิก 2,927.66 ล้านบาท **59.79 %**

ผลการดำเนินงาน

ดำเนินการก่อสร้าง/ส่งมอบครุภัณฑ์
70 รายการ **6.44 %**

แล้วเสร็จ
1,015 รายการ **93.38 %**

ยกเลิก 2 รายการ **0.18 %**

ตัวชี้วัดของโครงการ

ปริมาณน้ำ 0.31 ล้าน ลบ.ม.
ผลสัมฤทธิ์ = - ล้าน ลบ.ม.

พื้นที่รับประโยชน์ 2,443,886 ไร่
ผลสัมฤทธิ์ = 2,166,420 ไร่ **88.65 %**

ครัวเรือน 204,583 ครัวเรือน
ผลสัมฤทธิ์ = 195,043 ครัวเรือน **95.34 %**

ข้อมูลจากระบบติดตาม CEN-Project ณ สิ้นเดือนเมษายน 2566



620 รายการ
1,126.19 ล้านบาท

เบิกจ่าย 1,054.87 ล้านบาท
คิดเป็นร้อยละ 93.67

- แล้วเสร็จ 614 รายการ
 - อยู่ระหว่างก่อสร้าง 4 รายการ
 - ยกเลิก 2 รายการ
- 97.42 %

*ได้รับจัดสรรงบประมาณ เมื่อวันที่ 10 พฤษภาคม 2565

ปริมาณน้ำ 0.31 ล้าน ลบ.ม. /- ล้าน ลบ.ม.
พื้นที่รับประโยชน์ 1,657,922 ไร่ /1,647,422 ไร่
ครัวเรือนรับประโยชน์ 130,088 ครัวเรือน /129,268 ครัวเรือน

โครงการเพิ่มประสิทธิภาพการบริหารจัดการทรัพยากรน้ำเพื่อรองรับสถานการณ์ภัยแล้งและฝนทิ้งช่วง ปี 2565

1 รายการ
97.92 ล้านบาท

เบิกจ่าย 97.92 ล้านบาท
คิดเป็นร้อยละ 100

- แล้วเสร็จ
- 100 %

*ได้รับจัดสรรงบประมาณ เมื่อวันที่ 4 สิงหาคม 2565

ดำเนินการจัดการดินจันเพื่อการเตรียมความพร้อมแก้ไขและบรรเทาอุทกภัยตลอดจนการสนับสนุนนโยบายรัฐบาลตามแผนยุทธศาสตร์ชาติ 20 ปี

จัดการดินจันลอยาง ขนาด 50 ตัน (All Terrain Crane) ทดแทนงบประมาณที่ถูกพับไป ตามกฎหมาย

407 รายการ
1,137.66 ล้านบาท

เบิกจ่าย 907.33 ล้านบาท
คิดเป็นร้อยละ 79.75

- แล้วเสร็จ 378 รายการ
 - อยู่ระหว่างก่อสร้าง 29 รายการ
- 93.86 %

*ได้รับจัดสรรงบประมาณ เมื่อวันที่ 1 กันยายน 2565

พื้นที่รับประโยชน์ 588,388 ไร่ /518,998 ไร่
ครัวเรือนรับประโยชน์ 69,180 ครัวเรือน /65,775 ครัวเรือน

โครงการเพิ่มประสิทธิภาพการบริหารจัดการทรัพยากรน้ำ ในช่วงฤดูฝน ปี 2565 และการกักเก็บน้ำเพื่อฤดูแล้ง ปี 2565/2566

3 รายการ
663.88 ล้านบาท

เบิกจ่าย - ล้านบาท
คิดเป็นร้อยละ -

- อยู่ระหว่างส่งมอบครุภัณฑ์ 3 รายการ
- %

*ได้รับจัดสรรงบประมาณ เมื่อวันที่ 19 กันยายน 2565

ดำเนินการจัดหาเครื่องจักรกลสูบน้ำที่มีสมรรถนะสูงและมีคุณลักษณะเฉพาะตรงกับความต้องการใช้งานเพิ่มประสิทธิภาพการปฏิบัติงาน

โครงการจัดหาเครื่องจักรกลสูบน้ำเพื่อเพิ่มประสิทธิภาพการแก้ไขปัญหอุทกภัยและภัยแล้ง

4 รายการ
190.14 ล้านบาท

เบิกจ่าย 54.82 ล้านบาท
คิดเป็นร้อยละ 28.83

- อยู่ระหว่างก่อสร้าง 4 รายการ
- 42.80 %

*ได้รับจัดสรรงบประมาณ เมื่อวันที่ 22 กันยายน 2565

พื้นที่รับประโยชน์ 197,576 ไร่ /- ไร่
ครัวเรือนรับประโยชน์ 5,315 ครัวเรือน /- ครัวเรือน

โครงการเพิ่มประสิทธิภาพการบริหารจัดการทรัพยากรน้ำในช่วงฤดูฝน ปี 2565 และการกักเก็บน้ำเพื่อฤดูแล้ง ปี 2565/2566 เพิ่มเติม

1 รายการ
656.55 ล้านบาท

เบิกจ่าย - ล้านบาท
คิดเป็นร้อยละ -

- อยู่ระหว่างส่งมอบครุภัณฑ์ 1 รายการ
- %

*ได้รับจัดสรรงบประมาณ เมื่อวันที่ 29 กันยายน 2565

ดำเนินการจัดหาเครื่องสูบน้ำสำหรับการป้องกันความเสียหาย และสนับสนุนบรรเทาภัยอันเกิดจากน้ำได้ทันเหตุการณ์ และมีเครื่องสูบน้ำพร้อมที่จะปฏิบัติงานตามที่มีหน่วยงานร้องขอสนับสนุน

โครงการจัดหาเครื่องสูบน้ำชนิดเคลื่อนที่เร็วขับเคลื่อนด้วยระบบไฮดรอลิค ขนาดท่อส่งไม่น้อยกว่า 42 นิ้ว

51 รายการ
1,024.11 ล้านบาท

เบิกจ่าย 812.72 ล้านบาท
คิดเป็นร้อยละ 79.36

- แล้วเสร็จ 22 รายการ
 - อยู่ระหว่างก่อสร้าง 29 รายการ
- 69.59 %

*ได้รับจัดสรรงบประมาณ เมื่อวันที่ 29 กันยายน 2565

ดำเนินงานก่อสร้างอาคารชลประทานจัดหาแหล่งน้ำให้โรงเรียนตำรวจตระเวนชายแดน และโครงการศูนย์ศึกษาอันเนื่องมาจากพระราชดำริ

โครงการอันเนื่องมาจากพระราชดำริ (กปร.) ประจำปี 2565



การดำเนินงาน

มีมติ คร.ม./คำสั่งนายก อนุมัติงบกลาง 66
รวม 7 ครั้ง จำนวน 1,193 รายการ

งบประมาณ 4,895.97 ล้านบาท
เบิก 260.51 ล้านบาท 5.32 %

ผลการดำเนินงาน

อยู่ระหว่างเตรียมการจัดซื้อจัดจ้าง
238 รายการ 19.95 %

ดำเนินการก่อสร้าง
609 รายการ 51.05 %

จัดซื้อ-จัดจ้าง
345 รายการ 28.92 %

แล้วเสร็จ
1 รายการ 0.08 %

ตัวชี้วัดของโครงการ

พื้นที่รับประโยชน์ 2,774,939 ไร่
ผลสัมฤทธิ์ = - ไร่

ปริมาณน้ำ 11.80 ล้าน ลบ.ม.
ผลสัมฤทธิ์ = - ล้าน ลบ.ม.

ครัวเรือน 422,447 ครัวเรือน
ผลสัมฤทธิ์ = - ครัวเรือน

ข้อมูลจากระบบติดตาม CEN-Project ณ สิ้นเดือนเมษายน 2566

สป.อนุมัติ
17 ม.ค. 66

มติ ครม.
17 ม.ค. 66
ครุภัณฑ์

มติ ครม.
7 ก.พ. 66

มติ ครม.
3 มี.ค. 66
ครุภัณฑ์

มติ ครม.
7 มี.ค. 66

มติ ครม.
14 มี.ค. 66

กปร.
ปี 2566

1 รายการ
8.86 ล้านบาท

เบิกจ่าย 4.22 ล้านบาท
คิดเป็นร้อยละ 47.66

อยู่ระหว่างก่อสร้าง 1 รายการ



*ได้รับจัดสรรงบประมาณ เมื่อวันที่ 18 มกราคม 2566

2 รายการ
395.50 ล้านบาท

เบิกจ่าย - ล้านบาท
คิดเป็นร้อยละ -

จัดซื้อ-จัดจ้าง 2 รายการ



*ได้รับจัดสรรงบประมาณ เมื่อวันที่ 3 กุมภาพันธ์ 2566

1,142 รายการ
2,954.40 ล้านบาท

เบิกจ่าย 171.18 ล้านบาท
คิดเป็นร้อยละ 5.79

- อยู่ระหว่างเตรียมการจัดซื้อจัดจ้าง 217 รายการ
- จัดซื้อ-จัดจ้าง 343 รายการ
- ดำเนินการก่อสร้าง 582 รายการ



*ได้รับจัดสรรงบประมาณ เมื่อวันที่ 27 กุมภาพันธ์ 2566

1 รายการ
48.96 ล้านบาท

เบิกจ่าย 48.96 ล้านบาท
คิดเป็นร้อยละ 100

ดำเนินการแล้วเสร็จ 1 รายการ

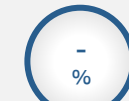


*ได้รับจัดสรรงบประมาณ เมื่อวันที่ 3 มีนาคม 2566

1 รายการ
300.00 ล้านบาท

เบิกจ่าย - ล้านบาท
คิดเป็นร้อยละ -

อยู่ระหว่างเตรียมการจัดซื้อจัดจ้าง 1 รายการ



*ได้รับจัดสรรงบประมาณ เมื่อวันที่ 24 มีนาคม 2566

7 รายการ
500.26 ล้านบาท

เบิกจ่าย - ล้านบาท
คิดเป็นร้อยละ -

อยู่ระหว่างเตรียมการจัดซื้อจัดจ้าง 7 รายการ

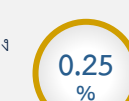


*ได้รับจัดสรรงบประมาณ เมื่อวันที่ 24 มีนาคม 2566

39 รายการ
687.99 ล้านบาท

เบิกจ่าย 36.15 ล้านบาท
คิดเป็นร้อยละ 5.25

- อยู่ระหว่างเตรียมการจัดซื้อจัดจ้าง 13 รายการ
- อยู่ระหว่างก่อสร้าง 26 รายการ



*ได้รับจัดสรรงบประมาณ เมื่อวันที่ 24 มีนาคม 2566

พื้นที่รับประโยชน์ 200 ไร่ / - ไร่

แผนงานบริหารเพื่อรองรับกรณีฉุกเฉินหรือ
จำเป็น ค่าปรับปรุงระบบส่งน้ำอ่างเก็บน้ำแม่หิน
หลวงน้อย (สนับสนุนโครงการหลวงเลอตอ)

เพื่อเพิ่มศักยภาพและประสิทธิภาพในการบริหารจัดการน้ำ
และสนับสนุนการป้องกันบรรเทาและแก้ไขปัญหาภัยพิบัติ
อุทกภัย ภัยแล้ง หรือภัยอื่นๆ อันเกิดจากน้ำ และเพื่อให้
มีเครื่องสูบน้ำที่เพียงพอพร้อมปฏิบัติงานตามที่มี
ผู้ร้องขอสนับสนุน และตามภารกิจ

โครงการจัดหาเครื่องสูบน้ำ
แบบเคลื่อนที่เร็ว
ขับเคลื่อนด้วยระบบไฮดรอลิก

พื้นที่รับประโยชน์ 2,600,739 ไร่ / - ไร่
ครัวเรือนรับประโยชน์ 421,447 ครัวเรือน / - ครัวเรือน

โครงการซ่อมแซม/ปรับปรุงอาคาร
ชลประทานที่ได้รับการเสียหาย
เนื่องจากอุทกภัยปี 2565

ดำเนินการจัดหารถปั้นขึ้นเพื่อการเตรียม
ความพร้อมแก้ไขและบรรเทาอุทกภัย
ตลอดจนการสนับสนุนนโยบายรัฐบาล
ตามแผนยุทธศาสตร์ชาติ 20 ปี

รถปั้นจั่นลอยาง ขนาด 50 ตัน
(All Terrain Crane) ทดแทน
งบประมาณที่ถูกขโมยไปตามกฎหมาย

พื้นที่รับประโยชน์ 106,000 ไร่ / - ไร่

โครงการฝายชั่วคราวกั้นแม่น้ำปีง
(โครงการหนองขัวญ)

ปริมาณน้ำ 11.80 ล้าน ลบ.ม. / - ล้าน ลบ.ม.
พื้นที่รับประโยชน์ 68,000 ไร่ / - ไร่
ครัวเรือนรับประโยชน์ 1,000 ครัวเรือน / - ครัวเรือน

โครงการแก้ไขปัญหาอุทกภัย
ระยะเร่งด่วนในพื้นที่เจ้าพระยาใหญ่

ดำเนินการก่อสร้างอาคารชลประทาน
จัดหาแหล่งน้ำให้โรงเรียนตำรวจ
ตระเวนชายแดน และโครงการศูนย์ศึกษา
อันเนื่องมาจากพระราชดำริ

โครงการอันเนื่องมาจากพระราชดำริ
(กปร.) ประจำปี 2566

รายละเอียดและผลความก้าวหน้าของการดำเนินการ ดังนี้

(ข้อมูลจากระบบติดตาม Cen Project ณ สิ้นเดือนเมษายน 2566)

6

เงินทุนหมุนเวียน เพื่อการชลประทาน

ผลการเบิกจ่ายงบประมาณ



งบประมาณ 1,411.51 ล้านบาท
(งบจัดสรร 802.98 ล้านบาท)
เบิกจ่าย 97.94 ล้านบาท 6.94 %

ผลการดำเนินงาน : 1,020 รายการ



แล้วเสร็จ

620 รายการ








อยู่ระหว่างจัดซื้อจัดจ้าง

400 รายการ

7

งานกองทุน จัดรูปที่ดิน






จัดรูปที่ดินเพื่อเกษตรกรรม

-  งบประมาณ 307.65 ล้านบาท = เบิกจ่าย 144.08 ล้านบาท 46.83 %
-  ผลการดำเนินงาน
 -  อยู่ระหว่างดำเนินการก่อสร้าง 32 รายการ
 -  ดำเนินการแล้วเสร็จ 3 รายการ
-  ผลสัมฤทธิ์
 - พื้นที่เกษตรกรรม 23,890 ไร่
 - ครัวเรือนรับประโยชน์ 1,774 ครัวเรือน

รวมทั้งสิ้นจำนวน
35 รายการ



จัดระบบน้ำเพื่อการเกษตร

-  งบประมาณ 727.35 ล้านบาท = เบิกจ่าย 386.79 ล้านบาท 53.18 %
-  ผลการดำเนินงาน
 -  อยู่ระหว่างดำเนินการก่อสร้าง 52 รายการ
 -  ดำเนินการแล้วเสร็จ 5 รายการ
-  ผลสัมฤทธิ์
 - พื้นที่เกษตรกรรม 60,239 ไร่
 - ครัวเรือนรับประโยชน์ 5,235 ครัวเรือน

รวมทั้งสิ้นจำนวน
57 รายการ

ภาพรวม



งบประมาณ
1,035.00 ล้านบาท
= เบิกจ่าย 530.87 ล้านบาท 51.29 %



ผลการดำเนินงาน : 92 รายการ
อยู่ระหว่างก่อสร้าง 84 รายการ
ดำเนินการแล้วเสร็จ 8 รายการ

