



บันทึกข้อความ

ส่วนราชการ ส่วนติดตามและประเมินผล กองแผนงาน โทร. ๒๒๘๖

ที่ กพง ๐๖/๒๕๕/๒๕๖๖ วันที่ ๓ พฤษภาคม ๒๕๖๖

เรื่อง ข้อมูลการใช้จ่ายพาราในหน่วยงานภาครัฐ (ข้อมูล ณ สิ้นเดือนเมษายน ๒๕๖๖) สืบอ. ๓๕๘๒

๓๖๕๑๓

เรียน ผอ.ผง. สำเนา ผผง.ผง.

ส่วนติดตามและประเมินผล จัดทำข้อมูลการใช้จ่ายพาราในหน่วยงานภาครัฐ ปีงบประมาณ พ.ศ. ๒๕๖๕ - ๒๕๖๖ สรุปรายงานความก้าวหน้า โดยแยกตามปีงบประมาณ ดังนี้

๑. งบประมาณรายจ่ายประจำปี พ.ศ. ๒๕๖๕ จำนวน ๑๓๔ รายการ งบประมาณตาม พ.ร.บ. ๑,๘๓๖.๖๘ ล้านบาท งบประมาณหลังโอนเปลี่ยนแปลง ๑,๖๓๔.๒๒ ล้านบาท ผลการเบิกจ่าย ๑,๕๘๐.๗๐ ล้านบาท คิดเป็นร้อยละ ๙๖.๗๓ ของงบประมาณหลังโอนเปลี่ยนแปลง แผนปริมาณการใช้จ่ายพารา ๘๙๘.๐๔ ต้น ผลปริมาณการใช้จ่ายพารา ๑,๒๘๓.๗๖ ต้น คิดเป็นร้อยละ ๑๔๒.๙๕ ผลการดำเนินงานในภาพรวม อยู่ระหว่างก่อสร้าง จำนวน ๓ รายการ ดำเนินการแล้วเสร็จ จำนวน ๑๒๓ รายการ และยกเลิก จำนวน ๘ รายการ เนื่องจากส่วนใหญ่ได้รับงบประมาณจากแหล่งอื่นดำเนินการแล้ว เช่น โครงการภายใต้พระราชกำหนดให้อำนาจกระทรวงการคลังกู้เงินเพื่อแก้ไขปัญหา เยียวยาและฟื้นฟูเศรษฐกิจและสังคมที่ได้รับผลกระทบจากการระบาดของโรคติดเชื้อไวรัสโคโรนา ๒๐๑๙ และงบประมาณเหลือจ่ายประจำปีงบประมาณ พ.ศ. ๒๕๖๔

๒. งบประมาณรายจ่ายประจำปี พ.ศ. ๒๕๖๖ จำนวน ๔๘ รายการ งบประมาณตาม พ.ร.บ. ๘๕๑.๖๘ ล้านบาท งบประมาณหลังโอนเปลี่ยนแปลง ๗๒๗.๔๘ ล้านบาท ผลการเบิกจ่าย ๑๓๔.๗๐ ล้านบาท คิดเป็นร้อยละ ๑๘.๕๒ ของงบประมาณหลังโอนเปลี่ยนแปลง แผนปริมาณการใช้จ่ายพารา ๖๘๗.๒๒ ต้น ผลปริมาณการใช้จ่ายพารา ๖๐.๓๒ ต้น คิดเป็นร้อยละ ๘.๗๘ ผลการดำเนินงานในภาพรวม อนุมัติรับราคา จำนวน ๒ รายการ อยู่ระหว่างก่อสร้าง จำนวน ๔๐ รายการ และดำเนินการแล้วเสร็จ จำนวน ๖ รายการ

จึงเรียนมาเพื่อโปรดพิจารณา หากเห็นชอบโปรดลงนามเสนอ อธช. เพื่อทราบต่อไป

(นางสาววารภรณ์ ทัดพงษ์ศรีธร)

ผตป.ผง.

เรียน อธช. สำเนาเรียน รองอธิบดี และผู้อำนวยการสำนัก/กอง/ศูนย์/กลุ่ม

เพื่อโปรดทราบ

(นายโรจน์วิวัฒน์ อินทร์ทุ่ง)

ผอ.ผง.

๘ พ.ค. ๒๕๖๖

-ทราบ

เรียน ผอ.กอง, ผอ.บ.ทค.

เพื่อโปรดทราบ

(นายธเนศร์ สมบูรณ์)

ผส.บอ.

๕ พ.ค. ๒๕๖๖

โครงการส่งเสริมการใช้อย่างพาราในหน่วยงานภาครัฐ

ปีงบประมาณ พ.ศ. 2565 – 2566

ข้อมูล ณ วันที่ สิ้นเดือนเมษายน 2566

1. งบประมาณรายจ่ายประจำปี พ.ศ. 2565 (งบ พ.ร.บ.)

กรมชลประทาน ได้รับงบประมาณรายจ่ายประจำปี พ.ศ. 2565 โครงการส่งเสริมการใช้อย่างพาราในหน่วยงานภาครัฐ ลักษณะงานที่ดำเนินการโดยนำยางพารามาเป็นส่วนผสมของงานถนน เพื่อการซ่อมแซม/ปรับปรุงถนนบนคันคลอง ดำเนินกิจกรรมส่งเสริมการใช้อย่างพาราในงานด้านชลประทาน รวมทั้งสิ้น 134 รายการ งบประมาณตาม พ.ร.บ. 1,836.68 ล้านบาท งบประมาณหลังโอนเปลี่ยนแปลง 1,634.22 ล้านบาท ผลการเบิกจ่าย 1,580.70 ล้านบาท คิดเป็นร้อยละ 96.73 ของงบประมาณหลังโอนเปลี่ยนแปลง แผนปริมาณการใช้อย่างพารา 898.04 ตัน ผลปริมาณการใช้อย่างพารา 1,283.76 ตัน คิดเป็นร้อยละ 142.95 ผลการดำเนินงานในภาพรวม อยู่ระหว่างก่อสร้าง จำนวน 3 รายการ ดำเนินการแล้วเสร็จ จำนวน 123 รายการ และยกเลิก จำนวน 8 รายการ ทั้งนี้ จำแนกตามประเภท ดังนี้

- **Para Asphalt Concrete** จำนวน 130 รายการ งบประมาณหลังโอนเปลี่ยนแปลง 1,605.81 ล้านบาท ผลการเบิกจ่าย 1,552.30 ล้านบาท คิดเป็นร้อยละ 96.67 ของงบประมาณหลังโอนเปลี่ยนแปลง แผนปริมาณการใช้อย่างพารา 792.54 ตัน ผลปริมาณการใช้อย่างพารา 1,176.62 ตัน คิดเป็นร้อยละ 148.46 ผลการดำเนินงาน อยู่ระหว่างก่อสร้าง จำนวน 3 รายการ ดำเนินการแล้วเสร็จ จำนวน 119 รายการ และยกเลิก จำนวน 8 รายการ เนื่องจากส่วนใหญ่ได้รับงบประมาณจากแหล่งอื่นดำเนินการแล้ว เช่น โครงการภายใต้พระราชกำหนดให้อำนาจกระทรวงการคลังกู้เงินเพื่อแก้ไขปัญหา เยี่ยวยาและฟื้นฟูเศรษฐกิจและสังคมที่ได้รับผลกระทบจากการระบาดของโรคติดเชื้อไวรัสโคโรนา 2019 และงบประมาณเหลือจ่ายประจำปี งบประมาณ พ.ศ. 2564

- **Para Soil Cement** จำนวน 4 รายการ งบประมาณจัดสรร 28.41 ล้านบาท ผลการเบิกจ่าย 28.40 ล้านบาท คิดเป็นร้อยละ 99.96 ของงบประมาณจัดสรร แผนปริมาณการใช้อย่างพารา 105.50 ตัน ผลปริมาณการใช้อย่างพารา 107.14 ตัน คิดเป็นร้อยละ 101.55 ผลการดำเนินงาน ดำเนินการแล้วเสร็จทุกรายการ

2. งบประมาณ ...

2. งบประมาณรายจ่ายประจำปี พ.ศ. 2566 (งบ พ.ร.บ.)

กรมชลประทาน ได้รับงบประมาณรายจ่ายประจำปี พ.ศ. 2566 โครงการส่งเสริมการใช้อย่างพารา ในหน่วยงานภาครัฐ ลักษณะงานเป็นงานซ่อมแซม ปรับปรุงถนนคันคลองชลประทาน และถนนทางเข้าห้วงงาน โครงการชลประทาน ประเภท Para Asphalt Concrete รวมทั้งสิ้น 48 รายการ งบประมาณตาม พ.ร.บ. 851.68 ล้านบาท งบประมาณหลังโอนเปลี่ยนแปลง 727.48 ล้านบาท ผลการเบิกจ่าย 134.70 ล้านบาท คิดเป็นร้อยละ 18.52 ของงบประมาณหลังโอนเปลี่ยนแปลง แผนปริมาณการใช้อย่างพารา 687.22 ตัน ผลปริมาณการใช้อย่างพารา 60.32 ตัน คิดเป็นร้อยละ 8.78 ผลการดำเนินงานในภาพรวม อนุมัติรับราคา จำนวน 2 รายการ คือ ปรับปรุงผิวจราจรบริเวณห้วงงานเขื่อนลำนางรอก ระยะทาง 1.100 กม. โครงการส่งน้ำ และบำรุงรักษาลำนางรอก ตำบลโนนดินแดง อำเภอโนนดินแดง จังหวัดบุรีรัมย์ (สำนักงานชลประทานที่ 8) เนื่องจากผู้ยื่นเสนอราคาขอยื่นอุทธรณ์ และต้องรอผลการพิจารณาอุทธรณ์จากคณะกรรมการพิจารณาอุทธรณ์ และข้อร้องเรียนและถนนภายในบริเวณห้วงงาน โครงการส่งน้ำและบำรุงรักษาคลองสี่ยัด ตำบลท่าตะเกียบ อำเภอท่าตะเกียบจังหวัดฉะเชิงเทรา ระยะทาง 2.500 กิโลเมตร (สำนักงานชลประทานที่ 9) ซึ่งได้มีการยกเลิก ประกาศผู้ชนะรายแรกเนื่องจากผิดเงื่อนไข และได้ประกาศผู้ชนะรายถัดไป อยู่ระหว่างก่อสร้าง จำนวน 40 รายการ และดำเนินการแล้วเสร็จ 6 รายการ



การสนับสนุนโครงการส่งเสริมการใช้ยางในหน่วยงานภาครัฐ ปี 2566

กรมชลประทาน

ข้อมูล ณ สิ้นเดือนเมษายน 2566





การสนับสนุนโครงการส่งเสริมการใช้ยางในหน่วยงานภาครัฐ ประจำปีงบประมาณ พ.ศ. 2565

ที่ดำเนินการต่อในปีงบประมาณ พ.ศ. 2566



พ.ร.บ. 2565			
ประเภท	งบประมาณโอนจัดสรร (ล้านบาท)	จำนวน (รายการ)	น้ำยางชั้น (ตัน)
แผน	1,634.22	134	898.04
ผล	1,580.70 (96.73%)	123	1,283.76 (142.95%)

Para Asphalt Concrete			
ประเภท	งบประมาณ (ล้านบาท)	จำนวน (รายการ)	น้ำยางชั้น (ตัน)
แผน	1,605.81	130	792.54
ผล	1,552.30 (95.93%)	119	1,176.62 (148.46%)

Para Soil Cement			
ประเภท	งบประมาณ (ล้านบาท)	จำนวน (รายการ)	น้ำยางชั้น (ตัน)
แผน	28.41	4	105.50
ผล	28.40 (99.96%)	4	107.14 (101.55%)

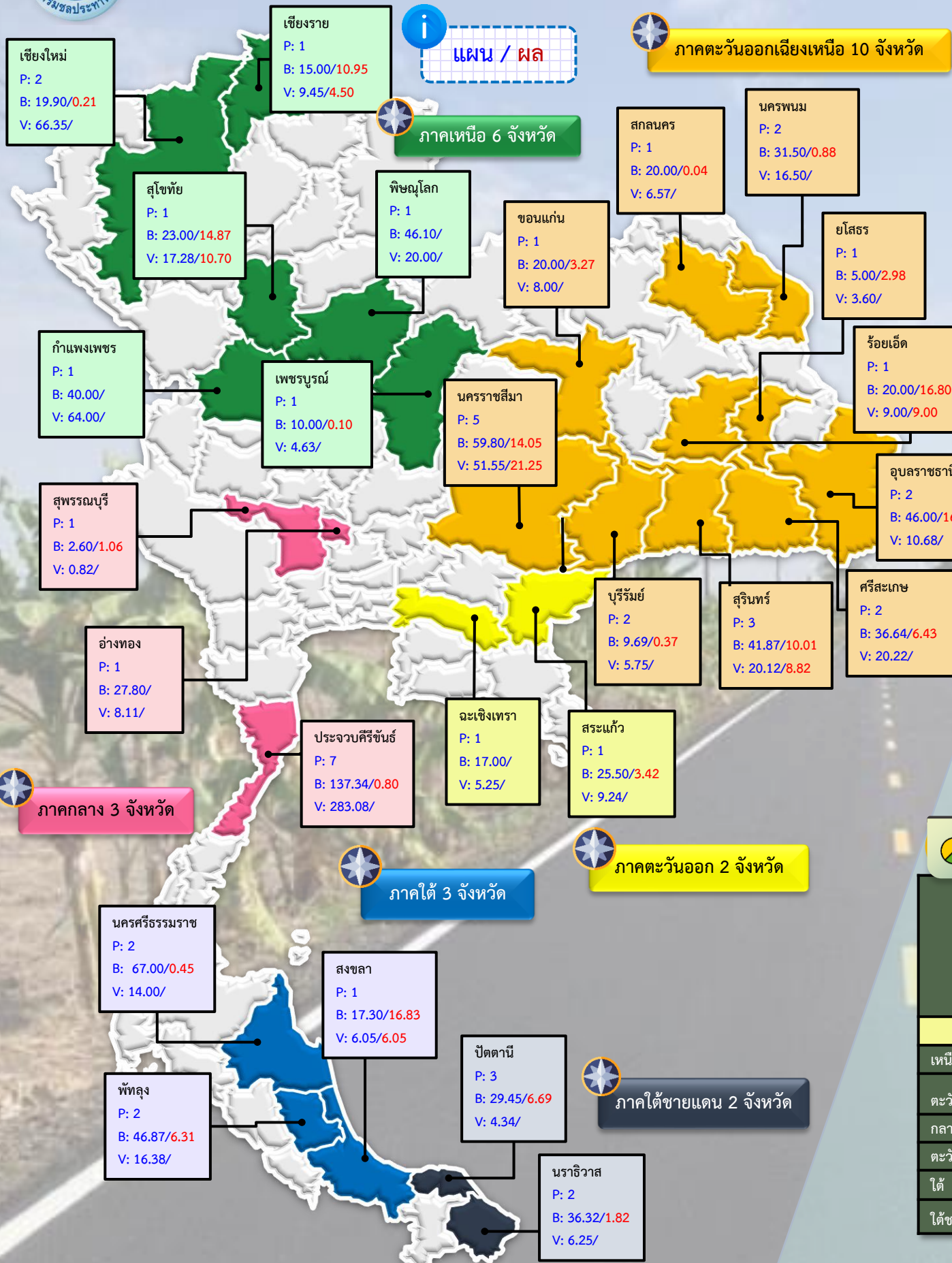


หมายเหตุ : ยกเลิก 8 รายการ เนื่องจากส่วนใหญ่ได้รับงบประมาณจากแหล่งอื่นดำเนินการแล้ว เช่น โครงการเงินกู้ พ.ศ. 2563 และงบประมาณเหลือจ่ายประจำปีงบประมาณ พ.ศ. 2564





การสนับสนุนโครงการส่งเสริมการใช้ยางในหน่วยงานภาครัฐ ประจำปีงบประมาณ พ.ศ. 2566



ผลสัมฤทธิ์โครงการส่งเสริมการใช้ยางในหน่วยงานภาครัฐ

จำนวน (รายการ)

แผน = 48 รายการ
 ผล = 6 รายการ
 = 12.50 %

งบประมาณ (ล้านบาท)

งบหลังโอนเปลี่ยนแปลง = 727.48 ล้านบาท
 เบิกจ่าย = 134.70 ล้านบาท
 = 18.52 %

น้ำยางชั้น (ตัน)

แผน = 687.22 ตัน
 ผล = 60.32 ตัน
 = 8.78 %

แผน/ผลการดำเนินงาน

ภาค	จำนวน (รายการ)		งบประมาณ (ล้านบาท)				น้ำยางชั้น (ตัน)		
	แผน	ผล	งบตาม พ.ร.บ. 2566	งบหลังโอนเปลี่ยนแปลง	เบิกจ่าย	ร้อยละ	แผน	ผล	ร้อยละ
รวม 26 จ.	48	6	851.69	727.48	134.70	18.52	687.22	60.32	8.78
เหนือ	7	2	154.00	107.45	26.14	24.32	181.71	15.20	8.36
ตะวันออกเฉียงเหนือ	20	2	290.51	240.25	71.17	29.62	151.99	39.07	25.70
กลาง	9		167.74	163.93	1.87	1.14	292.01		
ตะวันออก	2		42.50	35.92	3.42	9.52	14.49		
ใต้	5	2	131.17	121.39	23.59	19.44	36.43	6.05	16.61
ใต้ชายแดน	5		65.77	58.54	8.52	14.55	10.59		