



## บันทึกข้อความ

ส่วนราชการ ส่วนติดตามและประเมินผล กองแผนงาน โทร ๒๒๘๖

ที่ กพง ๐๖/๓๓๖/๒๕๖๖ วันที่ ๖ มิถุนายน ๒๕๖๖

เรื่อง ผลการดำเนินงานและการเบิกจ่ายงบประมาณ ทุกแหล่งงบประมาณ ประจำปีงบประมาณ พ.ศ. ๒๕๖๖  
(ข้อมูล ณ สิ้นเดือนพฤษภาคม ๒๕๖๖) ๖๒๘๖๗

เรียน ผอ.ผง.

ส่วนติดตามและประเมินผล ได้จัดทำผลการดำเนินงานและการเบิกจ่ายงบประมาณ  
ทุกแหล่งงบประมาณ ประจำปีงบประมาณ พ.ศ. ๒๕๖๖ ข้อมูล ณ สิ้นเดือนพฤษภาคม ๒๕๖๖ เรียบร้อยแล้ว  
ตามเอกสารที่แนบ

จึงเรียนมาเพื่อโปรดพิจารณาลงนามเสนอ อชช. เพื่อโปรดทราบ

(นางสลิทธิย์ วีระวงษ์)

ผตป.ผง.

เรียน อชช. สำเนาเรียน รองอธิบดี และผู้อำนวยการสำนัก/กอง/ศูนย์/กลุ่ม  
เพื่อโปรดทราบ

(นายโรจน์วัฒน์ อินทร์ทุ่ง)

ผอ.ผง.

๖ มิ.ย. ๒๕๖๖

-ทราบ

โยน นอ.ส.น., นอ.ร.ทค., ทน๑-ส.นอ.

และ ผมท.มอ. (ม.มอ., พด.มอ.)

เพื่อโปรดทราบ

(นายธเนศร์ สมบูรณ์)

ผส.บอ.

**สรุปผลการดำเนินงานและการเบิกจ่ายงบประมาณ**  
**ทุกแหล่งงบประมาณ ประจำปีงบประมาณ พ.ศ. 2566**  
**(ข้อมูล ณ สิ้นเดือนพฤษภาคม 2566)**

ในปีงบประมาณ พ.ศ. 2566 กรมชลประทานได้รับจัดสรรงบประมาณจากทุกแหล่งงบประมาณ จำนวน 6 แหล่ง งบประมาณทั้งสิ้น จำนวน 101,889.67 ล้านบาท เบิกจ่าย จำนวน 57,357.93 ล้านบาท คิดเป็นร้อยละ 56.29 มีจำนวนรายการทั้งสิ้น 14,720 รายการ โดยยังไม่ดำเนินการ จำนวน 96 รายการ คิดเป็นร้อยละ 0.65 อยู่ระหว่างกระบวนการจัดซื้อจัดจ้าง จำนวน 514 รายการ คิดเป็นร้อยละ 3.49 อยู่ระหว่างดำเนินการก่อสร้าง จำนวน 8,126 รายการ คิดเป็นร้อยละ 55.21 ดำเนินการแล้วเสร็จ จำนวน 5,838 รายการ คิดเป็นร้อยละ 39.66 และยกเลิก จำนวน 146 รายการ คิดเป็นร้อยละ 0.99 จำแนกได้ดังนี้

**1. งบประมาณรายจ่าย ประจำปีงบประมาณ พ.ศ. 2566 (พ.ร.บ.)** งบประมาณ จำนวน 77,494.48 ล้านบาท เบิกจ่าย จำนวน 44,875.27 ล้านบาท คิดเป็นร้อยละ 57.91 จำแนกเป็นรายจ่ายประจำ จำนวน 7,345.36 ล้านบาท เบิกจ่าย จำนวน 4,865.13 ล้านบาท คิดเป็นร้อยละ 66.23 และรายจ่ายลงทุน จำนวน 70,149.12 ล้านบาท เบิกจ่าย จำนวน 40,010.14 ล้านบาท คิดเป็นร้อยละ 57.04 มีจำนวนรายการทั้งสิ้น 10,307 รายการ ผลการดำเนินงาน ยังไม่ดำเนินการ จำนวน 23 รายการ คิดเป็นร้อยละ 0.22 เนื่องจากเป็นรายการโอนเปลี่ยนแปลงจากงบประมาณเหลือจ่ายหรืองบประมาณที่หมดความจำเป็น อยู่ระหว่างกระบวนการจัดซื้อจัดจ้าง จำนวน 58 รายการ คิดเป็นร้อยละ 0.56 เนื่องจากส่วนใหญ่ 1) ต้องประกาศจัดซื้อจัดจ้างหลายครั้ง เพราะมีผู้ประกอบการ/ผู้รับจ้างยื่นข้อเสนอเพียงรายเดียว 2) ผู้ยื่นเสนอราคามีการขออุทธรณ์และต้องรอผลการพิจารณาอุทธรณ์จากคณะกรรมการพิจารณาอุทธรณ์และข้อร้องเรียน 3) มีการปรับแก้ไขรายละเอียดของราคากลาง และรายละเอียดขอบเขตงาน (TOR) และ 4) รายการโอนเปลี่ยนแปลงจากงบประมาณเหลือจ่ายหรืองบประมาณที่หมดความจำเป็น อยู่ระหว่างดำเนินการก่อสร้าง จำนวน 6,686 รายการ คิดเป็นร้อยละ 64.87 ดำเนินการแล้วเสร็จ จำนวน 3,398 รายการ คิดเป็นร้อยละ 32.97 และยกเลิก จำนวน 142 รายการ คิดเป็นร้อยละ 1.38 เนื่องจากส่วนใหญ่ได้รับงบประมาณจากแหล่งอื่นดำเนินการแล้ว เช่น งบกลาง งบจังหวัด และเงินเหลือจ่ายจากงบประมาณรายจ่าย ประจำปีงบประมาณ พ.ศ. 2565 เป็นต้น และเป็นรายการซ้ำซ้อน

**2. งบเงินกันไว้เบิกเหลือมปี พ.ศ. 2565** งบประมาณ จำนวน 12,009.81 ล้านบาท เบิกจ่าย จำนวน 8,090.11 ล้านบาท คิดเป็นร้อยละ 67.36 งบประมาณเหลือจ่ายจากงานที่ดำเนินการแล้วเสร็จ จำนวน 5.04 ล้านบาท คิดเป็นร้อยละ 0.04 และงบประมาณที่ต้องดำเนินต่อ 3,914.66 ล้านบาท คิดเป็นร้อยละ 32.60 จำนวนรายการทั้งสิ้น 1,015 รายการ ผลการดำเนินงาน อยู่ระหว่างดำเนินการก่อสร้าง จำนวน 358 รายการ คิดเป็นร้อยละ 35.27 ดำเนินการแล้วเสร็จ จำนวน 655 รายการ คิดเป็นร้อยละ 64.53 และยกเลิก จำนวน 2 รายการ คิดเป็นร้อยละ 0.20 คือ ประตุน้ำกึ่งถาวรคลองคู (ขนาด 3.00 x 3.00 เมตร จำนวน 1 ช่อง) ตำบลบ้านปทุม อำเภอสามโคก จังหวัดปทุมธานี และประตุน้ำกึ่งถาวรคลองบางหวาย (ขนาด 6.00 x 4.00 เมตร จำนวน 1 ช่อง) ตำบลคลองหนึ่ง อำเภอกลองหลวง จังหวัดปทุมธานี เนื่องจากผู้รับจ้างยื่นเสนอประกวดราคาเกินวงเงินงบประมาณที่ได้รับจัดสรร

**3. งบกลาง พ.ศ. 2565** งบประมาณ จำนวน 4,896.45 ล้านบาท เบิกจ่าย จำนวน 2,984.49 ล้านบาท คิดเป็นร้อยละ 60.95 มีจำนวนรายการทั้งสิ้น 1,087 รายการ ผลการดำเนินงาน อยู่ระหว่างดำเนินการ ก่อสร้าง/ส่งมอบครุภัณฑ์ จำนวน 64 รายการ คิดเป็นร้อยละ 5.89 ดำเนินการแล้วเสร็จ จำนวน 1,021 รายการ คิดเป็นร้อยละ 93.93 และยกเลิก จำนวน 2 รายการ คิดเป็นร้อยละ 0.18 คือ ซ่อมแซมเครื่องสูบน้ำและอุปกรณ์ ประกอบ จำนวน 2 เครื่อง สถานีสูบน้ำบ้านหนองขาม โครงการชลประทานสุพรรณบุรี และซ่อมแซมเครื่องสูบน้ำ และอุปกรณ์ประกอบ จำนวน 2 เครื่อง สถานีสูบน้ำบ้านจิกรากฆ่า โครงการชลประทานสุพรรณบุรี เนื่องจากเมื่อตรวจสอบและประเมินค่าเสียหายพบว่า มีมูลค่าสูงกว่างบประมาณที่ได้รับจัดสรร จึงส่งผลให้ไม่สามารถดำเนินการได้ตามแผน

**4. งบกลาง พ.ศ. 2566** งบประมาณ จำนวน 5,042.42 ล้านบาท เบิกจ่าย จำนวน 634.87 ล้านบาท คิดเป็นร้อยละ 12.59 มีจำนวนรายการทั้งสิ้น 1,199 รายการ ผลการดำเนินงาน ยังไม่ดำเนินการ 73 รายการ คิดเป็นร้อยละ 6.09 ส่วนใหญ่เป็นโครงการซ่อมแซม/ปรับปรุงอาคารชลประทานที่ได้รับความเสียหายเนื่องจาก อุทกภัยปี 2565 ซึ่งกรม. อนุมัติ เมื่อวันที่ 7 กุมภาพันธ์ 2566 อยู่ระหว่างกระบวนการจัดซื้อจัดจ้าง จำนวน 150 รายการ คิดเป็นร้อยละ 12.51 อยู่ระหว่างดำเนินการก่อสร้าง จำนวน 941 รายการ คิดเป็นร้อยละ 78.48 และดำเนินการแล้วเสร็จ จำนวน 35 รายการ คิดเป็นร้อยละ 2.92

**5. เงินหมุนเวียนเพื่อการชลประทาน ประจำปีงบประมาณ พ.ศ. 2566** งบประมาณ จำนวน 1,411.51 ล้านบาท เบิกจ่าย จำนวน 139.27 ล้านบาท คิดเป็นร้อยละ 9.87 มีจำนวนรายการทั้งสิ้น 1,020 รายการ ผลการดำเนินงาน อยู่ระหว่างกระบวนการจัดซื้อจัดจ้าง จำนวน 306 รายการ คิดเป็นร้อยละ 30.00 และดำเนินการแล้วเสร็จ จำนวน 714 รายการ คิดเป็นร้อยละ 70.00

**6. เงินกองทุนจัดรูปที่ดิน ประจำปีงบประมาณ พ.ศ. 2566** งบประมาณ จำนวน 1,035.00 ล้านบาท เบิกจ่าย จำนวน 633.92 ล้านบาท คิดเป็นร้อยละ 61.25 มีจำนวนรายการทั้งสิ้น 92 รายการ ผลการดำเนินงาน อยู่ระหว่างดำเนินการก่อสร้าง จำนวน 77 รายการ คิดเป็นร้อยละ 83.70 และดำเนินการแล้วเสร็จ จำนวน 15 รายการ คิดเป็นร้อยละ 16.30

\*\*\*\*\*



# ผลการดำเนินงานและการเบิกจ่ายงบประมาณ

ทุกแหล่งงบประมาณ ประจำปีงบประมาณ พ.ศ. 2566

จัดทำโดย  
ส่วนติดตามและประเมินผล กองแผนงาน  
ข้อมูล ณ สิ้นเดือนพฤษภาคม 2566



# รายละเอียดข้อมูล

1

สรุปผลการดำเนินงานและการใช้จ่ายงบประมาณทุกแหล่งงบประมาณ ประจำปีงบประมาณ พ.ศ. 2566

2

ผลการดำเนินงานและการเบิกจ่ายงบประมาณรายจ่ายประจำปี พ.ศ. 2566 (งบ พ.ร.บ.)

2.1 สรุปผลการก่อหนี้ผูกพัน งบรายจ่ายลงทุน ปีงบประมาณ พ.ศ. 2566

2.2 สรุปผลการก่อหนี้ผูกพัน งบรายจ่ายลงทุนปีงบประมาณ พ.ศ. 2566 จำแนกตามสำนัก/กอง

2.3 สรุปผลการจัดซื้อจัดจ้าง งบรายจ่ายลงทุนปีงบประมาณ พ.ศ. 2566 จำแนกตามสำนัก/กอง

2.4 สรุปผลการจัดซื้อจัดจ้าง งบรายจ่ายลงทุนปีงบประมาณ พ.ศ. 2566 จำแนกตามผลผลิต/โครงการ

2.5 ผลการเบิกจ่ายงบประมาณกรมชลประทาน ปีงบประมาณ พ.ศ. 2566

2.6 สถิติการเบิกจ่ายงบประมาณภาพรวมของกรมชลประทาน ปีงบประมาณ พ.ศ. 2561 - 2566

2.7 สถิติการเบิกจ่ายงบรายจ่ายลงทุนของกรมชลประทาน ปีงบประมาณ พ.ศ. 2561 - 2566

2.8 ผลการเบิกจ่ายงบรายจ่ายลงทุนของสำนัก/กอง ปีงบประมาณ พ.ศ. 2566

2.9 ผลการเบิกจ่ายงบรายจ่ายลงทุน ของกระทรวงเกษตรและสหกรณ์ และกรมคู่เทียบ ปีงบประมาณ พ.ศ. 2565 และ 2566

3

ผลการดำเนินงานและการเบิกจ่ายงบประมาณ งบประมาณเงินกันไว้เบิกเหลือในปี พ.ศ. 2565 ประจำปีงบประมาณ พ.ศ. 2566

4

ผลการดำเนินงานและการเบิกจ่ายงบประมาณ งบกลาง ประจำปีงบประมาณ พ.ศ. 2565

5

ผลการดำเนินงานและการเบิกจ่ายงบประมาณ งบกลาง ประจำปีงบประมาณ พ.ศ. 2566

6

ผลการดำเนินงานและการเบิกจ่ายงบประมาณ เงินทุนหมุนเวียนเพื่อการชลประทาน ประจำปีงบประมาณ พ.ศ. 2566

7

ผลการดำเนินงานและการเบิกจ่ายงบประมาณงานกองทุนจัดรูปที่ดิน ประจำปีงบประมาณ พ.ศ. 2566



# สรุปผลการดำเนินงานและการใช้จ่ายงบประมาณทุกแหล่งงบประมาณ ประจำปีงบประมาณ พ.ศ. 2566



รายละเอียดงบประมาณ	ผลการเบิกจ่ายงบประมาณ (ล้านบาท)			ความก้าวหน้าในการดำเนินงาน (รายการ)					หมายเหตุ
	งบประมาณ	ผลเบิกจ่าย	ร้อยละ	รวม	ยังไม่ดำเนินการ	อยู่ระหว่างจัดซื้อจัดจ้าง	อยู่ระหว่างดำเนินการก่อสร้าง	แล้วเสร็จ	
<b>รวมทั้งสิ้น</b>	<b>101,889.67</b>	<b>57,357.93</b>	<b>56.29</b>	<b>14,720</b>	<b>96</b>	<b>514</b>	<b>8,126</b>	<b>5,838</b>	<b>ยกเลิก 146 รายการ</b>
<b>1. งบประมาณรายจ่าย ประจำปี พ.ศ. 2566 (กรมบัญชีกลาง)</b>	<b>77,494.48</b>	<b>44,875.27</b>	<b>57.91</b>	<b>10,307</b>	<b>23</b>	<b>58</b>	<b>6,686</b>	<b>3,398</b>	
1.1 งบรายจ่ายประจำ	7,345.36	4,865.13	66.23						
1.2 งบรายจ่ายลงทุน	70,149.12	40,010.14	57.04	10,307	23	58	6,686	3,398	ยกเลิก 142 รายการ
<b>2. งบเงินกันไว้เบิกเหลือปี พ.ศ. 2565</b>	<b>12,009.81</b>	<b>8,090.11</b>	<b>67.36</b>	<b>1,015</b>			<b>358</b>	<b>655</b>	<b>ยกเลิก 2 รายการ</b>
<b>3. งบกลาง พ.ศ. 2565</b>	<b>4,896.45</b>	<b>2,984.49</b>	<b>60.95</b>	<b>1,087</b>	<b>0</b>	<b>0</b>	<b>64</b>	<b>1,021</b>	
3.1 รายการเงินสำรองจ่ายเพื่อกรณีฉุกเฉินหรือจำเป็น	3,872.34	2,157.45	55.71	1,036	0	0	36	998	
- โครงการเพิ่มประสิทธิภาพการบริหารจัดการทรัพยากรน้ำ เพื่อรองรับสถานการณ์ภัยแล้งและฝนทิ้งช่วง ปี 2565 เมื่อวันที่ 29 มีนาคม 2565	1,126.19	1,054.87	93.67	620			4	614	ยกเลิก 2 รายการ
- จัดหารถปั้นจั่นลอย ขนาด 50 ตัน (All Terrain Crane) ทดแทนงบประมาณที่ถูกปรับไปตามกฎหมาย	97.92	97.92	100.00	1				1	
- โครงการเพิ่มประสิทธิภาพการบริหารจัดการทรัพยากรน้ำในช่วงฤดูฝน ปี 2565 และการกักเก็บน้ำเพื่อฤดูแล้ง ปี 2565/2566	1,137.66	918.87	80.77	407			24	383	
- โครงการจัดหาเครื่องจักรกลสูบน้ำเพื่อเพิ่มประสิทธิภาพการแก้ไขปัญหาอุทกภัยและภัยแล้ง	663.88		0.00	3			3		อยู่ระหว่างส่งมอบครุภัณฑ์
- โครงการเพิ่มประสิทธิภาพการบริหารจัดการทรัพยากรน้ำในช่วงฤดูฝน ปี 2565 และการกักเก็บน้ำเพื่อฤดูแล้ง ปี 2565/2566 เพิ่มเติม	190.14	85.79	45.12	4			4		
- โครงการจัดหาเครื่องสูบน้ำชนิดเคลื่อนที่เร็ว ขับด้วยระบบไฮดรอลิค ขนาดท่อส่งไม่น้อยกว่า 42 นิ้ว จำนวน 30 เครื่อง	656.55		0.00	1			1		อยู่ระหว่างส่งมอบครุภัณฑ์
3.2 โครงการอันเนื่องมาจากพระราชดำริ (กปร.) ประจำปี 2565	1,024.11	827.04	80.76	51			28	23	
<b>4. งบกลาง พ.ศ. 2566</b>	<b>5,042.42</b>	<b>634.87</b>	<b>12.59</b>	<b>1,199</b>	<b>73</b>	<b>150</b>	<b>941</b>	<b>35</b>	
4.1 รายการเงินสำรองจ่ายเพื่อกรณีฉุกเฉินหรือจำเป็น	4,207.98	554.00	13.17	1,154	60	150	909	35	
- โครงการปรับปรุงระบบส่งน้ำอ่างเก็บน้ำแม่หินหลวงน้อย (สนับสนุนโครงการหลวงเลอตอ)	8.86	5.28	59.59	1			1		
- โครงการจัดหาเครื่องสูบน้ำแบบเคลื่อนที่เร็วขับด้วยระบบไฮดรอลิค	395.50		0.00	2		2			
- โครงการซ่อมแซม/ปรับปรุงอาคารชลประทานที่ได้รับความเสียหายเนื่องจากอุทกภัยปี 2565	2,954.40	499.47	16.91	1,142	54	148	906	34	ได้รับจัดสรรงบประมาณ เมื่อวันที่ 27 กุมภาพันธ์ 2566
- โครงการจัดหารถปั้นจั่นลอย ขนาด 50 ตัน (All Terrain Crane) ทดแทนงบประมาณที่ถูกปรับไปตามกฎหมาย	48.96	48.96	100.00	1				1	
- โครงการฝายชั่วคราวกั้นแม่น้ำปิง (โครงการหนองขวัญ)	300.00	0.03	0.01	1			1		ได้รับจัดสรรงบประมาณ เมื่อวันที่ 24 มีนาคม 2566
- โครงการแก้ไขปัญหาอุทกภัยระยะเร่งด่วนในพื้นที่เจ้าพระยาใหญ่	500.26	0.26	0.05	7	6		1		ได้รับจัดสรรงบประมาณ เมื่อวันที่ 24 มีนาคม 2566
4.2 โครงการอันเนื่องมาจากพระราชดำริ (กปร.) ประจำปี 2566	834.44	80.87	9.69	45	13		32		
<b>5. เงินทุนหมุนเวียนเพื่อการชลประทาน ประจำปี พ.ศ. 2566</b>	<b>1,411.51</b>	<b>139.27</b>	<b>9.87</b>	<b>1,020</b>		<b>306</b>		<b>714</b>	
<b>6. จัดรูปที่ดิน ประจำปี พ.ศ. 2566</b>	<b>1,035.00</b>	<b>633.92</b>	<b>61.25</b>	<b>92</b>			<b>77</b>	<b>15</b>	



<b>รวม</b>	รายการ	งบประมาณ (พ.ร.บ.)	งบประมาณ หลังโอนเปลี่ยนแปลง
10,307	70,688.06 ล้านบาท	69,530.86 ล้านบาท	
<b>ยังไม่ดำเนินการ</b>	23	235.44	
▶ พ.ร.บ. 66 ไม่รวมโอนเปลี่ยนแปลง	-	-	
▶ โอนเปลี่ยนแปลง	23	235.44	
<b>อยู่ระหว่างจัดซื้อจัดจ้าง</b>	58	921.73	
▶ พ.ร.บ. 64 ไม่รวมโอนเปลี่ยนแปลง	35	771.44	
▶ โอนเปลี่ยนแปลง	23	150.29	
<b>ก่อหนี้ผูกพัน</b>	10,084	68,274.02	
▶ พ.ร.บ. 64 ไม่รวมโอนเปลี่ยนแปลง	9,888	66,160.66	
▶ โอนเปลี่ยนแปลง	196	2,113.36	
<b>สำนัก/กอง ยกเลิก</b>	142	99.68	

พ.ร.บ. 66 ไม่รวมโอนเปลี่ยนแปลง	งบประมาณ (พ.ร.บ.)	งบประมาณ หลังโอนเปลี่ยนแปลง
10,065 รายการ	70,688.06 ล้านบาท	67,031.78 ล้านบาท
โอนเปลี่ยนแปลง	242 รายการ	2,499.08 ล้านบาท

### ผลการก่อหนี้ผูกพัน

แล้วเสร็จ จำนวน 3,398 รายการ งบประมาณ 6,312.84 ล้านบาท

ก่อนนี้ผูกพัน จำนวน 10,087 รายการ (99.20%) งบประมาณ พ.ร.บ. 68,274.02 ล้านบาท (98.33%)

ยังไม่ดำเนินการ จำนวน 23 รายการ (0.23%) งบประมาณ 235.44 ล้านบาท (0.34%) (รายการโอนเปลี่ยนแปลง)

อยู่ระหว่างกระบวนการจัดซื้อจัดจ้าง จำนวน 58 รายการ (0.57%) งบประมาณ 921.73 ล้านบาท (1.33%)

- อนุมัติแผน 23 รายการ งบประมาณ 106.25 ล้านบาท
- ประกาศ TOR 1 รายการ งบประมาณ 5.00 ล้านบาท
- ประกาศจัดซื้อจัดจ้าง 5 รายการ งบประมาณ 243.43 ล้านบาท
- เปิดซอง 8 รายการ งบประมาณ 376.42 ล้านบาท
- อนุมัติรับราคา 21 รายการ งบประมาณ 190.63 ล้านบาท

**ปัญหา/อุปสรรค**

- ต้องประกาศจัดซื้อจัดจ้างหลายครั้ง เพราะมีผู้ประกอบการ/ผู้รับจ้าง ยื่นข้อเสนอเพียงรายเดียว
- ผู้ยื่นเสนอราคามีการขออุทธรณ์และต้องรอผลการพิจารณาอุทธรณ์จากคณะกรรมการพิจารณาอุทธรณ์และข้อร้องเรียน
- มีการปรับแก้ไขรายละเอียดของราคากลางและรายละเอียดขอบเขตงาน (TOR)


**CANCEL** ยกเลิก

# 2.2 รายงานผลความก้าวหน้าการดำเนินการจัดซื้อจัดจ้าง งบประมาณรายจ่ายลงทุนประจำปี 2566 รายการที่ยังไม่ก่อหนี้ผูกพัน - ส่วนกลาง

การประชุมการเตรียมความพร้อมจัดซื้อจัดจ้าง ประจำปีงบประมาณ พ.ศ. 2566 และการขอตั้งงบประมาณรายจ่าย ประจำปีงบประมาณ พ.ศ. 2567 ในวันอังคารที่ 26 ก.ค. 65 มิมติให้ **รายการงานปีเดียวต้องก่อหนี้ผูกพันภายในไตรมาส 1 และรายการงานผูกพันใหม่ต้องก่อหนี้ผูกพันภายในไตรมาส 2**

## ภาพรวม

**รายการที่ยังไม่ก่อหนี้ผูกพัน 81 รายการ งบประมาณ 1,157.1685 ล้านบาท**

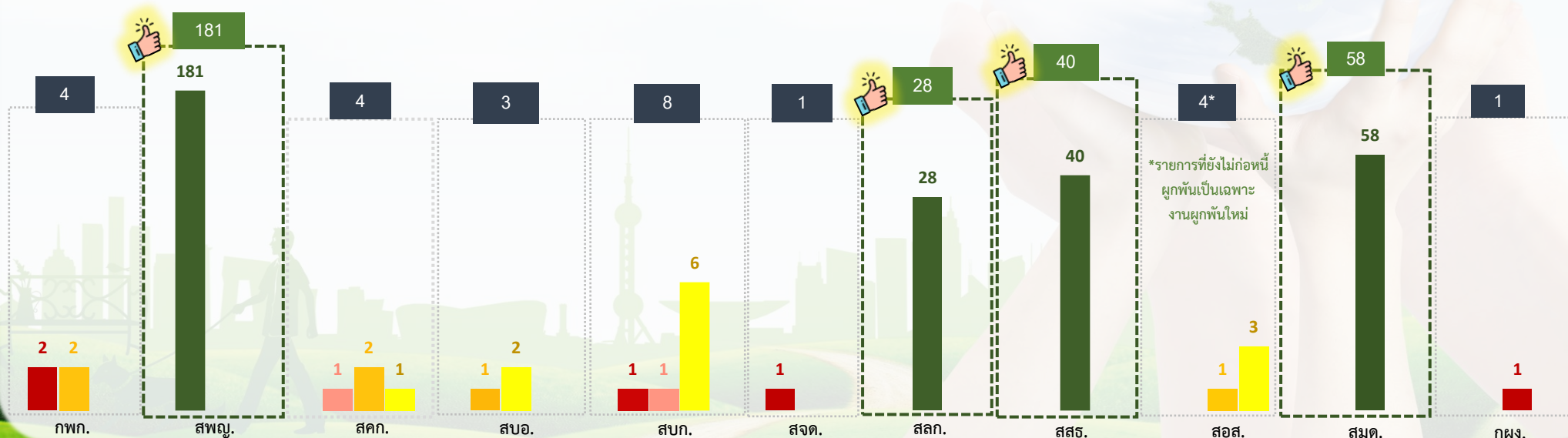
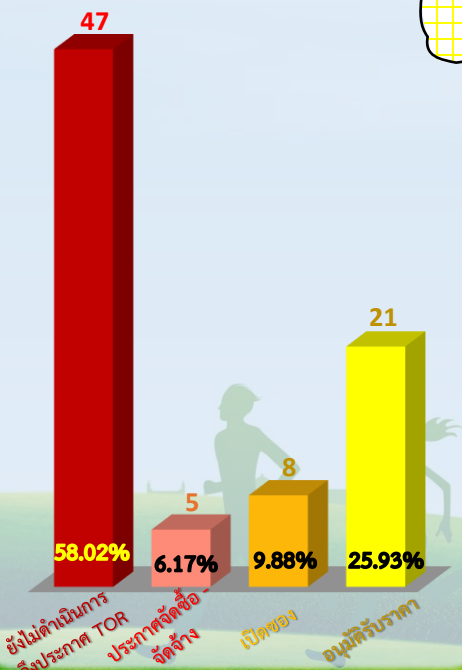


### หมายเหตุ

- รวมรายการโอนเปลี่ยนแปลง จำนวน 242 รายการ งบประมาณ 2,499.09 ล้านบาท
- ไม่รวมรายการ จำนวน 144 รายการ งบประมาณ 1,089.15 ล้านบาท ดังนี้
  - ยกเลิก จำนวน 142 รายการ งบประมาณ 860.15 ล้านบาท
  - รายการ Lump Sum จำนวน 3 รายการ งบประมาณ 229.00 ล้านบาท

### ยังไม่ก่อหนี้ผูกพัน 81 รายการ

สำนัก/กอง	จำนวนรายการทั้งสิ้น	งบประมาณหลังโอนเปลี่ยนแปลง (ล้านบาท)	ยังไม่ดำเนินการถึงประกาศ TOR		ประกาศจัดซื้อจัดจ้าง		เปิดซอง		อนุมัติรับราคา		ทำข้อผูกพัน	
			จำนวน	งบประมาณ	จำนวน	งบประมาณ	จำนวน	งบประมาณ	จำนวน	งบประมาณ	จำนวน	งบประมาณ
รวม	10,162	69,203.44	47	346.69	5	243.43	8	376.42	21	190.63	10,081	68,046.27
กพก.	163	12,601.44	2	24.75			2	185.48			159	12,391.21
สพญ.	181	11,058.30									181	11,058.30
สกค.	373	1,457.21			1	76.70	2	18.09	1	1.77	369	1,360.65
สบอ.	228	694.88					1	4.97	2	9.73	225	680.18
สบก.	34	615.57	1	12.96	1	12.00			6	38.00	26	552.61
สจค.	50	264.60	1	9.90							49	254.70
สลก.	28	105.85									28	105.85
สสร.	40	513.44									40	513.44
สอส.	13	331.04					1	55.00	3	15.00	9	261.04
สมค.	58	5,523.68									58	5,523.68
กผง.	3	5.07	1	5.00							2	0.07





# 2.2

## รายงานผลความก้าวหน้าการดำเนินการจัดซื้อจัดจ้าง งบประมาณรายจ่ายลงทุนประจำปี 2566 รายการที่ยังไม่ก่อหนี้ผูกพัน

### - ส่วนภูมิภาค

ยังไม่ก่อหนี้ผูกพัน 81 รายการ

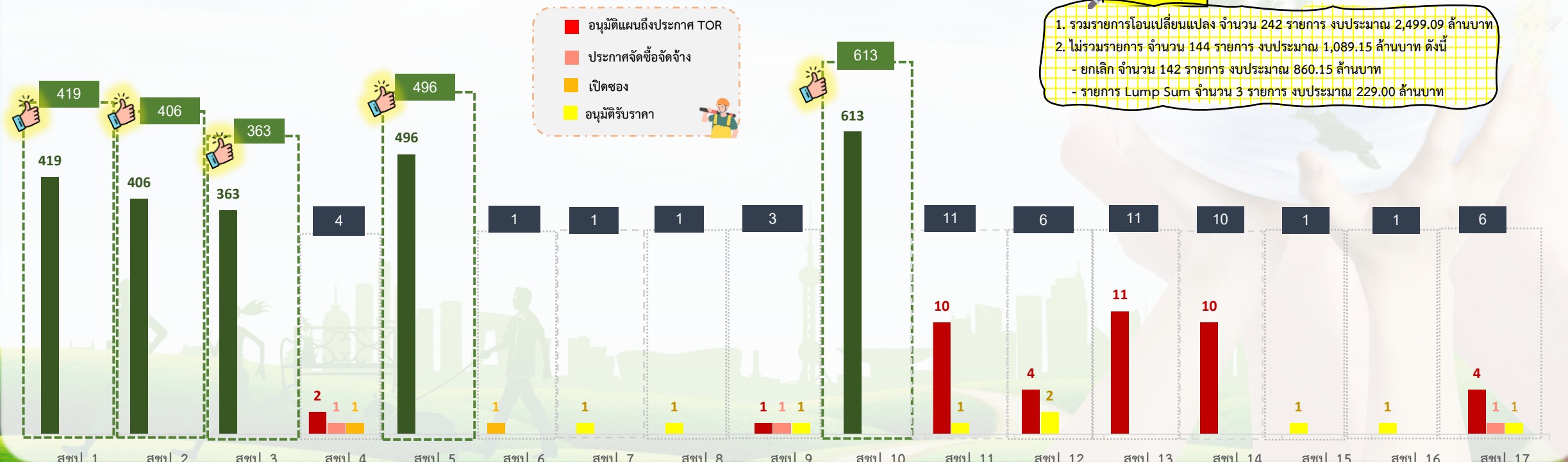
สำนัก/กอง	จำนวนรายการทั้งสิ้น	งบประมาณหลังโอนเปลี่ยนแปลง (ล้านบาท)	ยังไม่ดำเนินการถึงประกาศ TOR		ประกาศจัดซื้อจัดจ้าง		เปิดซอง		อนุมัติรับราคา		ทำข้อผูกพัน		
			จำนวน	งบประมาณ	จำนวน	งบประมาณ	จำนวน	งบประมาณ	จำนวน	งบประมาณ	จำนวน	งบประมาณ	
สขป. 1	419	1,425.52									419	1,425.52	
สขป. 2	406	1,257.44									406	1,257.44	
สขป. 3	363	2,060.36									363	2,060.36	
สขป. 4	534	1,467.54	2	11.24	1	117.03	1	62.88			530	1,276.39	
สขป. 5	496	2,585.21						1	50.00		496	2,585.21	
สขป. 6	521	2,960.23									520	2,910.23	
สขป. 7	684	5,182.25								1	30.78	683	5,151.47
สขป. 8	632	3,246.85								1	3.69	631	3,243.15
สขป. 9	760	1,897.63	1	79.00	1	1.00				1	13.02	757	1,804.60

ยังไม่ก่อหนี้ผูกพัน 81 รายการ

สำนัก/กอง	จำนวนรายการทั้งสิ้น	งบประมาณหลังโอนเปลี่ยนแปลง (ล้านบาท)	ยังไม่ดำเนินการถึงประกาศ TOR		ประกาศจัดซื้อจัดจ้าง		เปิดซอง		อนุมัติรับราคา		ทำข้อผูกพัน	
			จำนวน	งบประมาณ	จำนวน	งบประมาณ	จำนวน	งบประมาณ	จำนวน	งบประมาณ	จำนวน	งบประมาณ
สขป. 10	613	990.41									613	990.41
สขป. 11	587	1,852.51	10	130.55					1	1.00	576	1,720.96
สขป. 12	681	1,441.43	4	15.00					2	14.64	675	1,411.79
สขป. 13	630	1,413.30	11	21.72							619	1,391.58
สขป. 14	367	2,892.31	10	13.37							357	2,878.94
สขป. 15	505	1,229.68							1	1.00	504	1,228.69
สขป. 16	528	3,075.26							1	43.00	527	3,032.26
สขป. 17	265	1,054.43	4	23.20	1	36.70			1	19.00	259	975.53

หน่วย : ล้านบาท

ข้อมูลจากระบบ Cen Project ณ สิ้นเดือนพฤษภาคม 2566



สำนัก/กอง	งบประมาณ พ.ร.บ.	งบหลังโอนเปลี่ยนแปลง	เบิกจ่าย	ร้อยละเบิกจ่าย/งบหลังโอนเปลี่ยนแปลง	จำนวนรายการ	ยังไม่ดำเนินการ		อยู่ระหว่างจัดซื้อจัดจ้าง		ทำข้อผูกพัน							
						จำนวนรายการ	งบหลังโอนเปลี่ยนแปลง (ล้านบาท)	จำนวนรายการ	งบหลังโอนเปลี่ยนแปลง (ล้านบาท)	จำนวนรายการ	งบหลังโอนเปลี่ยนแปลง (ล้านบาท)	อยู่ระหว่างดำเนินการ (รายการ)					
												0-19 %	20-39 %	40-59 %	60-79 %	80-99 %	100 %
<b>รวม</b>	<b>69,827.91</b>	<b>69,431.19</b>	<b>39,763.87</b>	<b>57.27</b>	<b>10,165</b>	<b>23</b>	<b>235.44</b>	<b>58</b>	<b>921.73</b>	<b>10,084</b>	<b>68,274.02</b>	<b>1,554</b>	<b>607</b>	<b>1,010</b>	<b>1,163</b>	<b>2,352</b>	<b>3,398</b>
สขป. 1	1,499.48	1,425.52	1,031.03	72.33	419					419	1,425.52	14	9	38	67	125	166
สขป. 2	1,291.46	1,257.44	887.35	70.57	406					406	1,257.44	97	9	26	34	127	113
สขป. 3	2,211.64	2,060.36	1,280.13	62.13	363					363	2,060.36	31	32	57	65	79	99
สขป. 4	1,567.27	1,467.54	779.30	53.10	534	1	8.58	3	182.57	530	1,276.39	27	25	68	52	224	134
สขป. 5	2,660.15	2,585.21	1,718.57	66.48	496					496	2,585.21	35	24	42	67	72	256
สขป. 6	2,834.30	2,960.23	1,803.30	60.92	521			1	50.00	520	2,910.23	18	25	30	58	216	173
สขป. 7	5,050.92	5,182.25	3,861.68	74.52	684			1	30.78	683	5,151.47	26	28	51	100	220	258
สขป. 8	3,394.67	3,246.85	1,541.45	47.48	632			1	3.69	631	3,243.15	59	34	43	54	138	303
สขป. 9	1,654.15	1,897.63	984.76	51.89	760	1	79.00	2	14.02	757	1,804.60	101	50	74	85	164	283
สขป. 10	1,032.04	990.41	558.48	56.39	613					613	990.41	140	26	81	63	138	165
สขป. 11	1,560.26	1,852.51	843.08	45.51	587	5	94.75	6	36.80	576	1,720.96	237	43	51	47	101	97
สขป. 12	1,468.39	1,441.43	829.56	57.55	681	4	15.00	2	14.64	675	1,411.79	23	39	75	74	213	251
สขป. 13	1,321.28	1,413.30	644.99	45.64	630			11	21.72	619	1,391.58	127	59	65	54	196	118
สขป. 14	2,956.44	2,892.31	1,445.00	49.96	367	10	13.37			357	2,878.94	57	37	46	54	47	116
สขป. 15	1,194.74	1,229.68	664.74	54.06	505			1	1.00	504	1,228.69	166	42	53	83	89	71
สขป. 16	3,158.96	3,075.26	1,216.92	39.57	528			1	43.00	527	3,032.26	27	30	65	41	47	317
สขป. 17	1,036.06	1,054.43	431.14	40.89	265			6	78.90	259	975.53	18	20	20	36	55	110
กพท.	13,048.25	12,601.44	7,305.52	57.97	163	2	24.75	2	185.48	159	12,391.21	92	21	21	13	8	4
สพญ.	11,144.59	11,058.30	5,573.00	50.40	181					181	11,058.30	110	27	22	9	4	9
สบอ.	706.59	694.88	322.53	46.41	228			3	14.70	225	680.18	11	15	58	70	29	42
สคก.	1,470.02	1,457.21	857.58	58.85	373			4	96.56	369	1,360.65	73	1	9	14	23	249
สสธ.	513.24	513.44	325.12	63.32	40					40	513.44	9		2	7	14	8
สบก.	598.70	615.57	192.38	31.25	34			8	62.96	26	552.61	26					
สอส.	331.04	331.04	167.51	50.60	13			4	70.00	9	261.04	9					
สจต.	272.55	264.60	159.47	60.27	50			1	9.90	49	254.70		4	7	11	8	19
สลก.	102.97	105.85	31.07	29.35	28					28	105.85	9		1			18
สมต.	5,518.75	5,523.68	4,254.88	77.03	58					58	5,523.68	9	7	5	5	15	17
กผง.		5.07	0.07	1.45	3			1	5.00	2	0.07						2
Lump Sum	229.00	227.74	53.25	23.38	3					3	227.74	3					

หมายเหตุ : ยกเลิก จำนวน 142 รายการ งบประมาณตาม พ.ร.บ. 860.05 ล้านบาท เนื่องจากส่วนใหญ่ได้รับงบประมาณอื่นแทนแล้ว เช่น งบจังหวัด เงินเหลือจ่ายจากงบประมาณรายจ่ายปีงบประมาณ พ.ศ. 2565 และงบกลาง เป็นต้น



# 2.4

## สรุปผลการจัดซื้อจัดจ้าง งบรายจ่ายลงทุนปีงบประมาณ พ.ศ. 2566 จำแนกตามผลผลิต/โครงการ

ข้อมูลผลการเบิกจ่ายจากระบบ [New GFMS Thai](#) และข้อมูลผลการจัดซื้อจัดจ้างจากระบบติดตาม [Cen Project](#) ณ สิ้นเดือนพฤษภาคม 2566

สำนัก/กอง	งบประมาณ พ.ร.บ.	งบหลังโอน เปลี่ยนแปลง	เบิกจ่าย	ร้อยละเบิกจ่าย/งบ หลังโอนเปลี่ยนแปลง	จำนวน รายการ	ยังไม่ดำเนินการ		อยู่ระหว่างจัดซื้อจัดจ้าง		ทำข้อมูลพื้นที่							
						จำนวน รายการ	งบหลังโอน ป.ป. (ล้านบาท)	จำนวน รายการ	งบหลังโอน ป.ป. (ล้านบาท)	อยู่ระหว่างดำเนินการ (รายการ)							
										จำนวน รายการ	งบหลังโอน ป.ป. (ล้านบาท)	0-19 %	20-39 %	40-59 %	60-79 %	80-99 %	100 %
<b>รวม</b>	<b>69,827.91</b>	<b>69,431.19</b>	<b>39,763.87</b>	<b>57.27</b>	<b>10,165</b>	<b>23</b>	<b>235.44</b>	<b>58</b>	<b>921.73</b>	<b>10,084</b>	<b>68,274.02</b>	<b>1,554</b>	<b>607</b>	<b>1,010</b>	<b>1,163</b>	<b>2,352</b>	<b>3,398</b>
โครงการเขื่อนทดน้ำผาจุ จังหวัดอุดรดิตต์	1,198.71	1,121.70	600.00	53.49	17					17	1,121.70	4	3	6	4		
โครงการคลองระบายน้ำหลัก บางบาล-บางไทร จังหวัดพระนครศรีอยุธยา	3,568.35	3,244.90	2,062.28	63.55	19					19	3,244.90	9	5	2	1		2
โครงการจัดหาแหล่งน้ำและเพิ่มพื้นที่ชลประทาน	21,494.83	21,034.58	12,450.37	59.19	472	2	87.58	6	313.02	464	20,633.98	143	49	76	107	68	21
โครงการบรรเทาอุทกภัยเมืองชัยภูมิ จังหวัดชัยภูมิ (ระยะที่ 1)	461.01	418.61	282.89	67.58	9					9	418.61	8			1		
โครงการบรรเทาอุทกภัยเมืองนครศรีธรรมราช อันเนื่องมาจากพระราชดำริ จังหวัดนครศรีธรรมราช	452.70	914.54	65.79	7.19	14					14	914.54	10	2	1	1		
โครงการประดูระบายน้ำบ้านก่อพร้อมระบบส่งน้ำ จังหวัดสกลนคร	194.72	88.73	24.26	27.34	4					4	88.73	2	1				1
โครงการประดูระบายน้ำลำน้ำพุง-น้ำก่ำอันเนื่องมาจากพระราชดำริ จังหวัด สกลนคร	164.65	196.92	77.04	39.12	5					5	196.92	3	1	1			
โครงการประดูระบายน้ำศรีสองรักอันเนื่องมาจากพระราชดำริ อำเภอเชียงคาน จังหวัดเลย	500.57	455.99	199.50	43.75	10					10	455.99	2	4	2	1	1	
โครงการปรับปรุงคลองยม-น่าน จังหวัดสุโขทัย	139.89	287.81	144.49	50.20	8					8	287.81	7	1				
โครงการปรับปรุงงานชลประทาน	9,985.99	10,036.20	4,342.26	43.27	536	4	15.00	12	337.84	520	9,683.36	106	53	95	93	112	61
โครงการป้องกันและบรรเทาภัยจากน้ำ	7,026.34	6,916.33	2,955.81	42.74	167	2	48.80	1	36.70	164	6,830.83	57	33	27	25	14	8
โครงการพัฒนาลุ่มน้ำห้วยหลวงตอนล่าง จังหวัดหนองคาย	939.92	960.11	239.77	24.97	15					15	960.11	8	2	3	1	1	
โครงการเพิ่มปริมาณน้ำในอ่างเก็บน้ำเขื่อนแม่งอุดมธารา จังหวัดเชียงใหม่	813.25	869.35	547.73	63.00	17					17	869.35	8	2	5		1	1
โครงการส่งเสริมการดำเนินงานอันเนื่องมาจากพระราชดำริ	2,140.70	2,119.80	1,370.95	64.67	727	1	9.20	7	8.72	719	2,101.88	111	26	59	63	152	308
โครงการสนับสนุนการบริหารจัดการน้ำและงานชลประทาน	16,691.98	16,540.94	11,556.69	69.87	7,555	14	74.86	30	218.44	7,511	16,247.64	965	391	705	824	1,875	2,751
โครงการห้วยโสมงอันเนื่องมาจากพระราชดำริ จังหวัดปราจีนบุรี	30.84	106.19	25.69	24.19	4					4	106.19	3	1				
โครงการอ่างเก็บน้ำคลองโพธิ์ จังหวัดระยอง	503.83	666.97	609.18	91.34	4					4	666.97	3				1	
โครงการอ่างเก็บน้ำคลองหลวง จังหวัดชลบุรี	259.83	294.68	78.21	26.54	9					9	294.68	8					1
โครงการอ่างเก็บน้ำน้ำป้อนอันเนื่องมาจากพระราชดำริจังหวัดพะเยา	141.00	241.58	116.01	48.02	8					8	241.58	3	2	1	1	1	
โครงการอ่างเก็บน้ำลำน้ำชี อันเนื่องมาจากพระราชดำริ จังหวัดชัยภูมิ	610.75	607.64	207.24	34.11	6					6	607.64	4	1	1			
โครงการอ่างเก็บน้ำลำสะพุง อันเนื่องมาจากพระราชดำริ จังหวัดชัยภูมิ	264.18	248.08	201.26	81.13	3					3	248.08	3					
โครงการอ่างเก็บน้ำห้วยกรอกเคียน จังหวัดฉะเชิงเทรา	752.43	743.70	681.19	91.59	2					2	743.70		1				1
โครงการอ่างเก็บน้ำห้วยน้ำร้อนอันเนื่องมาจากพระราชดำริ จังหวัดอุดรดิตต์	535.84	365.09	337.19	92.36	11					11	365.09	2	1	1	1	2	4
ผลผลิตการจัดการงานชลประทาน	955.61	950.73	588.08	61.86	543			2	7.00	541	943.73	85	28	25	40	123	240



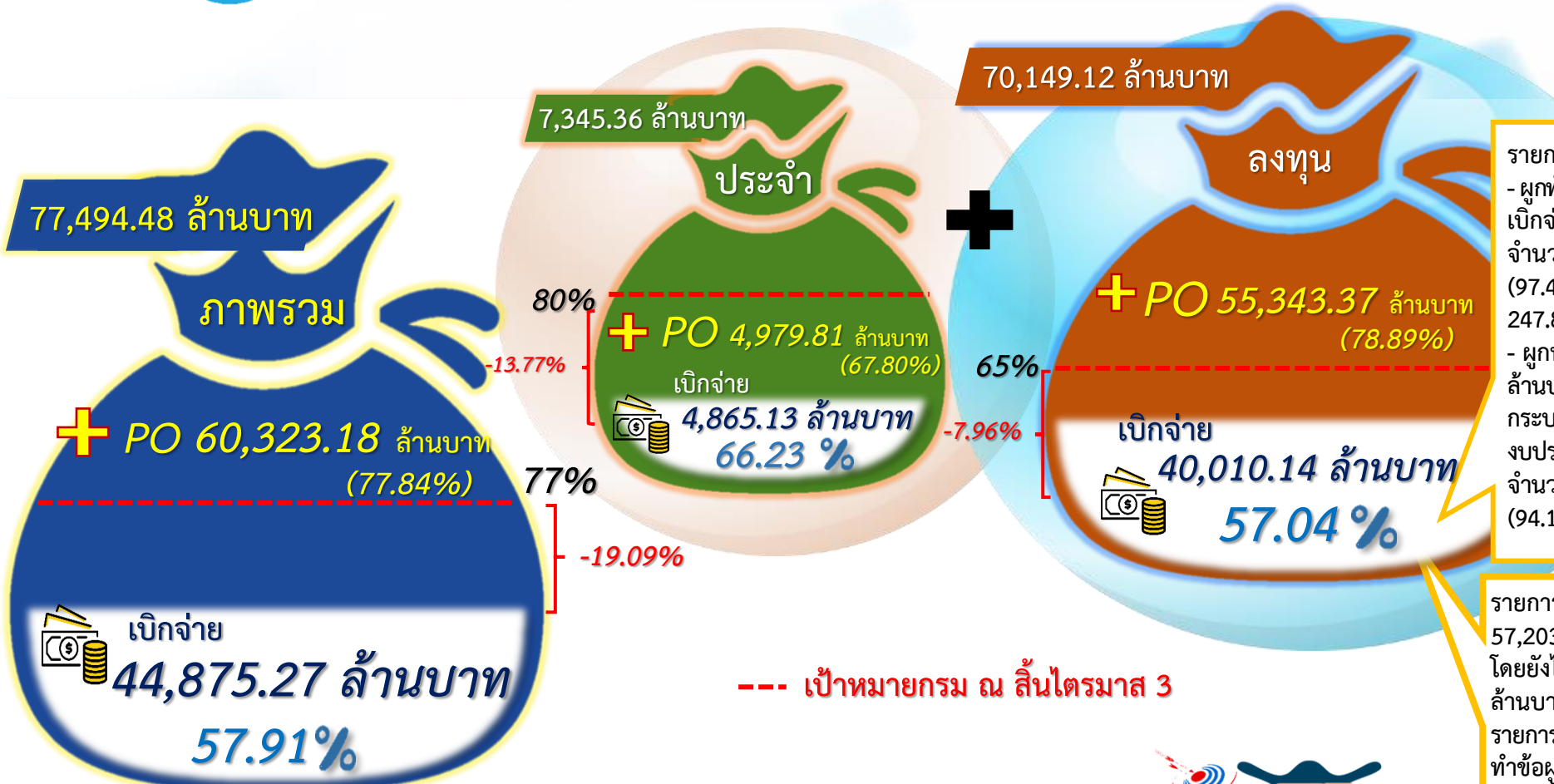
หมายเหตุ : ยกเลิก จำนวน 142 รายการ งบประมาณตาม พ.ร.บ. 860.05 ล้านบาท เนื่องจากส่วนใหญ่ได้รับงบประมาณอื่นแทนแล้ว เช่น งบจังหวัด เงินเหลือจ่ายจากงบประมาณรายจ่ายปีงบประมาณ พ.ศ. 2565 และงบกลาง เป็นต้น



2.5

# ผลการเบิกจ่ายงบประมาณกรมชลประทาน ปีงบประมาณ พ.ศ. 2566

ข้อมูลจากกรมบัญชีกลาง ณ สิ้นเดือนพฤษภาคม 2566




**รายการผูกพันข้ามปีงบประมาณ**

- ผูกพันเดิม จำนวนทั้งสิ้น 101 รายการ งบประมาณ 9,805.75 ล้านบาท เบิกจ่าย 4,959.53 ล้านบาท (50.58%) โดยทำซื้อผูกพันแล้ว จำนวน 97 รายการ (96.04%) งบประมาณ 9,557.93 ล้านบาท (97.47%) แล้วเสร็จ จำนวน 4 รายการ (3.96%) งบประมาณ 247.82 ล้านบาท (2.53%)
- ผูกพันใหม่ จำนวนทั้งสิ้น 31 รายการ งบประมาณ 3,139.63 ล้านบาท เบิกจ่าย 2,106.81 ล้านบาท (67.10%) โดยอยู่ระหว่างกระบวนการจัดซื้อจัดจ้าง จำนวน 12 รายการ (38.71%) งบประมาณ 182.88 ล้านบาท (5.82%) และทำซื้อผูกพันแล้ว จำนวน 19 รายการ (61.29%) งบประมาณ 2,956.75 ล้านบาท (94.18%)

**รายการปีเดียว จำนวนทั้งสิ้น 10,175 รายการ งบประมาณ 57,203.74 ล้านบาท เบิกจ่าย 32,943.80 ล้านบาท (57.59%) โดยยังไม่ดำเนินการ 23 รายการ (0.23%) งบประมาณ 235.44 ล้านบาท (0.41%) อยู่ระหว่างกระบวนการจัดซื้อจัดจ้าง จำนวน 46 รายการ (0.45%) งบประมาณ 738.85 ล้านบาท (1.29%) ทำซื้อผูกพันแล้ว จำนวน 6,570 รายการ (64.57%) งบประมาณ 50,064.75 ล้านบาท (87.52%) แล้วเสร็จ จำนวน 3,394 รายการ (33.35%) งบประมาณ 6,065.02 ล้านบาท (10.60%) และยกเลิก จำนวน 142 รายการ (1.40%) งบประมาณ 99.68 ล้านบาท (0.18%)**

--- เป้าหมายกรม ณ สิ้นไตรมาส 3





2.6

# สถิติการเบิกจ่ายงบประมาณ ภาพรวม ของกรมชลประทาน ปีงบประมาณ พ.ศ. 2561 - 2566

ข้อมูลจากกรมบัญชีกลาง ณ สิ้นเดือนพฤษภาคม 2566



77,494.48 ล้านบาท

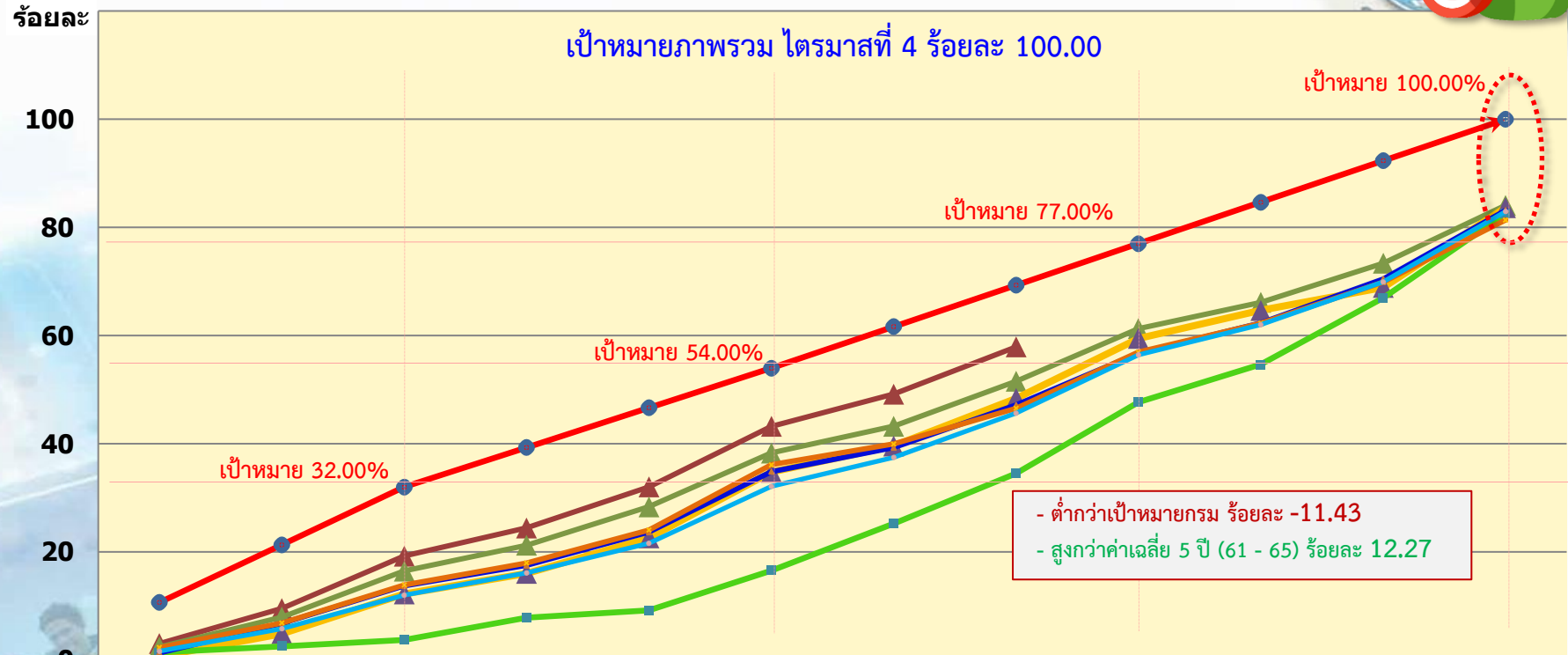
ภาพรวม



เบิกจ่าย

44,875.27 ล้านบาท

57.91 %



	ต.ค.	พ.ย.	ธ.ค.	ม.ค.	ก.พ.	มี.ค.	เม.ย.	พ.ค.	มิ.ย.	ก.ค.	ส.ค.	ก.ย.
▶ เป้าหมายกรม ปี 66	10.67	21.34	32.00	39.33	46.66	54.00	61.67	69.34	77.00	84.67	92.34	100.00
▶ ผลปี 66 (77,494.48)	3.07	9.55	19.26	24.45	32.04	43.23	49.19	57.91				
▶ ผลปี 65 (77,143.43)	2.45	7.97	16.49	21.25	28.37	38.31	43.27	51.57	61.30	66.15	73.38	84.09
▶ ผลปี 64 (74,106.98)	0.66	4.91	12.24	16.05	22.61	34.76	39.61	48.38	59.48	64.67	68.91	83.67
▶ ผลปี 63 (69,177.56)	1.43	2.57	3.76	7.84	9.23	16.56	25.26	34.54	47.70	54.68	66.97	82.54
▶ ผลปี 62 (66,472.19)	1.36	6.82	13.73	17.52	23.68	34.85	39.31	47.16	56.76	62.33	70.47	83.17
▶ ผลปี 61 (55,620.32)	2.36	6.89	13.92	17.98	24.08	36.13	39.97	46.57	56.97	62.30	69.87	81.39
▶ เฉลี่ย 5 ปี (61-65)	1.65	5.83	12.03	16.13	21.59	32.12	37.48	45.64	56.44	62.03	69.92	82.97



2.7

# สถิติการเบิกจ่าย งบรายจ่ายลงทุน ของกรมชลประทาน ปีงบประมาณ พ.ศ. 2561 - 2566

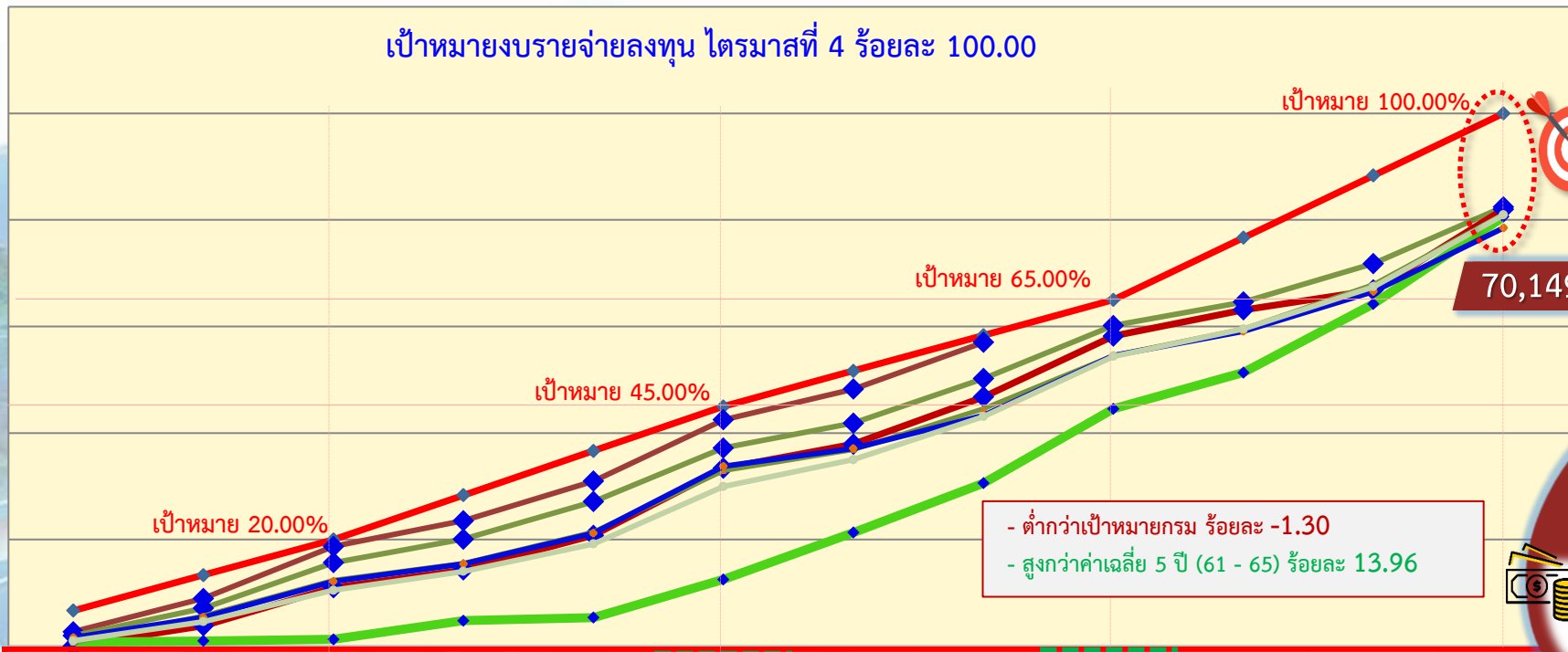
ข้อมูลจากกรมบัญชีกลาง ณ สิ้นเดือนพฤษภาคม 2566



ร้อยละ

เป้าหมายงบรายจ่ายลงทุน ไตรมาสที่ 4 ร้อยละ 100.00

100  
80  
60  
40  
20  
0



- เป้าหมายกรม ปี 65
- ผลปี 66 (70,682.86)
- ผลปี 65 (70,135.62)
- ผลปี 64 (66,423.87)
- ผลปี 63 (60,320.89)
- ผลปี 62 (58,536.19)
- ผลปี 61 (47,566.20)
- เฉลี่ย 5 ปี (61 - 65)

	ด.ค.	พ.ย.	ธ.ค.	ม.ค.	ก.พ.	มี.ค.	เม.ย.	พ.ค.	มิ.ย.	ก.ค.	ส.ค.	ก.ย.
เป้าหมายกรม ปี 65	6.67	13.34	20.00	28.33	36.66	45.00	51.67	58.34	65.00	76.67	88.34	100.00
ผลปี 66 (70,682.86)	2.68	8.95	18.71	23.53	30.98	42.48	48.24	57.04				
ผลปี 65 (70,135.62)	1.94	7.11	15.67	20.09	27.12	37.20	41.86	50.22	60.17	64.59	71.8	82.46
ผลปี 64 (66,423.87)	0.003	3.81	10.97	14.29	20.79	33.39	37.9	46.78	58.21	63.11	66.85	82.02
ผลปี 63 (60,320.89)	0.73	0.96	1.27	4.77	5.36	12.51	21.31	30.59	44.54	51.34	64.24	80.61
ผลปี 62 (58,536.19)	0.65	5.65	12.34	15.53	21.40	32.92	36.90	44.54	54.53	59.54	67.87	81.08
ผลปี 61 (47,566.20)	1.63	5.40	12.15	15.41	21.17	33.77	37.08	43.29	54.53	59.09	66.56	78.50
เฉลี่ย 5 ปี (61 - 65)	0.99	4.59	10.48	14.02	19.17	29.96	35.01	43.08	54.40	59.53	67.46	80.93



2.8

# ผลการเบิกจ่าย งบรายจ่ายลงทุน ของสำนัก/กอง ปีงบประมาณ พ.ศ. 2566

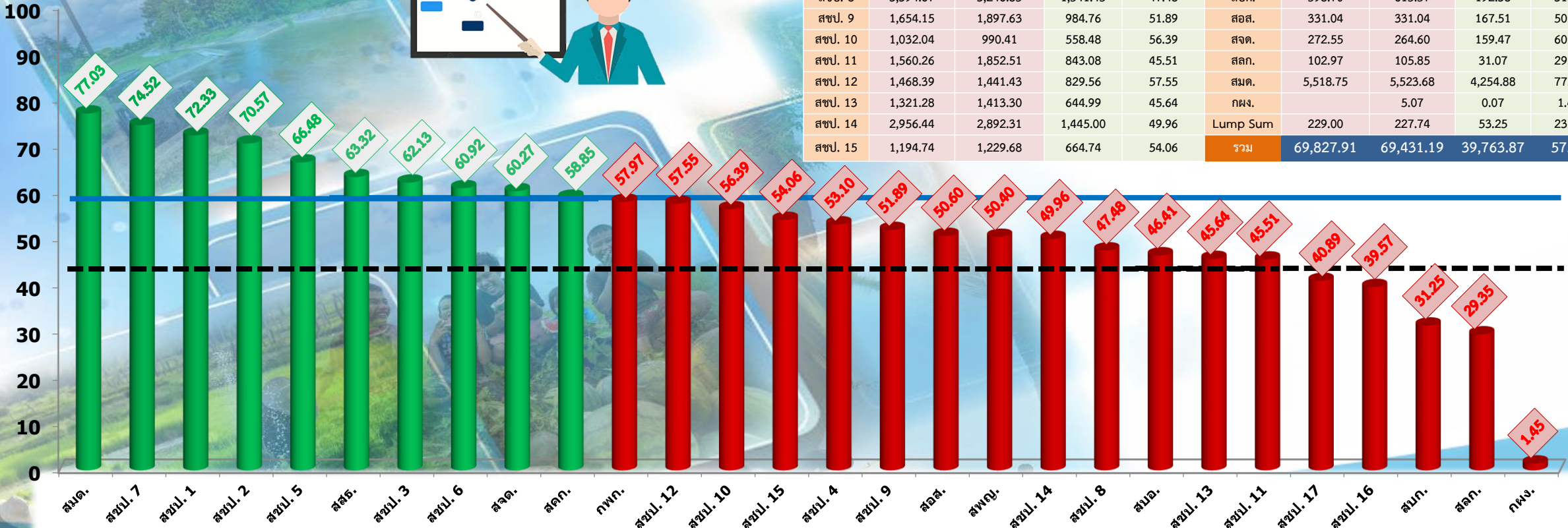


ข้อมูลจากระบบ New GFMS Thai ณ สิ้นเดือนพฤษภาคม 2566

— เป้าหมายกรม ณ สิ้นเดือนพฤษภาคม 2566 : 58.34 %

- - - เฉลี่ย 5 ปี (61- 65) : 43.08 %

ร้อยละ



หมายเหตุ : ยกเลิก จำนวน 142 รายการ งบประมาณตาม พ.ร.บ. 860.05 ล้านบาท เนื่องจากส่วนใหญ่ได้รับงบประมาณอื่นแทนแล้ว เช่น งบจังหวัด เงินเหลือจ่ายจากงบประมาณรายจ่ายปีงบประมาณ พ.ศ. 2565 และงบกลาง เป็นต้น

■ ผลการเบิกจ่ายสูงกว่าหรือเท่ากับเป้าหมายกรม

■ ผลการเบิกจ่ายต่ำกว่าเป้าหมายกรม

## 2.9

# ผลการเบิกจ่ายงบรายจ่ายลงทุน ของกระทรวงเกษตรและสหกรณ์ และกรมคู่เทียบ ปีงบประมาณ พ.ศ. 2565 และ 2566

ที่	หน่วยงาน	ปีงบประมาณ พ.ศ. 2566			ปีงบประมาณ พ.ศ. 2565			ผลต่าง ร้อยละ เบิกจ่าย
		งบประมาณ (ล้านบาท)	เบิกจ่าย (ล้านบาท)	ร้อยละ	งบประมาณ (ล้านบาท)	เบิกจ่าย (ล้านบาท)	ร้อยละ	
<b>ระดับกระทรวง (งบรายจ่ายลงทุนที่มีงบมากกว่า 10,000 ล้านบาท)</b>								
1	กระทรวงเกษตรและสหกรณ์	92,577.82	57,971.57	62.62	75,151.69	37,500.00	49.90	12.72
2	กระทรวงคมนาคม	168,315.10	97,164.52	57.73	161,071.14	81,091.71	50.53	7.20
3	กระทรวงมหาดไทย	80,939.97	21,128.73	26.10	75,817.42	25,709.40	33.91	-7.81
<b>ระดับกรมใน กษ. (งบรายจ่ายลงทุนที่มีงบมากกว่า 1,000 ล้านบาท)</b>								
1	กรมพัฒนาที่ดิน	1,904.38	1,310.05	68.79	1,867.24	1,178.50	63.11	5.68
2	กรมชลประทาน	70,149.12	40,010.14	57.04	69,825.93	35,069.36	50.22	6.82
3	กรมฝนหลวงและการบินเกษตร	1,436.06	231.92	16.15	1,276.11	241.11	18.89	-2.74
<b>ระดับกรม (คู่เทียบที่มีลักษณะงานคล้ายเคียงกัน)</b>								
1	กรมทางหลวง	113,202.42	69,272.67	61.19	107,576.44	53,137.33	49.39	11.80
2	กรมชลประทาน	70,149.12	40,010.14	57.04	69,825.93	35,069.36	50.22	6.82
3	กรมทางหลวงชนบท	45,468.08	25,278.26	55.60	44,275.39	24,988.86	56.44	-0.84
4	กรมโยธาธิการและผังเมือง	33,310.31	8,294.76	24.90	29,838.27	8,664.44	29.04	-4.14

หมายเหตุ : 1. ข้อมูลจากกรมบัญชีกลาง ณ สิ้นเดือนพฤษภาคม 2566

2. ค่าเฉลี่ยผลเบิกจ่ายระดับกระทรวง (19 กระทรวง 5 หน่วยงาน) เฉลี่ย 49.66%

3. ค่าเฉลี่ยผลเบิกจ่ายหน่วยงานที่มีงบรายจ่ายลงทุนเกิน 1,000 ล้านบาท (48 หน่วยงาน) เฉลี่ย 49.41%





ข้อมูล ณ สิ้นเดือนพฤษภาคม 2566

### ภาพรวม

## งบประมาณเงินกันไว้เบิกเหลือมปี พ.ศ. 2565



### สถานะการดำเนินงาน



### ปัญหา/อุปสรรคภาพรวม

- ผู้รับจ้างนำเครื่องจักร เครื่องมือเข้าปฏิบัติงานปฏิบัติงานไม่เป็นไปตามแผนที่กำหนด หรือทำงานทำให้กรมต้องบอกเลิกสัญญา และหาผู้รับจ้างรายใหม่ ซึ่งต้องใช้ระยะเวลาในการดำเนินการ จึงทำให้การเบิกจ่ายล่าช้ากว่าแผนที่กำหนด
- เกิดฝนตกหนักในพื้นที่ดำเนินการ ส่งผลให้น้ำท่วมขังในบริเวณพื้นที่ก่อสร้าง ทำให้ผู้รับจ้างเข้าปฏิบัติงานได้ล่าช้ากว่าแผนที่กำหนด
- แก้ไขแบบ แก้ไขสัญญา เนื่องจากสภาพพื้นที่และการทำประโยชน์ในที่ดินของราษฎรเปลี่ยนแปลงไปจากแบบ

### แผน/ผลการเบิกจ่าย (รายเดือน)

	รวม	ต.ค. 65	พ.ย. 65	ธ.ค. 65	ม.ค. 66	ก.พ. 66	มี.ค. 66	เม.ย. 66	พ.ค. 66	มิ.ย. 66	ก.ค. 66	ส.ค. 66	ก.ย. 66	หมวดความจำเป็น
แผน	12,009.81	656.81	1,620.80	2,068.76	1,471.04	1,305.06	2,138.73	912.54	434.09	532.64	189.45	167.01	461.22	51.66
ผล	8,090.11	656.81	1,358.74	1,408.54	862.88	752.79	1,520.36	601.61	928.38					
ผลต่าง	4,526.85	-	-262.06	-660.22	-608.16	-552.27	-618.37	-310.93	494.29					





# งบประมาณรายจ่ายงบกลาง ประจำปีงบประมาณ พ.ศ. 2565



## การดำเนินงาน

มีมติ ค.ร.ม./คำสั่งนายก ออนุมัติงบกลาง 65  
รวม 7 ครั้ง จำนวน 1,087 รายการ

งบประมาณ 4,896.45 ล้านบาท  
เบิก 2,984.49 ล้านบาท 60.95%

### ผลการดำเนินงาน

ดำเนินการก่อสร้าง/ส่งมอบครุภัณฑ์  
64 รายการ 5.89%

**แล้วเสร็จ**  
1,021 รายการ 93.93%

ยกเลิก 2 รายการ 0.18%

### ตัวชี้วัดของโครงการ

ปริมาณน้ำ 0.31 ล้าน ลบ.ม.  
ผลสัมฤทธิ์ = - ล้าน ลบ.ม.

พื้นที่รับประโยชน์ 2,443,886 ไร่  
ผลสัมฤทธิ์ = 2,182,920 ไร่ 89.32%

คราวเรือน 204,583 คราวเรือน  
ผลสัมฤทธิ์ = 195,743 คราวเรือน 95.68%

ข้อมูลจากระบบติดตาม CEN-Project ณ สิ้นเดือนพฤษภาคม 2566



620 รายการ  
 1,126.19 ล้านบาท

เบิกจ่าย 1,054.87 ล้านบาท  
คิดเป็นร้อยละ 93.67

- แล้วเสร็จ 614 รายการ
  - อยู่ระหว่างก่อสร้าง 4 รายการ
  - ยกเลิก 2 รายการ
- 

\*ได้รับจัดสรรงบประมาณ เมื่อวันที่ 10 พฤษภาคม 2565

ปริมาณน้ำ 0.31 ล้าน ลบ.ม. /- ล้าน ลบ.ม.  
 พื้นที่รับประโยชน์ 1,657,922 ไร่ /1,646,422 ไร่  
 คราวเรือนรับประโยชน์ 130,088 คราวเรือน /129,398 คราวเรือน

โครงการเพิ่มประสิทธิภาพการบริหารจัดการทรัพยากรน้ำเพื่อรองรับสถานการณ์ภัยแล้งและฝนทิ้งช่วง ปี 2565

1 รายการ  
 97.92 ล้านบาท

เบิกจ่าย 97.92 ล้านบาท  
คิดเป็นร้อยละ 100

- แล้วเสร็จ
- 

\*ได้รับจัดสรรงบประมาณ เมื่อวันที่ 4 สิงหาคม 2565

ดำเนินการจัดการดินจันเพื่อการเตรียมความพร้อมแก้ไขและบรรเทาอุทกภัย ตลอดจนการสนับสนุนนโยบายรัฐบาลตามแผนยุทธศาสตร์ชาติ 20 ปี

จัดการดินจันลอยาง ขนาด 50 ตัน (All Terrain Crane) ทดแทนงบประมาณที่ถูกพับไป ตามกฎหมาย

407 รายการ  
 1,137.66 ล้านบาท

เบิกจ่าย 918.87 ล้านบาท  
คิดเป็นร้อยละ 80.77

- แล้วเสร็จ 383 รายการ
  - อยู่ระหว่างก่อสร้าง 24 รายการ
- 

\*ได้รับจัดสรรงบประมาณ เมื่อวันที่ 1 กันยายน 2565

พื้นที่รับประโยชน์ 588,388 ไร่ /536,498 ไร่  
 คราวเรือนรับประโยชน์ 69,180 คราวเรือน /66,345 คราวเรือน

โครงการเพิ่มประสิทธิภาพการบริหารจัดการทรัพยากรน้ำ ในช่วงฤดูฝน ปี 2565 และการกักเก็บน้ำเพื่อฤดูแล้ง ปี 2565/2566

3 รายการ  
 663.88 ล้านบาท

เบิกจ่าย - ล้านบาท  
คิดเป็นร้อยละ -

- อยู่ระหว่างส่งมอบครุภัณฑ์ 3 รายการ
- 

\*ได้รับจัดสรรงบประมาณ เมื่อวันที่ 19 กันยายน 2565

ดำเนินการจัดหาเครื่องจักรกลสูบน้ำที่มีสมรรถนะสูงและมีคุณลักษณะเฉพาะตรงกับความต้องการใช้งาน เพิ่มประสิทธิภาพการปฏิบัติงาน

โครงการจัดหาเครื่องจักรกลสูบน้ำเพื่อเพิ่มประสิทธิภาพการแก้ไขปัญหอุทกภัยและภัยแล้ง

4 รายการ  
 190.14 ล้านบาท

เบิกจ่าย 85.79 ล้านบาท  
คิดเป็นร้อยละ 45.12

- อยู่ระหว่างก่อสร้าง 4 รายการ
- 

\*ได้รับจัดสรรงบประมาณ เมื่อวันที่ 22 กันยายน 2565

พื้นที่รับประโยชน์ 197,576 ไร่ /- ไร่  
 คราวเรือนรับประโยชน์ 5,315 คราวเรือน /- คราวเรือน

โครงการเพิ่มประสิทธิภาพการบริหารจัดการทรัพยากรน้ำในช่วงฤดูฝน ปี 2565 และการกักเก็บน้ำเพื่อฤดูแล้ง ปี 2565/2566 เพิ่มเติม

1 รายการ  
 656.55 ล้านบาท

เบิกจ่าย - ล้านบาท  
คิดเป็นร้อยละ -

- อยู่ระหว่างส่งมอบครุภัณฑ์ 1 รายการ
- 

\*ได้รับจัดสรรงบประมาณ เมื่อวันที่ 29 กันยายน 2565

ดำเนินการจัดหาเครื่องสูบน้ำสำหรับการป้องกันความเสียหาย และสนับสนุนบรรเทาภัยอันเกิดจากน้ำได้ทันเหตุการณ์ และมีเครื่องสูบน้ำพร้อมที่จะปฏิบัติงานตามที่มีหน่วยงานร้องขอสนับสนุน

โครงการจัดหาเครื่องสูบน้ำชนิดเคลื่อนที่เร็วขับเคลื่อนด้วยระบบไฮดรอลิค ขนาดท่อส่งไม่น้อยกว่า 42 นิ้ว

51 รายการ  
 1,024.11 ล้านบาท

เบิกจ่าย 827.04 ล้านบาท  
คิดเป็นร้อยละ 80.76

- แล้วเสร็จ 23 รายการ
  - อยู่ระหว่างก่อสร้าง 28 รายการ
- 

\*ได้รับจัดสรรงบประมาณ เมื่อวันที่ 29 กันยายน 2565

ดำเนินงานก่อสร้างอาคารชลประทาน จัดหาแหล่งน้ำให้โรงเรียนตำรวจตระเวนชายแดน และโครงการศูนย์ศึกษาอันเนื่องมาจากพระราชดำริ

โครงการอันเนื่องมาจากพระราชดำริ (กปร.) ประจำปี 2565



## การดำเนินงาน

มีมติ คร.ม./คำสั่งนายก อนุมัติงบกลาง 66  
รวม 7 ครั้ง จำนวน 1,199 รายการ

งบประมาณ 5,042.42 ล้านบาท  
เบิก 634.87 ล้านบาท 12.59%

### ผลการดำเนินงาน

อยู่ระหว่างเตรียมการจัดซื้อจัดจ้าง  
73 รายการ 6.09%

จัดซื้อ-จัดจ้าง  
150 รายการ 12.51%

ดำเนินการก่อสร้าง  
941 รายการ 78.48%

แล้วเสร็จ  
35 รายการ 2.92%

### ตัวชี้วัดของโครงการ

พื้นที่รับประโยชน์ 2,774,939 ไร่  
ผลสัมฤทธิ์ = 66,327 ไร่ 2.39%

ปริมาณน้ำ 11.80 ล้าน ลบ.ม.  
ผลสัมฤทธิ์ = - ล้าน ลบ.ม.

คราวเรือน 422,447 คราวเรือน  
ผลสัมฤทธิ์ = 41,149 คราวเรือน 9.74%

ข้อมูลจากระบบติดตาม CEN-Project  
ณ สิ้นเดือนพฤษภาคม 2566

สป.อนุมัติ  
17 ม.ค. 66

มติ ครม.  
17 ม.ค. 66  
ครุภัณฑ์

มติ ครม.  
7 ก.พ. 66

มติ ครม.  
3 มี.ค. 66  
ครุภัณฑ์

มติ ครม.  
7 มี.ค. 66

มติ ครม.  
14 มี.ค. 66

กปร.  
ปี 2566

<p> 1 รายการ 8.86 ล้านบาท</p> <p> เบิกจ่าย 5.28 ล้านบาท คิดเป็นร้อยละ 59.63</p> <ul style="list-style-type: none"> <li>อยู่ระหว่างก่อสร้าง 1 รายการ</li> </ul> <p>5.00 %</p> <p>*ได้รับจัดสรรงบประมาณ เมื่อวันที่ 18 มกราคม 2566</p> <p> พื้นที่รับประโยชน์ 200 ไร่ / - ไร่</p> <p>แผนงานบริหารเพื่อรองรับกรณีฉุกเฉินหรือ จำเป็น ค่าปรับปรุงระบบส่งน้ำอ่างเก็บน้ำแม่หิน หลวงน้อย (สนับสนุนโครงการหลวงเลอตอ)</p>	<p> 2 รายการ 395.50 ล้านบาท</p> <p> เบิกจ่าย - ล้านบาท คิดเป็นร้อยละ -</p> <ul style="list-style-type: none"> <li>จัดซื้อ-จัดจ้าง 2 รายการ</li> </ul> <p>- %</p> <p>*ได้รับจัดสรรงบประมาณ เมื่อวันที่ 3 กุมภาพันธ์ 2566</p> <p>เพื่อเพิ่มศักยภาพและประสิทธิภาพในการบริหารจัดการน้ำ และสนับสนุนการป้องกันบรรเทาและแก้ไขปัญหาภัยพิบัติ อุทกภัย ภัยแล้ง หรือภัยอื่นๆ อันเกิดจากน้ำ และเพื่อให้ มีเครื่องสูบน้ำที่เพียงพอพร้อมปฏิบัติงานตามที่มี ผู้ร้องขอสนับสนุน และตามภารกิจ</p> <p>โครงการจัดหาเครื่องสูบน้ำ แบบเคลื่อนที่เร็ว ขับเคลื่อนด้วยระบบไฮดรอลิก</p>	<p> 1,142 รายการ 2,954.40 ล้านบาท</p> <p> เบิกจ่าย 499.47 ล้านบาท คิดเป็นร้อยละ 16.91</p> <ul style="list-style-type: none"> <li>อยู่ระหว่างเตรียมการจัดซื้อจัดจ้าง 54 รายการ</li> <li>จัดซื้อ-จัดจ้าง 148 รายการ</li> <li>ดำเนินการก่อสร้าง 906 รายการ</li> <li>แล้วเสร็จ 34 รายการ</li> </ul> <p>9.64 %</p> <p>*ได้รับจัดสรรงบประมาณ เมื่อวันที่ 27 กุมภาพันธ์ 2566</p> <p> พื้นที่รับประโยชน์ 2,600,739 ไร่ / 66,327 ไร่</p> <p> คราวเรือนรับประโยชน์ 421,447 คราวเรือน / 41,149 คราวเรือน</p> <p>โครงการซ่อมแซม/ปรับปรุงอาคาร ชลประทานที่ได้รับความเสียหาย เนื่องจากอุทกภัยปี 2565</p>	<p> 1 รายการ 48.96 ล้านบาท</p> <p> เบิกจ่าย 48.96 ล้านบาท คิดเป็นร้อยละ 100</p> <ul style="list-style-type: none"> <li>แล้วเสร็จ 1 รายการ</li> </ul> <p>100 %</p> <p>*ได้รับจัดสรรงบประมาณ เมื่อวันที่ 3 มีนาคม 2566</p> <p>ดำเนินการจัดการอบนินจัน เพื่อการเตรียม ความพร้อมแก้ไขและบรรเทาอุทกภัย ตลอดจนการสนับสนุนนโยบายรัฐบาล ตามแผนยุทธศาสตร์ชาติ 20 ปี</p> <p>รถปั้นจั่นลอยทาง ขนาด 50 ตัน (All Terrain Crane) ทดแทน งบประมาณที่ถูกพับไปตามกฎหมาย</p>	<p> 1 รายการ 300.00 ล้านบาท</p> <p> เบิกจ่าย 0.03 ล้านบาท คิดเป็นร้อยละ 0.01</p> <ul style="list-style-type: none"> <li>อยู่ระหว่างก่อสร้าง 1 รายการ</li> </ul> <p>1.00 %</p> <p>*ได้รับจัดสรรงบประมาณ เมื่อวันที่ 24 มีนาคม 2566</p> <p> พื้นที่รับประโยชน์ 106,000 ไร่ / - ไร่</p> <p>โครงการฝายชั่วคราวกั้นแม่น้ำปิง (โครงการหนองขวัญ)</p>	<p> 7 รายการ 500.26 ล้านบาท</p> <p> เบิกจ่าย 0.26 ล้านบาท คิดเป็นร้อยละ 0.05</p> <ul style="list-style-type: none"> <li>อยู่ระหว่างเตรียมการจัดซื้อจัดจ้าง 6 รายการ</li> <li>อยู่ระหว่างก่อสร้าง 1 รายการ</li> </ul> <p>- %</p> <p>*ได้รับจัดสรรงบประมาณ เมื่อวันที่ 24 มีนาคม 2566</p> <p> ปริมาณน้ำ 11.80 ล้าน ลบ.ม. / - ล้าน ลบ.ม.</p> <p> พื้นที่รับประโยชน์ 68,000 ไร่ / - ไร่</p> <p> คราวเรือนรับประโยชน์ 1,000 คราวเรือน / - คราวเรือน</p> <p>โครงการแก้ไขปัญหาลูกทกภัย ระยะเร่งด่วนในพื้นที่เจ้าพระยาใหญ่</p>	<p> 45 รายการ 834.44 ล้านบาท</p> <p> เบิกจ่าย 80.87 ล้านบาท คิดเป็นร้อยละ 9.69</p> <ul style="list-style-type: none"> <li>อยู่ระหว่างเตรียมการจัดซื้อจัดจ้าง 13 รายการ</li> <li>อยู่ระหว่างก่อสร้าง 32 รายการ</li> </ul> <p>7.04 %</p> <p>*ได้รับจัดสรรงบประมาณ เมื่อวันที่ 24 มีนาคม 2566</p> <p>ดำเนินการก่อสร้างอาคารชลประทาน จัดหาแหล่งน้ำให้โรงเรียนตำรวจ ตระเวนชายแดน และโครงการศูนย์ศึกษา อันเนื่องมาจากพระราชดำริ</p> <p>โครงการอันเนื่องมาจากพระราชดำริ (กปร.) ประจำปี 2566</p>
---	---	--	---	---	--	--

รายละเอียดและผลความก้าวหน้าของการดำเนินการ ดังนี้

(ข้อมูลจากระบบติดตาม Cen Project ณ สิ้นเดือนพฤษภาคม 2566)

6

## เงินทุนหมุนเวียน เพื่อการชลประทาน

### ผลการเบิกจ่ายงบประมาณ



งบประมาณ 1,411.51 ล้านบาท  
(งบจัดสรร 844.25 ล้านบาท)  
เบิกจ่าย 139.27 ล้านบาท 9.87 %

### ผลการดำเนินงาน : 1,020 รายการ



แล้วเสร็จ

714 รายการ



อยู่ระหว่างจัดซื้อจัดจ้าง

306 รายการ

7






## งานกองทุน จัดรูปที่ดิน

### จัดรูปที่ดินเพื่อเกษตรกรรม

- ▶  งบประมาณ 307.65 ล้านบาท = เบิกจ่าย 182.65 ล้านบาท 59.37 %
- ▶  ผลการดำเนินงาน  อยู่ระหว่างดำเนินการก่อสร้าง 30 รายการ รวมทั้งสิ้นจำนวน 35 รายการ  
 ดำเนินการแล้วเสร็จ 5 รายการ
- ▶  ผลสัมฤทธิ์
  - พื้นที่เกษตรกรรม 23,890 ไร่ / 3,724 ไร่
  - ครั้วเรือนรับประโยชน์ 1,774 ครั้วเรือน / 273 ครั้วเรือน



### จัดระบบน้ำเพื่อการเกษตร


- ▶  งบประมาณ 727.35 ล้านบาท = เบิกจ่าย 451.28 ล้านบาท 62.04 %
- ▶  ผลการดำเนินงาน  อยู่ระหว่างดำเนินการก่อสร้าง 47 รายการ รวมทั้งสิ้นจำนวน 57 รายการ  
 ดำเนินการแล้วเสร็จ 10 รายการ
- ▶  ผลสัมฤทธิ์
  - พื้นที่เกษตรกรรม 60,239 ไร่ / 5,290 ไร่
  - ครั้วเรือนรับประโยชน์ 5,235 ครั้วเรือน / 465 ครั้วเรือน

### ภาพรวม



งบประมาณ  
1,035.00 ล้านบาท  
= เบิกจ่าย 633.92 ล้านบาท 61.25 %



ผลการดำเนินงาน : 92 รายการ  
 อยู่ระหว่างก่อสร้าง 77 รายการ  
ดำเนินการแล้วเสร็จ 15 รายการ

