



บันทึกข้อความ

ส่วนราชการ ส่วนติดตามและประเมินผล กองแผนงาน โทร ๒๒๘๖

ที่ กพง ๐๖/๓๖๕/๒๕๖๖

วันที่ ๒๑ มิถุนายน ๒๕๖๖

เรื่อง ผลการดำเนินงานและการเบิกจ่ายงบประมาณ ทุกแหล่งงบประมาณ ประจำปีงบประมาณ พ.ศ. ๒๕๖๖
(ข้อมูล ณ วันที่ ๑๖ มิถุนายน ๒๕๖๖) ทพ 1043

เรียน ผอ.ผง.

ส่วนติดตามและประเมินผล ได้จัดทำผลการดำเนินงานและการเบิกจ่ายงบประมาณ
ทุกแหล่งงบประมาณ ประจำปีงบประมาณ พ.ศ. ๒๕๖๖ ข้อมูล ณ วันที่ ๑๖ มิถุนายน ๒๕๖๖ เรียบร้อยแล้ว
ตามเอกสารที่แนบ

จึงเรียนมาเพื่อโปรดพิจารณา ลงนามเสนอ อช. เพื่อโปรดทราบ

(นางสลิลทิพย์ วีระวงษ์)

ผตป.ผง.

เรียน อช. สำเนาเรียน รองอธิบดี และผู้อำนวยการสำนัก/กอง/ศูนย์/กลุ่ม
เพื่อโปรดทราบนางนิตยา ปานขำ
ผชช.ผง. รักษาราชการแทน ผอ.ผง.
๒๑ มิ.ย. ๒๕๖๖

-ทรม

เรียน ผอ.ส่วน., ผอ.ภาค., ทน.๑-๙ ผอ.

และหัวหน้าฝ่ายบริหารทั่วไป

เพื่อโปรดทราบ

(นายชวลิต ฉลอม)

ผบป.บอ. รักษาราชการแทน ผส.บอ.
๒๒ มิ.ย. ๒๕๖๖

สรุปผลการดำเนินงานและการเบิกจ่ายงบประมาณ
ทุกแหล่งงบประมาณ ประจำปีงบประมาณ พ.ศ. 2566
(ข้อมูล ณ วันที่ 16 มิถุนายน 2566)

ในปีงบประมาณ พ.ศ. 2566 กรมชลประทานได้รับจัดสรรงบประมาณจากทุกแหล่งงบประมาณจำนวน 6 แหล่ง งบประมาณทั้งสิ้น จำนวน 101,912.54 ล้านบาท เบิกจ่าย จำนวน 62,092.73 ล้านบาท คิดเป็นร้อยละ 60.93 มีจำนวนรายการทั้งสิ้น 14,722 รายการ โดยยังไม่ดำเนินการ จำนวน 50 รายการ คิดเป็นร้อยละ 0.34 อยู่ระหว่างกระบวนการจัดซื้อจัดจ้าง จำนวน 356 รายการ คิดเป็นร้อยละ 2.42 อยู่ระหว่างดำเนินการก่อสร้าง จำนวน 7,676 รายการ คิดเป็นร้อยละ 52.14 ดำเนินการแล้วเสร็จ จำนวน 6,493 รายการ คิดเป็นร้อยละ 44.10 และยกเลิก จำนวน 147 รายการ คิดเป็นร้อยละ 1.00 จำแนกได้ดังนี้

1. งบประมาณรายจ่าย ประจำปีงบประมาณ พ.ศ. 2566 (พ.ร.บ.) งบประมาณ จำนวน 77,494.48 ล้านบาท เบิกจ่าย จำนวน 48,616.59 ล้านบาท คิดเป็นร้อยละ 62.74 จำแนกเป็นรายจ่ายประจำ จำนวน 7,350.27 ล้านบาท เบิกจ่าย จำนวน 5,410.94 ล้านบาท คิดเป็นร้อยละ 73.62 และรายจ่ายลงทุน จำนวน 70,144.21 ล้านบาท เบิกจ่าย จำนวน 43,205.65 ล้านบาท คิดเป็นร้อยละ 61.60 มีจำนวนรายการทั้งสิ้น 10,307 รายการ ผลการดำเนินงาน ยังไม่ดำเนินการ จำนวน 17 รายการ คิดเป็นร้อยละ 0.16 เนื่องจากเป็นรายการโอนเปลี่ยนแปลงจากงบประมาณเหลือจ่ายหรืองบประมาณที่หมดความจำเป็น อยู่ระหว่างกระบวนการจัดซื้อจัดจ้าง จำนวน 36 รายการ คิดเป็นร้อยละ 0.35 เนื่องจากส่วนใหญ่ 1) ต้องประกาศจัดซื้อจัดจ้างหลายครั้ง เพราะมีผู้ประกอบการ/ผู้รับจ้างยื่นข้อเสนอเพียงรายเดียว 2) ผู้ยื่นเสนอราคามีการขออุทธรณ์และต้องรอผลการพิจารณาอุทธรณ์จากคณะกรรมการพิจารณาอุทธรณ์และข้อร้องเรียน 3) มีการปรับแก้ไขรายละเอียดของราคากลาง และรายละเอียดขอบเขตงาน (TOR) และ 4) รายการโอนเปลี่ยนแปลงจากงบประมาณเหลือจ่ายหรืองบประมาณที่หมดความจำเป็น อยู่ระหว่างดำเนินการก่อสร้าง จำนวน 6,192 รายการ คิดเป็นร้อยละ 60.08 ดำเนินการแล้วเสร็จ จำนวน 3,919 รายการ คิดเป็นร้อยละ 38.02 และยกเลิก จำนวน 143 รายการ คิดเป็นร้อยละ 1.39 เนื่องจากส่วนใหญ่ได้รับงบประมาณจากแหล่งอื่นดำเนินการแล้ว เช่น งบกลาง งบจังหวัด และเงินเหลือจ่ายจากงบประมาณรายจ่าย ประจำปีงบประมาณ พ.ศ. 2565 เป็นต้น และเป็นรายการซ้ำซ้อน

2. งบเงินกันไว้เบิกเหลือมปี พ.ศ. 2565 งบประมาณ จำนวน 12,009.81 ล้านบาท เบิกจ่าย จำนวน 8,499.66 ล้านบาท คิดเป็นร้อยละ 70.77 งบประมาณเหลือจ่ายจากงานที่ดำเนินการแล้วเสร็จ จำนวน 137.41 ล้านบาท คิดเป็นร้อยละ 1.15 และงบประมาณที่ต้องดำเนินต่อ 3,372.74 ล้านบาท คิดเป็นร้อยละ 28.08 จำนวนรายการทั้งสิ้น 1,015 รายการ ผลการดำเนินงาน อยู่ระหว่างดำเนินการก่อสร้าง จำนวน 320 รายการ คิดเป็นร้อยละ 31.53 ดำเนินการแล้วเสร็จ จำนวน 693 รายการ คิดเป็นร้อยละ 68.27 และยกเลิก จำนวน 2 รายการ คิดเป็นร้อยละ 0.20 คือ ประตูละบายน้ำกึ่งถาวรคลองคู (ขนาด 3.00 x 3.00 เมตร จำนวน 1 ช่อง) ตำบลบ้านปทุม อำเภอสามโคก จังหวัดปทุมธานี และประตูละบายน้ำกึ่งถาวรคลองบางหวาย (ขนาด 6.00 x 4.00 เมตร จำนวน 1 ช่อง) ตำบลคลองหนึ่ง อำเภอกลองหลวง จังหวัดปทุมธานี เนื่องจากผู้รับจ้างยื่นเสนอประกวดราคาเกินวงเงินงบประมาณที่ได้รับจัดสรร

3. งบกลาง พ.ศ. 2565 งบประมาณ จำนวน 4,896.45 ล้านบาท เบิกจ่าย จำนวน 3,128.38 ล้านบาท คิดเป็นร้อยละ 63.89 มีจำนวนรายการทั้งสิ้น 1,087 รายการ ผลการดำเนินงาน อยู่ระหว่างดำเนินการ ก่อสร้าง/ส่งมอบครุภัณฑ์ จำนวน 55 รายการ คิดเป็นร้อยละ 5.06 ดำเนินการแล้วเสร็จ จำนวน 1,030 รายการ คิดเป็นร้อยละ 94.76 และยกเลิก จำนวน 2 รายการ คิดเป็นร้อยละ 0.18 คือ ซ่อมแซมเครื่องสูบน้ำและอุปกรณ์ประกอบ จำนวน 2 เครื่อง สถานีสูบน้ำบ้านหนองขาม โครงการชลประทานสุพรรณบุรี และซ่อมแซมเครื่องสูบน้ำและอุปกรณ์ประกอบ จำนวน 2 เครื่อง สถานีสูบน้ำบ้านจิกรากฆ่า โครงการชลประทานสุพรรณบุรี เนื่องจากเมื่อตรวจสอบและประเมินค่าเสียหายพบว่า มีมูลค่าสูงกว่างบประมาณที่ได้รับจัดสรร จึงส่งผลให้ไม่สามารถดำเนินการได้ตามแผน

4. งบกลาง พ.ศ. 2566 งบประมาณ จำนวน 5,065.29 ล้านบาท เบิกจ่าย จำนวน 988.70 ล้านบาท คิดเป็นร้อยละ 19.52 มีจำนวนรายการทั้งสิ้น 1,201 รายการ ผลการดำเนินงาน ยังไม่ดำเนินการ 33 รายการ คิดเป็นร้อยละ 2.75 ส่วนใหญ่เป็นโครงการซ่อมแซม/ปรับปรุงอาคารชลประทานที่ได้รับความเสียหายเนื่องจากอุทกภัยปี 2565 ซึ่งกรม. อนุมัติ เมื่อวันที่ 7 กุมภาพันธ์ 2566 อยู่ระหว่างกระบวนการจัดซื้อจัดจ้าง จำนวน 83 รายการ คิดเป็นร้อยละ 6.91 อยู่ระหว่างดำเนินการก่อสร้าง จำนวน 1,036 รายการ คิดเป็นร้อยละ 86.26 และดำเนินการแล้วเสร็จ จำนวน 49 รายการ คิดเป็นร้อยละ 4.08

5. เงินหมุนเวียนเพื่อการชลประทาน ประจำปีงบประมาณ พ.ศ. 2566 งบประมาณ จำนวน 1,411.51 ล้านบาท เบิกจ่าย จำนวน 178.25 ล้านบาท คิดเป็นร้อยละ 12.63 มีจำนวนรายการทั้งสิ้น 1,020 รายการ ผลการดำเนินงาน อยู่ระหว่างกระบวนการจัดซื้อจัดจ้าง จำนวน 237 รายการ คิดเป็นร้อยละ 23.24 และดำเนินการแล้วเสร็จ จำนวน 783 รายการ คิดเป็นร้อยละ 76.76

6. เงินกองทุนจัดรูปที่ดิน ประจำปีงบประมาณ พ.ศ. 2566 งบประมาณ จำนวน 1,035.00 ล้านบาท เบิกจ่าย จำนวน 681.15 ล้านบาท คิดเป็นร้อยละ 65.81 มีจำนวนรายการทั้งสิ้น 92 รายการ ผลการดำเนินงาน อยู่ระหว่างดำเนินการก่อสร้าง จำนวน 73 รายการ คิดเป็นร้อยละ 79.35 และดำเนินการแล้วเสร็จ จำนวน 19 รายการ คิดเป็นร้อยละ 20.65



ผลการดำเนินงานและการเบิกจ่ายงบประมาณ

ทุกแหล่งงบประมาณ ประจำปีงบประมาณ พ.ศ. 2566

จัดทำโดย
ส่วนติดตามและประเมินผล กองแผนงาน
ข้อมูล ณ วันที่ 16 มิถุนายน 2566



รายละเอียดข้อมูล

1

สรุปผลการดำเนินงานและการใช้จ่ายงบประมาณทุกแหล่งงบประมาณ ประจำปีงบประมาณ พ.ศ. 2566

2

ผลการดำเนินงานและการเบิกจ่ายงบประมาณรายจ่ายประจำปี พ.ศ. 2566 (งบ พ.ร.บ.)

2.1 สรุปผลการก่อหนี้ผูกพัน งบรายจ่ายลงทุน ปีงบประมาณ พ.ศ. 2566

2.2 สรุปผลการก่อหนี้ผูกพัน งบรายจ่ายลงทุนปีงบประมาณ พ.ศ. 2566 จำแนกตามสำนัก/กอง

2.3 สรุปผลการจัดซื้อจัดจ้าง งบรายจ่ายลงทุนปีงบประมาณ พ.ศ. 2566 จำแนกตามสำนัก/กอง

2.4 สรุปผลการจัดซื้อจัดจ้าง งบรายจ่ายลงทุนปีงบประมาณ พ.ศ. 2566 จำแนกตามผลผลิต/โครงการ

2.5 ผลการเบิกจ่ายงบประมาณกรมชลประทาน ปีงบประมาณ พ.ศ. 2566

2.6 สถิติการเบิกจ่ายงบประมาณภาพรวมของกรมชลประทาน ปีงบประมาณ พ.ศ. 2561 - 2566

2.7 สถิติการเบิกจ่ายงบรายจ่ายลงทุนของกรมชลประทาน ปีงบประมาณ พ.ศ. 2561 - 2566

2.8 ผลการเบิกจ่ายงบรายจ่ายลงทุนของสำนัก/กอง ปีงบประมาณ พ.ศ. 2566

2.9 ผลการเบิกจ่ายงบรายจ่ายลงทุน ของกระทรวงเกษตรและสหกรณ์ และกรมคู่เทียบ ปีงบประมาณ พ.ศ. 2565 และ 2566

3

ผลการดำเนินงานและการเบิกจ่ายงบประมาณ งบประมาณเงินกันไว้เบิกเหลือในปี พ.ศ. 2565 ประจำปีงบประมาณ พ.ศ. 2566

4

ผลการดำเนินงานและการเบิกจ่ายงบประมาณ งบกลาง ประจำปีงบประมาณ พ.ศ. 2565

5

ผลการดำเนินงานและการเบิกจ่ายงบประมาณ งบกลาง ประจำปีงบประมาณ พ.ศ. 2566

6

ผลการดำเนินงานและการเบิกจ่ายงบประมาณ เงินทุนหมุนเวียนเพื่อการชลประทาน ประจำปีงบประมาณ พ.ศ. 2566

7

ผลการดำเนินงานและการเบิกจ่ายงบประมาณงานกองทุนจัดรูปที่ดิน ประจำปีงบประมาณ พ.ศ. 2566



สรุปผลการดำเนินงานและการใช้จ่ายงบประมาณทุกแหล่งงบประมาณ ประจำปีงบประมาณ พ.ศ. 2566



รายละเอียดงบประมาณ	ผลการเบิกจ่ายงบประมาณ (ล้านบาท)			ความก้าวหน้าในการดำเนินงาน (รายการ)					หมายเหตุ
	งบประมาณ	ผลเบิกจ่าย	ร้อยละ	รวม	ยังไม่ดำเนินการ	อยู่ระหว่างจัดซื้อจัดจ้าง	อยู่ระหว่างดำเนินการก่อสร้าง	แล้วเสร็จ	
รวมทั้งสิ้น	101,912.54	62,092.73	60.93	14,722	50	356	7,676	6,493	ยกเลิก 147 รายการ
1. งบประมาณรายจ่าย ประจำปี พ.ศ. 2566 (กรมบัญชีกลาง)	77,494.48	48,616.59	62.74	10,307	17	36	6,192	3,919	
1.1 งบรายจ่ายประจำ	7,350.27	5,410.94	73.62						
1.2 งบรายจ่ายลงทุน	70,144.21	43,205.65	61.60	10,307	17	36	6,192	3,919	ยกเลิก 143 รายการ
2. งบเงินกันไว้เบิกเหลือปี พ.ศ. 2565	12,009.81	8,499.66	70.77	1,015			320	693	ยกเลิก 2 รายการ
3. งบกลาง พ.ศ. 2565	4,896.45	3,128.38	63.89	1,087			55	1,030	
3.1 รายการเงินสำรองจ่ายเพื่อกรณีฉุกเฉินหรือจำเป็น	3,872.34	2,268.95	58.59	1,036			30	1,004	
- โครงการเพิ่มประสิทธิภาพการบริหารจัดการทรัพยากรน้ำ เพื่อรองรับสถานการณ์ภัยแล้งและฝนทิ้งช่วง ปี 2565 เมื่อวันที่ 29 มีนาคม 2565	1,126.19	1,072.05	95.19	620			2	616	ยกเลิก 2 รายการ
- จัดหารถปั้นจั่นลอย ขนาด 50 ตัน (All Terrain Crane) ทดแทนงบประมาณที่ถูกปรับไปตามกฎหมาย	97.92	97.92	100.00	1				1	
- โครงการเพิ่มประสิทธิภาพการบริหารจัดการทรัพยากรน้ำในช่วงฤดูฝน ปี 2565 และการกักเก็บน้ำเพื่อฤดูแล้ง ปี 2565/2566	1,137.66	987.76	86.82	407			20	387	
- โครงการจัดหาเครื่องจักรกลสูบน้ำเพื่อเพิ่มประสิทธิภาพการแก้ไขปัญหาอุทกภัยและภัยแล้ง	663.88			3			3		อยู่ระหว่างส่งมอบครุภัณฑ์
- โครงการเพิ่มประสิทธิภาพการบริหารจัดการทรัพยากรน้ำในช่วงฤดูฝน ปี 2565 และการกักเก็บน้ำเพื่อฤดูแล้ง ปี 2565/2566 เพิ่มเติม	190.14	111.22	58.49	4			4		
- โครงการจัดหาเครื่องสูบน้ำชนิดเคลื่อนที่เร็ว ขับด้วยระบบไฮดรอลิค ขนาดท่อส่งไม่น้อยกว่า 42 นิ้ว จำนวน 30 เครื่อง	656.55			1			1		อยู่ระหว่างส่งมอบครุภัณฑ์
3.2 โครงการอันเนื่องมาจากพระราชดำริ (กปร.) ประจำปี 2565	1,024.11	859.43	83.92	51			25	26	
4. งบกลาง พ.ศ. 2566	5,065.29	988.70	19.52	1,201	33	83	1,036	49	
4.1 รายการเงินสำรองจ่ายเพื่อกรณีฉุกเฉินหรือจำเป็น	4,207.98	854.61	20.31	1,154	19	83	1,003	49	
- โครงการปรับปรุงระบบส่งน้ำอ่างเก็บน้ำแม่หินหลวงน้อย (สนับสนุนโครงการหลวงเลอตอ)	8.86	6.76	76.30	1			1		
- โครงการจัดหาเครื่องสูบน้ำแบบเคลื่อนที่เร็วขับด้วยระบบไฮดรอลิค	395.50			2		2			
- โครงการซ่อมแซม/ปรับปรุงอาคารชลประทานที่ได้รับความเสียหายเนื่องจากอุทกภัยปี 2565	2,954.40	796.48	26.96	1,142	16	81	997	48	ได้รับจัดสรรงบประมาณ เมื่อวันที่ 27 กุมภาพันธ์ 2566
- โครงการจัดหารถปั้นจั่นลอย ขนาด 50 ตัน (All Terrain Crane) ทดแทนงบประมาณที่ถูกปรับไปตามกฎหมาย	48.96	48.96	100.00	1				1	
- โครงการฝายชั่วคราวกั้นแม่น้ำปิง (โครงการหนองขวัญ)	300.00	0.03	0.01	1			1		ได้รับจัดสรรงบประมาณ เมื่อวันที่ 24 มีนาคม 2566
- โครงการแก้ไขปัญหาอุทกภัยระยะเร่งด่วนในพื้นที่เจ้าพระยาใหญ่	500.26	2.38	0.48	7	3		4		ได้รับจัดสรรงบประมาณ เมื่อวันที่ 24 มีนาคม 2566
4.2 โครงการอันเนื่องมาจากพระราชดำริ (กปร.) ประจำปี 2566	857.31	134.09	15.64	47	14		33		
5. เงินทุนหมุนเวียนเพื่อการชลประทาน ประจำปี พ.ศ. 2566	1,411.51	178.25	12.63	1,020		237		783	
6. จัดรูปที่ดิน ประจำปี พ.ศ. 2566	1,035.00	681.15	65.81	92			73	19	



รวม	รายการ	งบประมาณ (พ.ร.บ.)	งบประมาณ หลังโอนเปลี่ยนแปลง
10,307	70,688.06	69,456.30	ล้านบาท
ยังไม่ดำเนินการ	17	140.20	ล้านบาท
▶ พ.ร.บ. 66 ไม่รวมโอนเปลี่ยนแปลง	-	-	
▶ โอนเปลี่ยนแปลง	17	140.20	
อยู่ระหว่างจัดซื้อจัดจ้าง	36	801.12	ล้านบาท
▶ พ.ร.บ. 64 ไม่รวมโอนเปลี่ยนแปลง	24	677.94	
▶ โอนเปลี่ยนแปลง	12	123.18	
ก่อหนี้ผูกพัน	10,111	68,415.50	ล้านบาท
▶ พ.ร.บ. 64 ไม่รวมโอนเปลี่ยนแปลง	9,898	66,179.79	
▶ โอนเปลี่ยนแปลง	213	2,235.71	
สำนัก/กอง ยกเลิก	143	99.48	ล้านบาท

พ.ร.บ. 66 ไม่รวมโอนเปลี่ยนแปลง	งบประมาณ (พ.ร.บ.)	งบประมาณ หลังโอนเปลี่ยนแปลง
10,065 รายการ	70,688.06 ล้านบาท	66,957.21 ล้านบาท
โอนเปลี่ยนแปลง	242 รายการ	2,499.08 ล้านบาท

ผลการก่อหนี้ผูกพัน

แล้วเสร็จ จำนวน 3,919 รายการ งบประมาณ 7,694.53 ล้านบาท

ก่อนนี้ผูกพัน จำนวน 10,111 รายการ (99.48%) งบประมาณ พ.ร.บ. 68,415.50 ล้านบาท (98.64%)

ยังไม่ดำเนินการ จำนวน 17 รายการ (0.17%) งบประมาณ 140.20 ล้านบาท (0.20%) (รายการโอนเปลี่ยนแปลง)

อยู่ระหว่างกระบวนการจัดซื้อจัดจ้าง จำนวน 36 รายการ (0.35%) งบประมาณ 801.12 ล้านบาท (1.16%)

- อนุมัติแผน 5 รายการ งบประมาณ 26.13 ล้านบาท
- ประกาศจัดซื้อจัดจ้าง 13 รายการ งบประมาณ 315.44 ล้านบาท
- เปิดซอง 8 รายการ งบประมาณ 369.42 ล้านบาท
- อนุมัติรับราคา 10 รายการ งบประมาณ 90.13 ล้านบาท

ปัญหา/อุปสรรค

- ต้องประกาศจัดซื้อจัดจ้างหลายครั้ง เพราะมีผู้ประกอบการ/ผู้รับจ้าง ยื่นข้อเสนอเพียงรายเดียว
- ผู้ยื่นเสนอราคามีการขออุทธรณ์และต้องรอผลการพิจารณาอุทธรณ์ จากคณะกรรมการพิจารณาอุทธรณ์และข้อร้องเรียน
- มีการปรับแก้ไขรายละเอียดของราคากลางและรายละเอียดขอบเขตงาน (TOR)

ยังไม่ดำเนินการ

อยู่ระหว่างกระบวนการจัดซื้อจัดจ้าง


ก่อหนี้ผูกพัน ยกเลิก

2.2 รายงานผลความก้าวหน้าการดำเนินการจัดซื้อจัดจ้าง งบประมาณรายจ่ายลงทุนประจำปี 2566 รายการที่ยังไม่ก่อหนี้ผูกพัน - ส่วนกลาง

การประชุมเตรียมความพร้อมจัดซื้อจัดจ้าง ประจำปีงบประมาณ พ.ศ. 2566 และการขอตั้งงบประมาณรายจ่าย ประจำปีงบประมาณ พ.ศ. 2567 ในวันอังคารที่ 26 ก.ค. 65 มิติให้ **รายการงานปีเดียวต้องก่อหนี้ผูกพันภายในไตรมาส 1 และรายการงานผูกพันใหม่ต้องก่อหนี้ผูกพันภายในไตรมาส 2**

ภาพรวม

รายการที่ยังไม่ก่อหนี้ผูกพัน 53 รายการ งบประมาณ 941.3199 ล้านบาท



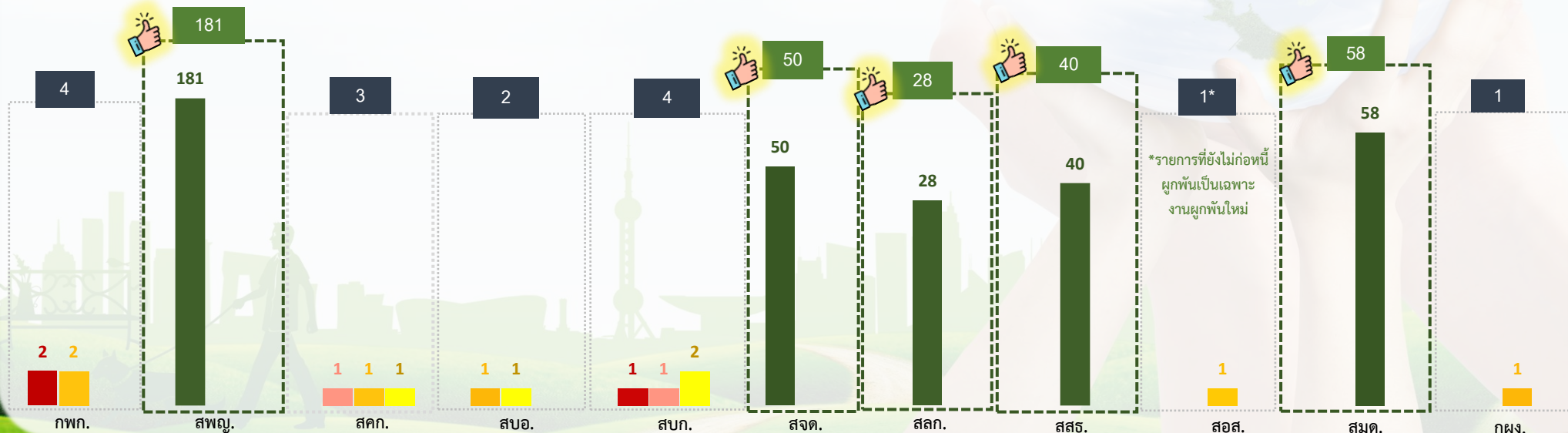
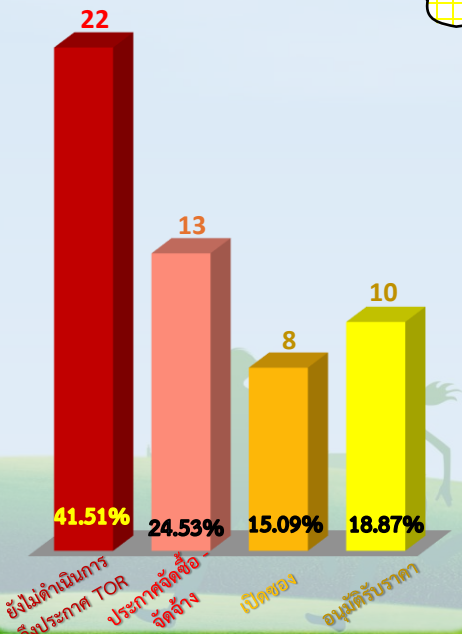
หมายเหตุ

- รวมรายการโอนเปลี่ยนแปลง จำนวน 242 รายการ งบประมาณ 2,499.09 ล้านบาท
- ไม่รวมรายการ จำนวน 144 รายการ งบประมาณ 1,089.15 ล้านบาท ดังนี้
 - ยกเลิก จำนวน 142 รายการ งบประมาณ 860.15 ล้านบาท
 - รายการ Lump Sum จำนวน 3 รายการ งบประมาณ 229.00 ล้านบาท

- ยังไม่ดำเนินการถึงอนุมัติแผน
- ประกาศจัดซื้อจัดจ้าง
- เปิดซอง
- อนุมัติรับราคา

ยังไม่ก่อหนี้ผูกพัน 53 รายการ

สำนัก/กอง	จำนวนรายการทั้งสิ้น	งบประมาณหลังโอนเปลี่ยนแปลง (ล้านบาท)	ยังไม่ดำเนินการถึงอนุมัติแผน		ประกาศจัดซื้อจัดจ้าง		เปิดซอง		อนุมัติรับราคา		ทำข้อผูกพัน	
			จำนวน	งบประมาณ	จำนวน	งบประมาณ	จำนวน	งบประมาณ	จำนวน	งบประมาณ	จำนวน	งบประมาณ
รวม	10,161	69,129.08	22	166.32	13	315.44	8	369.42	10	90.13	10,108	68,187.76
กพก.	162	12,564.16	2	24.75			2	185.48			158	12,353.93
สพญ.	181	11,058.30									181	11,058.30
สคก.	373	1,457.21			1	76.70	1	6.09	1	12.00	370	1,362.42
สบอ.	228	696.27					1	4.97	1	3.00	226	688.29
สบก.	34	615.57	1	12.96	1	12.00			2	12.00	30	578.61
สจค.	50	264.60									50	264.60
สลก.	28	105.85									28	105.85
สสร.	40	513.22									40	513.22
สอส.	13	331.04					1	55.00			12	276.04
สมค.	58	5,523.68									58	5,523.68
กผง.	3	5.07					1	5.00			2	0.07



2.2

รายงานผลความก้าวหน้าการดำเนินการจัดซื้อจัดจ้าง งบประมาณรายจ่ายลงทุนประจำปี 2566 รายการที่ยังไม่ก่อหนี้ผูกพัน

- ส่วนภูมิภาค

ยังไม่ก่อหนี้ผูกพัน 53 รายการ


สำนัก/กอง	จำนวนรายการทั้งสิ้น	งบประมาณหลังโอนเปลี่ยนแปลง (ล้านบาท)	ยังไม่ดำเนินการถึงอนุมัติแผน		ประกาศจัดซื้อจัดจ้าง		เปิดซอง		อนุมัติรับราคา		ทำข้อผูกพัน	
			จำนวน	งบประมาณ	จำนวน	งบประมาณ	จำนวน	งบประมาณ	จำนวน	งบประมาณ	จำนวน	งบประมาณ
สขป. 1	419	1,425.16									419	1,425.16
สขป. 2	406	1,255.86									406	1,255.86
สขป. 3	363	2,050.17									363	2,050.17
สขป. 4	534	1,466.00	2	11.24	1	117.03	1	62.88			530	1,274.86
สขป. 5	496	2,580.17									496	2,580.17
สขป. 6	521	2,959.62					1	50.00			520	2,909.62
สขป. 7	684	5,177.06							1	30.78	683	5,146.28
สขป. 8	632	3,224.50							1	3.69	631	3,220.80
สขป. 9	760	1,913.21	1	79.00	1	1.00			1	13.02	757	1,820.18

ยังไม่ก่อหนี้ผูกพัน 53 รายการ

สำนัก/กอง	จำนวนรายการทั้งสิ้น	งบประมาณหลังโอนเปลี่ยนแปลง (ล้านบาท)	ยังไม่ดำเนินการถึงอนุมัติแผน		ประกาศจัดซื้อจัดจ้าง		เปิดซอง		อนุมัติรับราคา		ทำข้อผูกพัน	
			จำนวน	งบประมาณ	จำนวน	งบประมาณ	จำนวน	งบประมาณ	จำนวน	งบประมาณ	จำนวน	งบประมาณ
สขป. 10	613	987.26									613	987.26
สขป. 11	587	1,852.51							1	1.00	582	1,802.70
สขป. 12	681	1,441.43	4	15.00					2	14.64	675	1,411.79
สขป. 13	630	1,413.30	3	10.50							627	1,402.80
สขป. 14	367	2,892.31	9	12.87							358	2,879.44
สขป. 15	505	1,226.52									505	1,226.52
สขป. 16	528	3,074.59									528	3,074.59
สขป. 17	265	1,054.43									260	994.53

หน่วย : ล้านบาท

ข้อมูลจากระบบ Cen Project ณ วันที่ 16 มิถุนายน 2566



สรุปผลการจัดซื้อจัดจ้าง งบรายจ่ายลงทุนปีงบประมาณ พ.ศ. 2566 จำแนกตามสำนัก/กอง

ข้อมูลผลการเบิกจ่ายจากระบบ **New GFMS Thai** และข้อมูลผลการจัดซื้อจัดจ้างจากระบบติดตาม **Cen Project** ณ วันที่ 16 มิถุนายน 2566

สำนัก/กอง	งบประมาณ พ.ร.บ.	งบหลังโอนเปลี่ยนแปลง	เบิกจ่าย	ร้อยละเบิกจ่าย/งบหลังโอนเปลี่ยนแปลง	จำนวนรายการ	ยังไม่ดำเนินการ		อยู่ระหว่างจัดซื้อจัดจ้าง		ทำข้อผูกพัน							
						จำนวนรายการ	งบหลังโอนเปลี่ยนแปลง (ล้านบาท)	จำนวนรายการ	งบหลังโอนเปลี่ยนแปลง (ล้านบาท)	จำนวนรายการ	งบหลังโอนเปลี่ยนแปลง (ล้านบาท)	อยู่ระหว่างดำเนินการ (รายการ)					
												0-19 %	20-39 %	40-59 %	60-79 %	80-99 %	100 %
รวม	69,827.42	69,356.82	42,955.94	61.93	10,164	17	140.20	36	801.12	10,111	68,415.50	1,287	504	814	1,224	2,363	3,919
สขป. 1	1,499.48	1,425.16	1,117.34	78.40	419					419	1,425.16	10	7	21	69	87	225
สขป. 2	1,291.46	1,255.86	960.47	76.48	406					406	1,255.86	98	9	19	36	126	118
สขป. 3	2,211.64	2,050.17	1,386.30	67.62	363					363	2,050.17	10	16	33	78	120	106
สขป. 4	1,567.27	1,466.00	839.64	57.27	534	1	8.58	3	182.57	530	1,274.86	24	22	63	45	197	179
สขป. 5	2,660.15	2,580.17	1,946.64	75.45	496					496	2,580.17	31	23	36	55	81	270
สขป. 6	2,834.30	2,959.62	1,882.53	63.61	521			1	50.00	520	2,909.62	15	14	28	55	181	227
สขป. 7	5,050.92	5,177.06	4,063.60	78.49	684			1	30.78	683	5,146.28	23	23	45	89	236	267
สขป. 8	3,394.67	3,224.50	1,699.66	52.71	632			1	3.69	631	3,220.80	44	24	46	58	118	341
สขป. 9	1,654.15	1,913.21	1,100.03	57.50	760	1	79.00	2	14.02	757	1,820.18	96	48	71	85	161	296
สขป. 10	1,032.04	987.26	614.47	62.24	613					613	987.26	123	23	47	68	162	190
สขป. 11	1,560.26	1,852.51	910.56	49.15	587			5	49.81	582	1,802.70	129	38	50	51	105	209
สขป. 12	1,468.39	1,441.43	935.49	64.90	681	4	15.00	2	14.64	675	1,411.79	15	20	63	77	190	310
สขป. 13	1,321.28	1,413.30	720.49	50.98	630			3	10.50	627	1,402.80	95	60	58	57	230	127
สขป. 14	2,956.44	2,892.31	1,597.16	55.22	367	9	12.87			358	2,879.44	45	38	30	56	66	123
สขป. 15	1,194.74	1,226.52	737.61	60.14	505					505	1,226.52	163	32	41	90	104	75
สขป. 16	3,158.96	3,074.59	1,396.87	45.43	528					528	3,074.59	17	28	32	69	44	338
สขป. 17	1,036.06	1,054.43	511.18	48.48	265			5	59.90	260	994.53	7	18	18	43	50	124
กพท.	13,047.76	12,564.16	7,887.17	62.78	162	2	24.75	2	185.48	158	12,353.93	93	8	25	14	14	4
สพญ.	11,144.59	11,058.30	5,994.98	54.21	181					181	11,058.30	99	30	26	11	6	9
สบอ.	706.59	696.27	346.02	49.70	228			2	7.97	226	688.29	11	13	40	83	31	48
สคก.	1,470.02	1,457.21	878.09	60.26	373			3	94.79	370	1,362.42	70	1	8	13	23	255
สสธ.	513.24	513.22	387.15	75.44	40					40	513.22	5		2	7	8	18
สบก.	598.70	615.57	204.20	33.17	34			4	36.96	30	578.61	30					
สอส.	331.04	331.04	190.01	57.40	13			1	55.00	12	276.04	12					
สจต.	272.55	264.60	176.85	66.84	50					50	264.60	1	3	6	10	11	19
สลก.	102.97	105.85	45.67	43.15	28					28	105.85	9		1			18
สมต.	5,518.75	5,523.68	4,359.53	78.92	58					58	5,523.68	9	6	5	5	12	21
กผง.		5.07	0.07	1.45	3			1	5.00	2	0.07						2
Lump Sum	229.00	227.74	66.13	29.04	3					3	227.74	3					

หมายเหตุ : ยกเลิก จำนวน 143 รายการ งบประมาณตาม พ.ร.บ. 860.64 ล้านบาท เนื่องจากส่วนใหญ่ได้รับงบประมาณอื่นแทนแล้ว เช่น งบจังหวัด เงินเหลือจ่ายจากงบประมาณรายจ่ายปีงบประมาณ พ.ศ. 2565 และงบกลาง เป็นต้น



2.4

สรุปผลการจัดซื้อจัดจ้าง งบรายจ่ายลงทุนปีงบประมาณ พ.ศ. 2566 จำแนกตามผลผลิต/โครงการ

ข้อมูลผลการเบิกจ่ายจากระบบ [New GFMS Thai](#) และข้อมูลผลการจัดซื้อจัดจ้างจากระบบติดตาม [Cen Project](#) ณ วันที่ 16 มิถุนายน 2566

สำนัก/กอง	งบประมาณ พ.ร.บ.	งบหลังโอน เปลี่ยนแปลง	เบิกจ่าย	ร้อยละเบิกจ่าย/งบ หลังโอนเปลี่ยนแปลง	จำนวน รายการ	ยังไม่ดำเนินการ		อยู่ระหว่างจัดซื้อจัดจ้าง		ทำข้อมูลพื้น							
						จำนวน รายการ	งบหลังโอน ป.ป. (ล้านบาท)	จำนวน รายการ	งบหลังโอน ป.ป. (ล้านบาท)	จำนวน รายการ	งบหลังโอน ป.ป. (ล้านบาท)	อยู่ระหว่างดำเนินการ (รายการ)					
												0-19 %	20-39 %	40-59 %	60-79 %	80-99 %	100 %
รวม	69,827.42	69,356.82	42,955.94	61.93	10,164	17	140.20	36	801.12	10,111	68,415.50	1,287	504	814	1,224	2,363	3,919
โครงการเขื่อนทดน้ำผาจุก จังหวัดอุดรดิตต์	1,198.71	1,121.70	620.22	55.29	17					17	1,121.70	4	3	6	4		
โครงการคลองระบายน้ำหลัก บางบาล-บางไทร จังหวัดพระนครศรีอยุธยา	3,568.35	3,244.90	2,101.39	64.76	19					19	3,244.90	7	3	5	1	1	2
โครงการจัดหาแหล่งน้ำและเพิ่มพื้นที่ชลประทาน	21,494.34	21,004.40	13,533.74	64.43	471	2	87.58	4	251.02	465	20,665.80	130	40	69	99	106	21
โครงการบรรเทาอุทกภัยเมืองชัยภูมิ จังหวัดชัยภูมิ (ระยะที่ 1)	461.01	418.61	291.23	69.57	9					9	418.61	8			1		
โครงการบรรเทาอุทกภัยเมืองนครศรีธรรมราช อันเนื่องมาจากพระราชดำริ จังหวัดนครศรีธรรมราช	452.70	914.54	151.17	16.53	14					14	914.54	10	2	1			1
โครงการประดูระบายน้ำบ้านก่อพร้อมระบบส่งน้ำ จังหวัดสกลนคร	194.72	88.73	24.75	27.90	4					4	88.73	2		1			1
โครงการประดูระบายน้ำลำน้ำพุง-น้ำก่ำอันเนื่องมาจากพระราชดำริ จังหวัด สกลนคร	164.65	196.92	131.80	66.93	5					5	196.92	3		1	1		
โครงการประดูระบายน้ำศรีสองรักอันเนื่องมาจากพระราชดำริ อำเภอเชียงคาน จังหวัดเลย	500.57	455.99	273.80	60.05	10					10	455.99	1	4	3	1	1	
โครงการปรับปรุงคลองยม-น่าน จังหวัดสุโขทัย	139.89	287.81	146.02	50.73	8					8	287.81	7	1				
โครงการปรับปรุงงานชลประทาน	9,985.99	10,031.61	4,854.71	48.39	536	4	15.00	8	303.14	524	9,713.47	94	49	61	119	131	70
โครงการป้องกันและบรรเทาภัยจากน้ำ	7,026.34	6,879.55	3,267.55	47.50	167	1	23.99	2	61.52	164	6,794.04	57	23	23	33	20	8
โครงการพัฒนาลุ่มน้ำห้วยหลวงตอนล่าง จังหวัดหนองคาย	939.92	960.11	321.05	33.44	15					15	960.11	4	5	4		2	
โครงการเพิ่มปริมาณน้ำในอ่างเก็บน้ำเขื่อนแม่งอุดมธารา จังหวัดเชียงใหม่	813.25	869.35	554.52	63.79	17					17	869.35	8	2	3	1	2	1
โครงการส่งเสริมการดำเนินงานอันเนื่องมาจากพระราชดำริ	2,140.70	2,119.80	1,500.83	70.80	727	1	9.20			726	2,110.60	108	22	55	61	141	339
โครงการสนับสนุนการบริหารจัดการน้ำและงานชลประทาน	16,691.98	16,538.45	12,200.61	73.77	7,555	9	4.43	21	180.45	7,525	16,353.58	742	322	556	865	1,839	3,201
โครงการห้วยโสมงอันเนื่องมาจากพระราชดำริ จังหวัดปราจีนบุรี	30.84	106.19	45.87	43.20	4					4	106.19	3		1			
โครงการอ่างเก็บน้ำคลองโพธิ์ จังหวัดระยอง	503.83	666.97	609.46	91.38	4					4	666.97	3					1
โครงการอ่างเก็บน้ำคลองหลวง จังหวัดชลบุรี	259.83	294.68	86.07	29.21	9					9	294.68	8					1
โครงการอ่างเก็บน้ำน้ำป้อนอันเนื่องมาจากพระราชดำริจังหวัดพะเยา	141.00	241.58	130.84	54.16	8					8	241.58	3	2	1	1	1	
โครงการอ่างเก็บน้ำลำน้ำชี อันเนื่องมาจากพระราชดำริ จังหวัดชัยภูมิ	610.75	607.64	207.62	34.17	6					6	607.64	4	1		1		
โครงการอ่างเก็บน้ำลำสะพุง อันเนื่องมาจากพระราชดำริ จังหวัดชัยภูมิ	264.18	248.08	212.82	85.79	3					3	248.08	3					
โครงการอ่างเก็บน้ำห้วยกรอกเคียน จังหวัดฉะเชิงเทรา	752.43	743.70	686.18	92.26	2					2	743.70			1		1	
โครงการอ่างเก็บน้ำห้วยน้ำร้อนอันเนื่องมาจากพระราชดำริ จังหวัดอุดรดิตต์	535.84	365.09	340.60	93.29	11					11	365.09	2	1	1	1	2	4
ผลผลิตการจัดการงานชลประทาน	955.61	950.42	663.07	69.77	543			1	5.00	542	945.42	76	24	22	35	116	269

หมายเหตุ : ยกเลิก จำนวน 142 รายการ งบประมาณตาม พ.ร.บ. 860.05 ล้านบาท เนื่องจากส่วนใหญ่ได้รับงบประมาณอื่นแทนแล้ว เช่น งบจังหวัด เงินเหลือจ่ายจากงบประมาณรายจ่ายปีงบประมาณ พ.ศ. 2565 และงบกลาง เป็นต้น

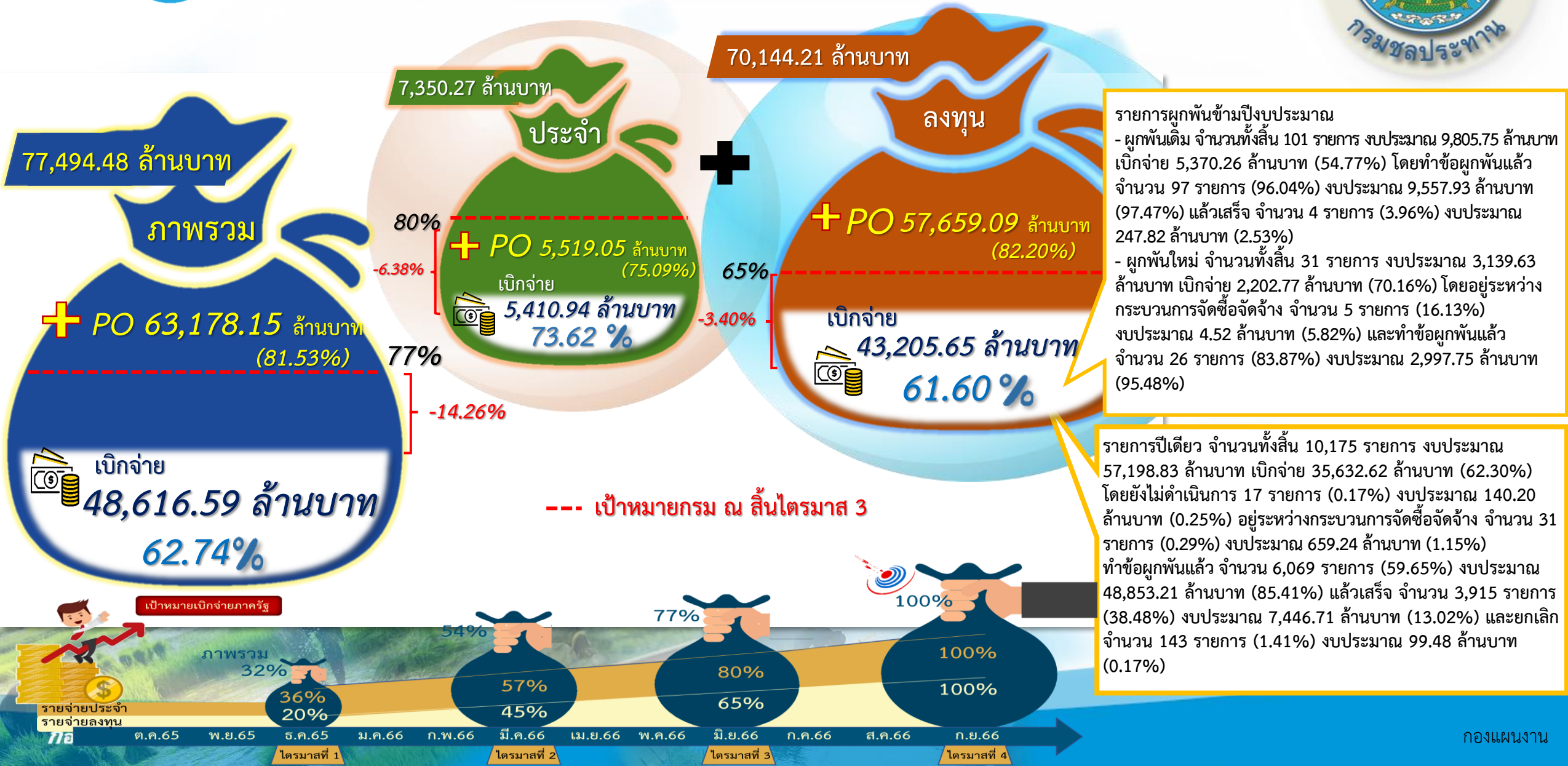




2.5

ผลการเบิกจ่ายงบประมาณกรมชลประทาน ปีงบประมาณ พ.ศ. 2566

ข้อมูลจากกรมบัญชีกลาง ณ วันที่ 16 มิถุนายน 2566





2.6

สถิติการเบิกจ่ายงบประมาณภาพรวมของกรมชลประทาน ปีงบประมาณ พ.ศ. 2561 - 2566

ข้อมูลจากกรมบัญชีกลาง ณ วันที่ 16 มิถุนายน 2566



77,494.48 ล้านบาท

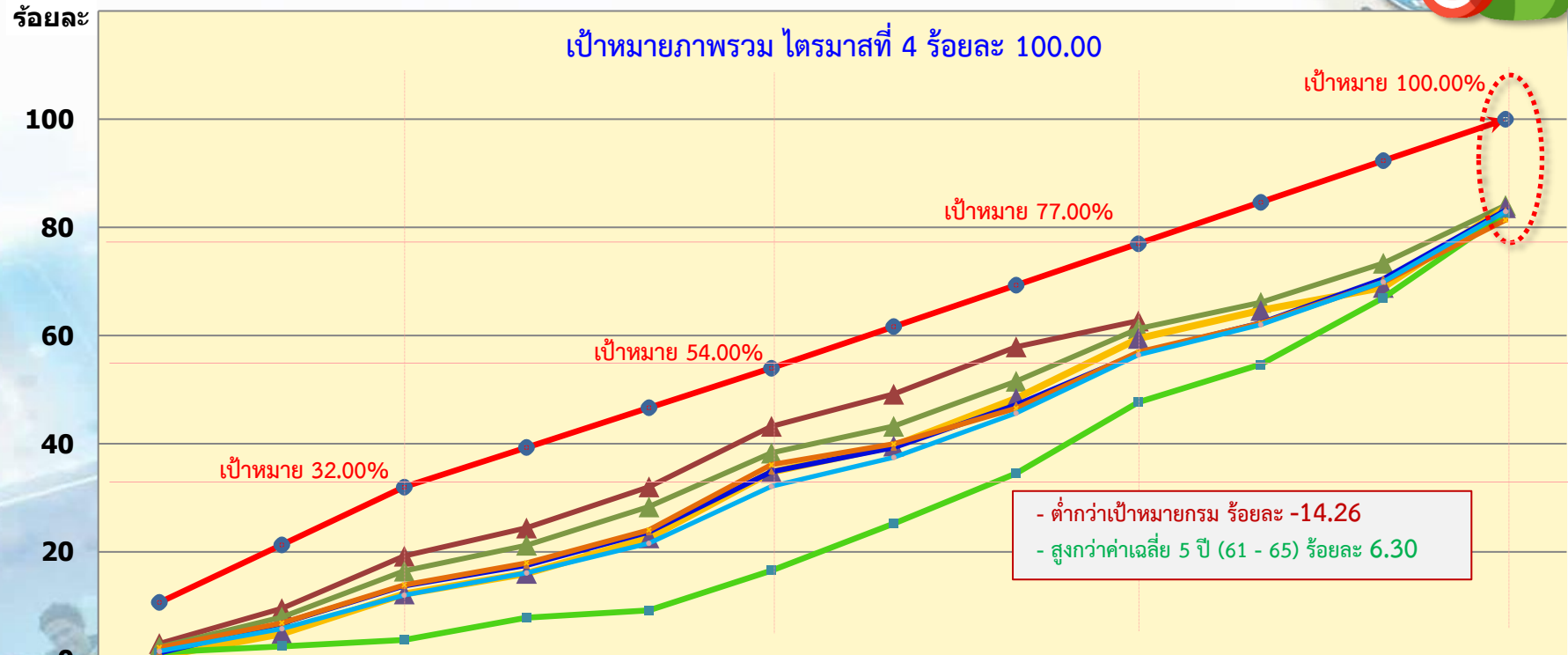
ภาพรวม



เบิกจ่าย

48,616.59 ล้านบาท

62.74 %



	ต.ค.	พ.ย.	ธ.ค.	ม.ค.	ก.พ.	มี.ค.	เม.ย.	พ.ค.	มิ.ย.	ก.ค.	ส.ค.	ก.ย.
▶ เป้าหมายกรม ปี 66	10.67	21.34	32.00	39.33	46.66	54.00	61.67	69.34	77.00	84.67	92.34	100.00
▶ ผลปี 66 (77,494.48)	3.07	9.55	19.26	24.45	32.04	43.23	49.19	57.91	62.74			
▶ ผลปี 65 (77,143.43)	2.45	7.97	16.49	21.25	28.37	38.31	43.27	51.57	61.30	66.15	73.38	84.09
▶ ผลปี 64 (74,106.98)	0.66	4.91	12.24	16.05	22.61	34.76	39.61	48.38	59.48	64.67	68.91	83.67
▶ ผลปี 63 (69,177.56)	1.43	2.57	3.76	7.84	9.23	16.56	25.26	34.54	47.70	54.68	66.97	82.54
▶ ผลปี 62 (66,472.19)	1.36	6.82	13.73	17.52	23.68	34.85	39.31	47.16	56.76	62.33	70.47	83.17
▶ ผลปี 61 (55,620.32)	2.36	6.89	13.92	17.98	24.08	36.13	39.97	46.57	56.97	62.30	69.87	81.39
▶ เฉลี่ย 5 ปี (61-65)	1.65	5.83	12.03	16.13	21.59	32.12	37.48	45.64	56.44	62.03	69.92	82.97



2.7

สถิติการเบิกจ่าย งบรายจ่ายลงทุน ของกรมชลประทาน ปีงบประมาณ พ.ศ. 2561 - 2566

ข้อมูลจากกรมบัญชีกลาง ณ วันที่ 16 มิถุนายน 2566



ร้อยละ

เป้าหมายงบรายจ่ายลงทุน ไตรมาสที่ 4 ร้อยละ 100.00

100

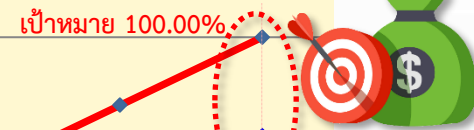
80

60

40

20

0



70,144.21 ล้านบาท

ลงทุน

เบิกจ่าย

43,205.65 ล้านบาท

61.60%

เป้าหมาย 65.00%

เป้าหมาย 45.00%

เป้าหมาย 20.00%

- ต่ำกว่าเป้าหมายกรม ร้อยละ -3.40

- สูงกว่าค่าเฉลี่ย 5 ปี (61 - 65) ร้อยละ 7.20

- เป้าหมายกรม ปี 65
- ผลปี 66 (70,682.86)
- ผลปี 65 (70,135.62)
- ผลปี 64 (66,423.87)
- ผลปี 63 (60,320.89)
- ผลปี 62 (58,536.19)
- ผลปี 61 (47,566.20)
- เฉลี่ย 5 ปี (61 - 65)

	ด.ค.	พ.ย.	ธ.ค.	ม.ค.	ก.พ.	มี.ค.	เม.ย.	พ.ค.	มิ.ย.	ก.ค.	ส.ค.	ก.ย.
เป้าหมายกรม ปี 65	6.67	13.34	20.00	28.33	36.66	45.00	51.67	58.34	65.00	76.67	88.34	100.00
ผลปี 66 (70,682.86)	2.68	8.95	18.71	23.53	30.98	42.48	48.24	57.04	61.60	76.67	88.34	100.00
ผลปี 65 (70,135.62)	1.94	7.11	15.67	20.09	27.12	37.20	41.86	50.22	60.17	64.59	71.8	82.46
ผลปี 64 (66,423.87)	0.003	3.81	10.97	14.29	20.79	33.39	37.9	46.78	58.21	63.11	66.85	82.02
ผลปี 63 (60,320.89)	0.73	0.96	1.27	4.77	5.36	12.51	21.31	30.59	44.54	51.34	64.24	80.61
ผลปี 62 (58,536.19)	0.65	5.65	12.34	15.53	21.40	32.92	36.90	44.54	54.53	59.54	67.87	81.08
ผลปี 61 (47,566.20)	1.63	5.40	12.15	15.41	21.17	33.77	37.08	43.29	54.53	59.09	66.56	78.50
เฉลี่ย 5 ปี (61 - 65)	0.99	4.59	10.48	14.02	19.17	29.96	35.01	43.08	54.40	59.53	67.46	80.93



2.8

ผลการเบิกจ่าย งบรายจ่ายลงทุน ของสำนัก/กอง ปีงบประมาณ พ.ศ. 2566



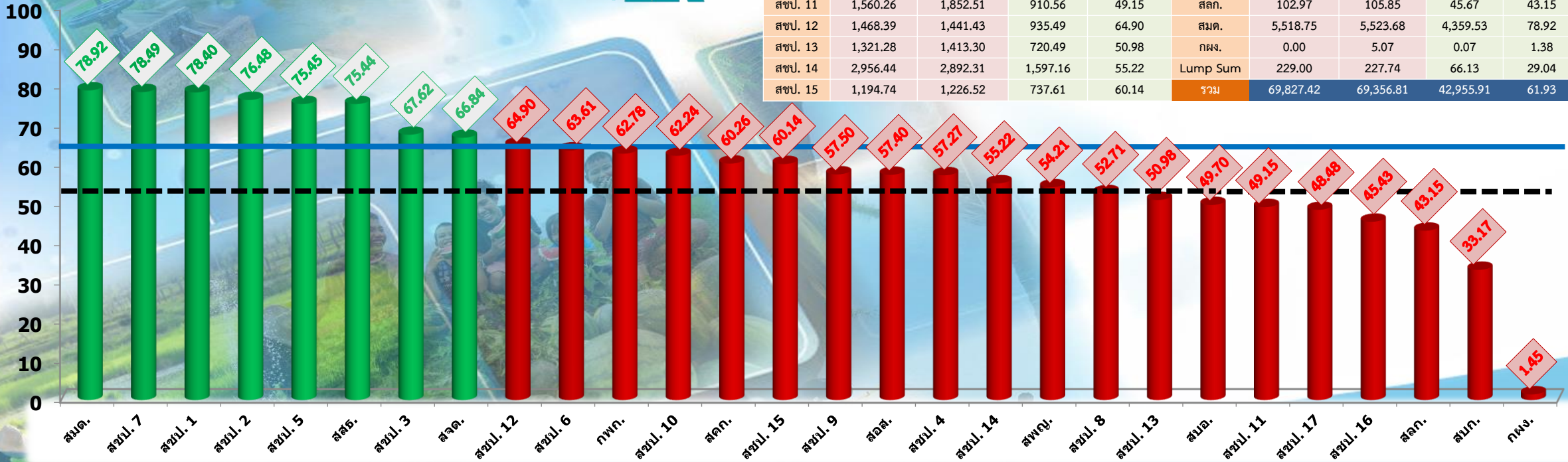
ข้อมูลจากระบบ New GFMS Thai ณ วันที่ 16 มิถุนายน 2566

— เป้าหมายกรม ณ สิ้นเดือนมิถุนายน 2566 : 65.00 %

- - - เฉลี่ย 5 ปี (61- 65) : 54.40 %



ร้อยละ



หมายเหตุ : ยกเลิก จำนวน 143 รายการ งบประมาณตาม พ.ร.บ. 860.64 ล้านบาท เนื่องจากส่วนใหญ่ได้รับงบประมาณอื่นแทนแล้ว เช่น งบจังหวัด เงินเหลือจ่ายจากงบประมาณรายจ่ายปีงบประมาณ พ.ศ. 2565 และงบกลาง เป็นต้น

■ ผลการเบิกจ่ายสูงกว่าหรือเท่ากับเป้าหมายกรม

■ ผลการเบิกจ่ายต่ำกว่าเป้าหมายกรม

2.9

ผลการเบิกจ่ายงบรายจ่ายลงทุน ของกระทรวงเกษตรและสหกรณ์ และกรมคู่เทียบ ปีงบประมาณ พ.ศ. 2565 และ 2566

ที่	หน่วยงาน	ปีงบประมาณ พ.ศ. 2566			ปีงบประมาณ พ.ศ. 2565			ผลต่าง ร้อยละ เบิกจ่าย
		งบประมาณ (ล้านบาท)	เบิกจ่าย (ล้านบาท)	ร้อยละ	งบประมาณ (ล้านบาท)	เบิกจ่าย (ล้านบาท)	ร้อยละ	
ระดับกระทรวง (งบรายจ่ายลงทุนที่มีงบมากกว่า 10,000 ล้านบาท)								
1	กระทรวงเกษตรและสหกรณ์	92,568.37	61,727.01	66.68	75,132.76	41,022.26	54.60	12.08
2	กระทรวงคมนาคม	168,315.77	103,984.26	61.78	161,060.20	87,358.74	54.24	7.54
3	กระทรวงมหาดไทย	80,878.50	24,003.33	29.68	75,817.05	28,284.83	37.31	-7.63
ระดับกรมใน กษ. (งบรายจ่ายลงทุนที่มีงบมากกว่า 1,000 ล้านบาท)								
1	กรมพัฒนาที่ดิน	1,902.56	1,447.46	76.08	1,852.85	1,323.03	71.41	4.67
2	กรมชลประทาน	70,144.21	43,205.65	61.60	69,825.93	38,366.56	54.95	6.65
3	กรมฝนหลวงและการบินเกษตร	1,436.06	501.61	34.93	1,272.34	244.05	19.18	15.75
ระดับกรม (คู่เทียบที่มีลักษณะงานคล้ายเคียงกัน)								
1	กรมทางหลวง	113,202.42	73,505.79	64.93	107,568.92	57,675.38	53.62	11.31
2	กรมชลประทาน	70,144.21	43,205.65	61.60	69,825.93	38,366.56	54.95	6.65
3	กรมทางหลวงชนบท	45,468.75	27,339.18	60.13	44,275.39	26,358.63	59.53	0.60
4	กรมโยธาธิการและผังเมือง	33,310.31	8,659.40	26.00	29,841.10	9,071.12	30.40	-4.40

หมายเหตุ : 1. ข้อมูลจากกรมบัญชีกลาง ณ วันที่ 16 มิถุนายน 2566

2. ค่าเฉลี่ยผลเบิกจ่ายระดับกระทรวง (19 กระทรวง 5 หน่วยงาน) เฉลี่ย 53.07%

3. ค่าเฉลี่ยผลเบิกจ่ายหน่วยงานที่มีงบรายจ่ายลงทุนเกิน 1,000 ล้านบาท (48 หน่วยงาน) เฉลี่ย 52.95%

งบประมาณเงินกันไว้เบิกเหลือมปี พ.ศ. 2565 ประจำปีงบประมาณ พ.ศ. 2566

3

ข้อมูล ณ วันที่ 16 มิถุนายน 2566

ภาพรวม งบประมาณเงินกันไว้เบิกเหลือมปี พ.ศ. 2565



สถานะการดำเนินงาน



ปัญหา/อุปสรรคภาพรวม

- ผู้รับจ้างนำเครื่องจักร เครื่องมือเข้าปฏิบัติงานปฏิบัติงานไม่เป็นไปตามแผนที่กำหนด หรือทำงานทำให้กรมต้องบอกเลิกสัญญา และหาผู้รับจ้างรายใหม่ ซึ่งต้องใช้ระยะเวลาในการดำเนินการ จึงทำให้การเบิกจ่ายล่าช้ากว่าแผนที่กำหนด
- เกิดฝนตกหนักในพื้นที่ดำเนินการ ส่งผลให้น้ำท่วมขังในบริเวณพื้นที่ก่อสร้าง ทำให้ผู้รับจ้างเข้าปฏิบัติงานได้ล่าช้ากว่าแผนที่กำหนด
- แก้ไขแบบ แก้ไขสัญญา เนื่องจากสภาพพื้นที่และการทำประโยชน์ในที่ดินของราษฎรเปลี่ยนแปลงไปจากแบบ

แผน/ผลการเบิกจ่าย (รายเดือน)

รวม	ต.ค. 65	พ.ย. 65	ธ.ค. 65	ม.ค. 66	ก.พ. 66	มี.ค. 66	เม.ย. 66	พ.ค. 66	มิ.ย. 66	ก.ค. 66	ส.ค. 66	ก.ย. 66	
แผน	12,009.81	656.81	1,620.80	2,068.76	1,471.04	1,305.06	2,138.73	912.54	434.09	532.64	189.45	167.01	461.22
ผล	8,499.66	656.81	1,358.74	1,408.54	862.88	752.79	1,520.36	601.61	928.38	409.55			
ผลต่าง	3,510.15	-	-262.06	-660.22	-608.16	-552.27	-618.37	-310.93	494.29	-123.09			

หมวดความ
จำเป็น
51.66

เบิก
100%



งบประมาณรายจ่ายงบกลาง ประจำปีงบประมาณ พ.ศ. 2565



การดำเนินงาน

มีมติ ค.ร.ม./คำสั่งนายก อนุมัติงบกลาง 65 รวม 7 ครั้ง จำนวน 1,087 รายการ

งบประมาณ 4,896.45 ล้านบาท
เบิก 3,128.38 ล้านบาท 63.89%

ผลการดำเนินงาน



ดำเนินการก่อสร้าง/ส่งมอบครุภัณฑ์ 55 รายการ 5.06%



แล้วเสร็จ 1,030 รายการ 94.76%



ยกเลิก 2 รายการ 0.18%

ตัวชี้วัดของโครงการ



ปริมาณน้ำ 0.31 ล้าน ลบ.ม.
ผลสัมฤทธิ์ = - ล้าน ลบ.ม.



พื้นที่รับประโยชน์ 2,443,886 ไร่
ผลสัมฤทธิ์ = 2,186,730 ไร่ 89.48%



ครัวเรือน 204,583 ครัวเรือน
ผลสัมฤทธิ์ = 195,863 ครัวเรือน 95.74%



ข้อมูลจากระบบติดตาม CEN-Project ณ วันที่ 16 มิถุนายน 2566

มติ ครม.
29 มี.ค. 65

คำสั่งนายก
4 ส.ค.65
ครุภัณฑ์

มติ ครม.
9 ส.ค. 65

มติ ครม.
6 ก.ย. 65
ครุภัณฑ์

มติ ครม.
6 ก.ย. 65

มติ ครม.
27 ก.ย. 65
ครุภัณฑ์

กปร.
ปี 2565

<p>620 รายการ 1,126.19 ล้านบาท</p> <p>เบิกจ่าย 1,072.05 ล้านบาท คิดเป็นร้อยละ 95.19</p> <ul style="list-style-type: none"> แล้วเสร็จ 616 รายการ อยู่ระหว่างก่อสร้าง 2 รายการ ยกเลิก 2 รายการ <p>97.58%</p> <p>*ได้รับจัดสรรงบประมาณ เมื่อวันที่ 10 พฤษภาคม 2565</p> <p>ปริมาณน้ำ 0.31 ล้าน ลบ.ม. /- ล้าน ลบ.ม. พื้นที่รับประโยชน์ 1,657,922 ไร่ /1,649,922 ไร่ ครัวเรือนรับประโยชน์ 130,088 ครัวเรือน /129,468 ครัวเรือน</p> <p>โครงการเพิ่มประสิทธิภาพการบริหารจัดการทรัพยากรน้ำเพื่อรองรับสถานการณ์ภัยแล้งและฝนทิ้งช่วง ปี 2565</p>	<p>1 รายการ 97.92 ล้านบาท</p> <p>เบิกจ่าย 97.92 ล้านบาท คิดเป็นร้อยละ 100</p> <ul style="list-style-type: none"> แล้วเสร็จ <p>100%</p> <p>*ได้รับจัดสรรงบประมาณ เมื่อวันที่ 4 สิงหาคม 2565</p> <p>ดำเนินการจัดการถนอมดินเพื่อการเตรียมความพร้อมแก้ไขและบรรเทาอุทกภัยตลอดจนการสนับสนุนนโยบายรัฐบาลตามแผนยุทธศาสตร์ชาติ 20 ปี</p> <p>จัดการถนอมดินถ้อยาง ขนาด 50 ตัน (All Terrain Crane) ทดแทนงบประมาณที่ถูกพับไป ตามกฎหมาย</p>	<p>407 รายการ 1,137.66 ล้านบาท</p> <p>เบิกจ่าย 987.76 ล้านบาท คิดเป็นร้อยละ 86.82</p> <ul style="list-style-type: none"> แล้วเสร็จ 387 รายการ อยู่ระหว่างก่อสร้าง 20 รายการ <p>94.89%</p> <p>*ได้รับจัดสรรงบประมาณ เมื่อวันที่ 1 กันยายน 2565</p> <p>พื้นที่รับประโยชน์ 588,388 ไร่ /536,808 ไร่ ครัวเรือนรับประโยชน์ 69,180 ครัวเรือน /66,395 ครัวเรือน</p> <p>โครงการเพิ่มประสิทธิภาพการบริหารจัดการทรัพยากรน้ำ ในช่วงฤดูฝน ปี 2565 และการกักเก็บน้ำเพื่อฤดูแล้ง ปี 2565/2566</p>	<p>3 รายการ 663.88 ล้านบาท</p> <p>เบิกจ่าย - ล้านบาท คิดเป็นร้อยละ -</p> <ul style="list-style-type: none"> อยู่ระหว่างส่งมอบครุภัณฑ์ 3 รายการ <p>-%</p> <p>*ได้รับจัดสรรงบประมาณ เมื่อวันที่ 19 กันยายน 2565</p> <p>ดำเนินการจัดหาเครื่องจักรกลสูบน้ำที่มีสมรรถนะสูงและมีคุณลักษณะเฉพาะตรงกับความต้องการใช้งาน เพิ่มประสิทธิภาพการปฏิบัติงาน</p> <p>โครงการจัดหาเครื่องจักรกลสูบน้ำเพื่อเพิ่มประสิทธิภาพการแก้ไขปัญหอุทกภัยและภัยแล้ง</p>	<p>4 รายการ 190.14 ล้านบาท</p> <p>เบิกจ่าย 111.22 ล้านบาท คิดเป็นร้อยละ 58.49</p> <ul style="list-style-type: none"> อยู่ระหว่างก่อสร้าง 4 รายการ <p>51.59%</p> <p>*ได้รับจัดสรรงบประมาณ เมื่อวันที่ 22 กันยายน 2565</p> <p>พื้นที่รับประโยชน์ 197,576 ไร่ /- ไร่ ครัวเรือนรับประโยชน์ 5,315 ครัวเรือน /- ครัวเรือน</p> <p>โครงการเพิ่มประสิทธิภาพการบริหารจัดการทรัพยากรน้ำในช่วงฤดูฝน ปี 2565 และการกักเก็บน้ำเพื่อฤดูแล้ง ปี 2565/2566 เพิ่มเติม</p>	<p>1 รายการ 656.55 ล้านบาท</p> <p>เบิกจ่าย - ล้านบาท คิดเป็นร้อยละ -</p> <ul style="list-style-type: none"> อยู่ระหว่างส่งมอบครุภัณฑ์ 1 รายการ <p>-%</p> <p>*ได้รับจัดสรรงบประมาณ เมื่อวันที่ 29 กันยายน 2565</p> <p>ดำเนินการจัดหาเครื่องสูบน้ำสำหรับการป้องกันความเสียหาย และสนับสนุนบรรเทาภัยอันเกิดจากน้ำได้ทันเหตุการณ์ และมีเครื่องสูบน้ำพร้อมที่จะปฏิบัติงานตามที่หน่วยงานร้องขอสนับสนุน</p> <p>โครงการจัดหาเครื่องสูบน้ำชนิดเคลื่อนที่เร็ว ขับด้วยระบบไฮดรอลิค ขนาดท่อส่งไม่น้อยกว่า 42 นิ้ว</p>	<p>51 รายการ 1,024.11 ล้านบาท</p> <p>เบิกจ่าย 859.43 ล้านบาท คิดเป็นร้อยละ 83.92</p> <ul style="list-style-type: none"> แล้วเสร็จ 26 รายการ อยู่ระหว่างก่อสร้าง 25 รายการ <p>72.91%</p> <p>*ได้รับจัดสรรงบประมาณ เมื่อวันที่ 16 มิถุนายน 2566</p> <p>ดำเนินงานก่อสร้างอาคารชลประทาน จัดหาแหล่งน้ำให้โรงเรียนตำรวจตระเวนชายแดน และโครงการศูนย์ศึกษาอันเนื่องมาจากพระราชดำริ</p> <p>โครงการอันเนื่องมาจากพระราชดำริ (กปร.) ประจำปี 2565</p>
--	--	---	---	--	---	---



การดำเนินงาน

มีมติ คร.ม./คำสั่งนายก อนุมัติงบกลาง 66
รวม 7 ครั้ง จำนวน 1,201 รายการ

งบประมาณ 5,042.42 ล้านบาท
เบิก 988.70 ล้านบาท 19.61%

ผลการดำเนินงาน

อยู่ระหว่างเตรียมการจัดซื้อจัดจ้าง
33 รายการ 2.75%

จัดซื้อ-จัดจ้าง
83 รายการ 6.91%

ดำเนินการก่อสร้าง
1,036 รายการ 86.26%

แล้วเสร็จ
49 รายการ 4.08%

ตัวชี้วัดของโครงการ

พื้นที่รับประโยชน์ 2,774,939 ไร่
ผลสัมฤทธิ์ = 89,607 ไร่ 3.23%

ปริมาณน้ำ 11.80 ล้าน ลบ.ม.
ผลสัมฤทธิ์ = - ล้าน ลบ.ม.

คราวเรือน 422,447 คราวเรือน
ผลสัมฤทธิ์ = 74,749 คราวเรือน 17.69%

ข้อมูลจากระบบติดตาม CEN-Project ณ วันที่ 16 มิถุนายน 2566

สป.อนุมัติ
17 ม.ค. 66

มติ ครม.
17 ม.ค. 66
ครุภัณฑ์

มติ ครม.
7 ก.พ. 66

มติ ครม.
3 มี.ค. 66
ครุภัณฑ์

มติ ครม.
7 มี.ค. 66

มติ ครม.
14 มี.ค. 66

กปร.
ปี 2566

1 รายการ
8.86 ล้านบาท

2 รายการ
395.50 ล้านบาท

1,142 รายการ
2,954.40 ล้านบาท

1 รายการ
48.96 ล้านบาท

1 รายการ
300.00 ล้านบาท

7 รายการ
500.26 ล้านบาท

47 รายการ
857.31 ล้านบาท

เบิกจ่าย 6.76 ล้านบาท
คิดเป็นร้อยละ 76.34

เบิกจ่าย - ล้านบาท
คิดเป็นร้อยละ -

เบิกจ่าย 796.48 ล้านบาท
คิดเป็นร้อยละ 26.96

เบิกจ่าย 48.96 ล้านบาท
คิดเป็นร้อยละ 100

เบิกจ่าย 0.03 ล้านบาท
คิดเป็นร้อยละ 0.01

เบิกจ่าย 2.38 ล้านบาท
คิดเป็นร้อยละ 0.48

เบิกจ่าย 134.09 ล้านบาท
คิดเป็นร้อยละ 15.64

อยู่ระหว่างก่อสร้าง 1 รายการ

จัดซื้อ-จัดจ้าง 2 รายการ

อยู่ระหว่างเตรียมการจัดซื้อจัดจ้าง 16 รายการ

แล้วเสร็จ 1 รายการ

อยู่ระหว่างก่อสร้าง 1 รายการ

อยู่ระหว่างเตรียมการจัดซื้อจัดจ้าง 3 รายการ

อยู่ระหว่างเตรียมการจัดซื้อจัดจ้าง 14 รายการ

5.00 %

- %

18.91 %

100 %

1.00 %

0.05 %

10.49 %

*ได้รับจัดสรรงบประมาณ เมื่อวันที่ 18 มกราคม 2566

*ได้รับจัดสรรงบประมาณ เมื่อวันที่ 3 กุมภาพันธ์ 2566

*ได้รับจัดสรรงบประมาณ เมื่อวันที่ 27 กุมภาพันธ์ 2566

*ได้รับจัดสรรงบประมาณ เมื่อวันที่ 3 มีนาคม 2566

*ได้รับจัดสรรงบประมาณ เมื่อวันที่ 24 มีนาคม 2566

*ได้รับจัดสรรงบประมาณ เมื่อวันที่ 24 มีนาคม 2566

พื้นที่รับประโยชน์ 200 ไร่ / - ไร่

เพื่อเพิ่มศักยภาพและประสิทธิภาพในการบริหารจัดการน้ำ และสนับสนุนการป้องกันบรรเทาและแก้ไขปัญหาภัยพิบัติ อุทกภัย ภัยแล้ง หรือภัยอื่นๆ อันเกิดจากน้ำ และเพื่อให้ มีเครื่องสูบน้ำที่เพียงพอพร้อมปฏิบัติงานตามที่มี ผู้ร้องขอสนับสนุน และตามภารกิจ

พื้นที่รับประโยชน์ 2,600,739 ไร่ / 89,607 ไร่

ดำเนินการจัดหารถบดถนน เพื่อการเตรียม ความพร้อมแก้ไขและบรรเทาอุทกภัย ตลอดจนการสนับสนุนนโยบายรัฐบาล ตามแผนยุทธศาสตร์ชาติ 20 ปี

พื้นที่รับประโยชน์ 106,000 ไร่ / - ไร่

ปริมาณน้ำ 11.80 ล้าน ลบ.ม. / - ล้าน ลบ.ม.
 พื้นที่รับประโยชน์ 68,000 ไร่ / - ไร่
 คราวเรือนรับประโยชน์ 1,000 คราวเรือน / - คราวเรือน

ดำเนินการก่อสร้างอาคารชลประทาน จัดหาแหล่งน้ำให้โรงเรียนตำรวจ ตระเวนชายแดน และโครงการศูนย์ศึกษา อันเนื่องมาจากพระราชดำริ

แผนงานบริหารเพื่อรองรับกรณีฉุกเฉินหรือ จำเป็น ค่าปรับปรุงระบบส่งน้ำอ่างเก็บน้ำแม่หิน หลวงน้อย (สนับสนุนโครงการหลวงเลอตอ)

โครงการจัดหาเครื่องสูบน้ำ แบบเคลื่อนที่เร็ว ขับด้วยระบบไฮดรอลิก

โครงการซ่อมแซม/ปรับปรุงอาคาร ชลประทานที่ได้รับการเสียหาย เนื่องจากอุทกภัยปี 2565

รถบดถนน 50 คัน (All Terrain Crane) ทดแทน งบประมาณที่ถูกตัดไปตามกฎหมาย

โครงการฝายชั่วคราวกันแม่น้ำปีง (โครงการหนองขวัญ)

โครงการแก้ไขปัญหาอุทกภัย ระยะเร่งด่วนในพื้นที่เจ้าพระยาใหญ่

โครงการอันเนื่องมาจากพระราชดำริ (กปร.) ประจำปี 2566

รายละเอียดและผลความก้าวหน้าของการดำเนินการ ดังนี้

(ข้อมูลจากระบบติดตาม Cen Project ณ วันที่ 16 มิถุนายน 2566)

6

เงินทุนหมุนเวียน เพื่อการชลประทาน



ผลการเบิกจ่ายงบประมาณ



งบประมาณ 1,411.51 ล้านบาท
(งบจัดสรร 860.76 ล้านบาท)

เบิกจ่าย 178.25 ล้านบาท 12.63 %

ผลการดำเนินงาน : 1,020 รายการ



แล้วเสร็จ

783 รายการ



อยู่ระหว่างจัดซื้อจัดจ้าง

237 รายการ

7






งานกองทุน จัดรูปที่ดิน

จัดรูปที่ดินเพื่อเกษตรกรรม

-  งบประมาณ 307.65 ล้านบาท = เบิกจ่าย 193.24 ล้านบาท 62.81 %
 -  ผลการดำเนินงาน
 -  อยู่ระหว่างดำเนินการก่อสร้าง 28 รายการ
 -  ดำเนินการแล้วเสร็จ 7 รายการ
 -  ผลสัมฤทธิ์
 - พื้นที่เกษตรกรรม 23,890 ไร่ / 4,724 ไร่
 - ครัวเรือนรับประโยชน์ 1,774 ครัวเรือน / 373 ครัวเรือน
- รวมทั้งสิ้นจำนวน 35 รายการ



จัดระบบน้ำเพื่อการเกษตร

-  งบประมาณ 727.35 ล้านบาท = เบิกจ่าย 487.91 ล้านบาท 67.08 %
 -  ผลการดำเนินงาน
 -  อยู่ระหว่างดำเนินการก่อสร้าง 45 รายการ
 -  ดำเนินการแล้วเสร็จ 12 รายการ
 -  ผลสัมฤทธิ์
 - พื้นที่เกษตรกรรม 60,239 ไร่ / 6,110 ไร่
 - ครัวเรือนรับประโยชน์ 5,235 ครัวเรือน / 565 ครัวเรือน
- รวมทั้งสิ้นจำนวน 57 รายการ

ภาพรวม



งบประมาณ
1,035.00 ล้านบาท
= เบิกจ่าย 681.15 ล้านบาท 65.81 %



ผลการดำเนินงาน : 92 รายการ
อยู่ระหว่างก่อสร้าง 73 รายการ
ดำเนินการแล้วเสร็จ 19 รายการ

