



บันทึกข้อความ

ส่วนราชการ ส่วนติดตามและประเมินผล กองแผนงาน โทร. ๐ ๒๒๔๓ ๖๙๒๘

ที่ กพง ๐๖/๒๖๙๓/๒๕๖๖ วันที่ ๓/ กรกฎาคม ๒๕๖๖

เรื่อง ผลการจ้างแรงงานชลประทานเพื่อช่วยเหลือเกษตรกร ประจำปีงบประมาณ พ.ศ. ๒๕๖๖ ง ๒๖๑๖๔
(ข้อมูล ณ สิ้นเดือนมิถุนายน ๒๕๖๖)

เรียน ผอ.ผง.

กรมชลประทาน ดำเนินการตามนโยบายการช่วยเหลือกระทรวงเกษตรและสหกรณ์ โดยการดำเนินโครงการจ้างแรงงานชลประทานเพื่อช่วยเหลือเกษตรกร ประจำปีงบประมาณ พ.ศ. ๒๕๖๖ ดำเนินการจ้างแรงงานทั่วประเทศ ซึ่งมีแผนจ้างแรงงานในปีงบประมาณ พ.ศ. ๒๕๖๖ จำนวน ๘๖,๐๐๐ คน วงเงินจ้างแรงงาน ๕,๓๓๖.๔๗๓๒ ล้านบาท ระยะเวลาการจ้างแรงงานอยู่ระหว่าง ๓ - ๑๐ เดือน วงเงินจ้างแรงงานอยู่ระหว่าง ๒๖,๑๐๐ - ๘๗,๐๐๐ บาท/คน

ส่วนติดตามและประเมินผล ได้จัดทำข้อมูลสรุปผลความก้าวหน้าการดำเนินงานดังกล่าวเรียบร้อยแล้ว กรมมีการจ้างแรงงานแล้ว จำนวน ๘๕,๗๗๑ คน คิดเป็นร้อยละ ๙๙.๗๓ วงเงินจ้างแรงงาน ๓,๓๘๐.๖๘๔๐ ล้านบาท คิดเป็นร้อยละ ๖๓.๓๕ ข้อมูล ณ สิ้นเดือนมิถุนายน ๒๕๖๖ จากระบบติดตาม Cen Project

จึงเรียนมาเพื่อโปรดพิจารณา ลงนามเสนอ อช. เพื่อโปรดทราบ พร้อมนี้ได้แนบรายละเอียดมาด้วยแล้ว

ปกรณง ตุลา

(นางสาวปรารณา ตูต้า)

ตป.๑ ผง. รักษาการในตำแหน่ง ผตป.ผง.

เรียน อช. สำเนาเรียน รองอธิบดี ผู้อำนวยการสำนัก/กอง/ศูนย์/กลุ่ม หัวหน้าศูนย์ประสานงานคณะกรรมการเฉพาะกิจเพื่อบริหารจัดการตามมาตรการป้องกันการแพร่ระบาดของโรคติดเชื้อไวรัสโคโรนา ๒๐๑๙ (COVID-๑๙) กรมชลประทาน ผปผ.ลก. และผปน.บอ.

เพื่อโปรดทราบ


(นายโรจน์วัฒน์ อินทร์ทุ่ง)

ผอ.ผง.

๗ ก.ค. ๒๕๖๖

-ทราบ

โยธนา พอ.สวน, พอ.ธ.ภค., ทน.๑-พ.มอ.

เพื่อโปรดทราบ



(นายสมคิด สะเกาคำ)

ผอท.บอ. รักษาการแทน ผส.บอ.

๑๑ ก.ค. ๒๕๖๖

สรุปโครงการจ้างแรงงานชลประทาน เพื่อช่วยเหลือเกษตรกร

ประจำปีงบประมาณ พ.ศ. 2566 กรมชลประทาน

ข้อมูล ณ สิ้นเดือนมิถุนายน 2566 (จากระบบติดตาม Cen Project)

กรมชลประทาน ดำเนินการตามนโยบายการช่วยเหลือกระทรวงเกษตรและสหกรณ์ ด้วยการดำเนินโครงการจ้างแรงงานชลประทาน เพื่อช่วยเหลือเกษตรกร ประจำปีงบประมาณ พ.ศ. 2566 ในงานซ่อมแซม บำรุงรักษา ขุดลอก ปรับปรุงงานชลประทาน โครงการส่งเสริมการดำเนินงานอันเนื่องมาจากพระราชดำริ ก่อสร้างแหล่งน้ำ และระบบส่งน้ำเพื่อชุมชน/ชนบท แก้มลิง การจัดคุณภาพน้ำ และโครงการป้องกันและบรรเทาภัยจากน้ำ เป็นต้น โดยดำเนินการจ้างแรงงานทั่วประเทศ ซึ่งมีแผนจ้างแรงงานในปีงบประมาณ พ.ศ. 2566 จำนวน 86,000 คน วงเงินจ้างแรงงาน 5,336.4732 ล้านบาท ระยะเวลาการจ้างแรงงานอยู่ระหว่าง 3 - 10 เดือน วงเงินจ้างแรงงานอยู่ระหว่าง 26,100 - 87,000 บาท/คน ปัจจุบันมีการจ้างแรงงานแล้ว จำนวน 85,771 คน คิดเป็นร้อยละ 99.73 วงเงินจ้างแรงงาน 3,380.6840 ล้านบาท คิดเป็นร้อยละ 63.35 โดยผลการจ้างแรงงานมากที่สุด 3 ลำดับ จำแนกตาม สำนัก/กอง และจังหวัด ดังนี้

1. สำนัก/กอง ที่มีผลการจ้างแรงงานมากที่สุด 3 ลำดับ คือ

1.1 สำนักงานชลประทานที่ 7	จำนวน 14,248 คน	วงเงินจ้างแรงงาน	623.0011 ล้านบาท
1.2 สำนักงานชลประทานที่ 5	จำนวน 9,471 คน	วงเงินจ้างแรงงาน	326.3290 ล้านบาท
1.3 สำนักงานชลประทานที่ 6	จำนวน 7,969 คน	วงเงินจ้างแรงงาน	232.3595 ล้านบาท

2. จังหวัดที่มีผลการจ้างแรงงานมากที่สุด 3 ลำดับ คือ

2.1 จังหวัดอุบลราชธานี	จำนวน 6,026 คน	วงเงินจ้างแรงงาน	270.0745 ล้านบาท
2.2 จังหวัดนครราชสีมา	จำนวน 3,963 คน	วงเงินจ้างแรงงาน	171.5789 ล้านบาท
2.3 จังหวัดนครพนม	จำนวน 3,584 คน	วงเงินจ้างแรงงาน	170.1617 ล้านบาท

3. กิจกรรมที่มีผลการจ้างแรงงาน

3.1 งานซ่อมแซม	จำนวน 40,777 คน	วงเงินจ้างแรงงาน	1,181.9937 ล้านบาท
3.2 งานก่อสร้างแหล่งน้ำและป้องกันภัย	จำนวน 18,111 คน	วงเงินจ้างแรงงาน	1,157.8680 ล้านบาท
3.3 งานปรับปรุง	จำนวน 12,957 คน	วงเงินจ้างแรงงาน	569.1553 ล้านบาท
3.4 งานบำรุงรักษา	จำนวน 5,702 คน	วงเงินจ้างแรงงาน	211.6272 ล้านบาท
3.5 งานขุดลอก	จำนวน 3,274 คน	วงเงินจ้างแรงงาน	109.3735 ล้านบาท
3.6 งานกำจัดวัชพืช	จำนวน 2,492 คน	วงเงินจ้างแรงงาน	59.7399 ล้านบาท
3.7 อื่น ๆ	จำนวน 2,458 คน	วงเงินจ้างแรงงาน	90.9264 ล้านบาท

หมายเหตุ : - งานก่อสร้างแหล่งน้ำและป้องกันภัย เช่น ฝาย แก้มลิง และ ปตร. เป็นต้น

- งานอื่น ๆ เช่น บริหารการส่งน้ำ และทำนบชั่วคราว เป็นต้น



โครงการจ้างแรงงานชลประทาน เพื่อช่วยเหลือเกษตรกร ประจำปีงบประมาณ พ.ศ. 2566

ล้านบาท 77,494.48
พ.ร.บ. 66

บลจ.ทช. 70,688.06

เงินจ้างแรงงาน 5,336 ล้านบาท

งบประมาณรายจ่ายประจำปี 2566

เป้าหมายการจ้าง
คน **86,000**

ปัจจุบันจ้างแล้ว

85,771 คน
99.73%

3,380.68 ล้านบาท
63.35%

เฉลี่ยคนละ

39,415 บาท

หลักเกณฑ์การจ้างแรงงาน

วันที่ 04/995/2565 ลง 7 ต.ค. 2565

ให้พิจารณารายการจ้างตามลำดับ ดังนี้

เกษตรกรที่ขึ้นทะเบียนกับกรมส่งเสริมการเกษตร/
เกษตรกรในพื้นที่

สมาชิกกลุ่มใช้น้ำของกรมชลประทานในพื้นที่

ประชาชน และผู้ใช้แรงงานทั่วไป ในพื้นที่

หากแรงงานที่ถือการในพื้นที่เป้าหมายมีไม่เพียงพอ
ให้พิจารณารายการเกษตรกร/แรงงานในพื้นที่ใกล้เคียง
จากหมู่บ้าน ตำบล อำเภอ จังหวัด และลุ่มน้ำ ตามลำดับ

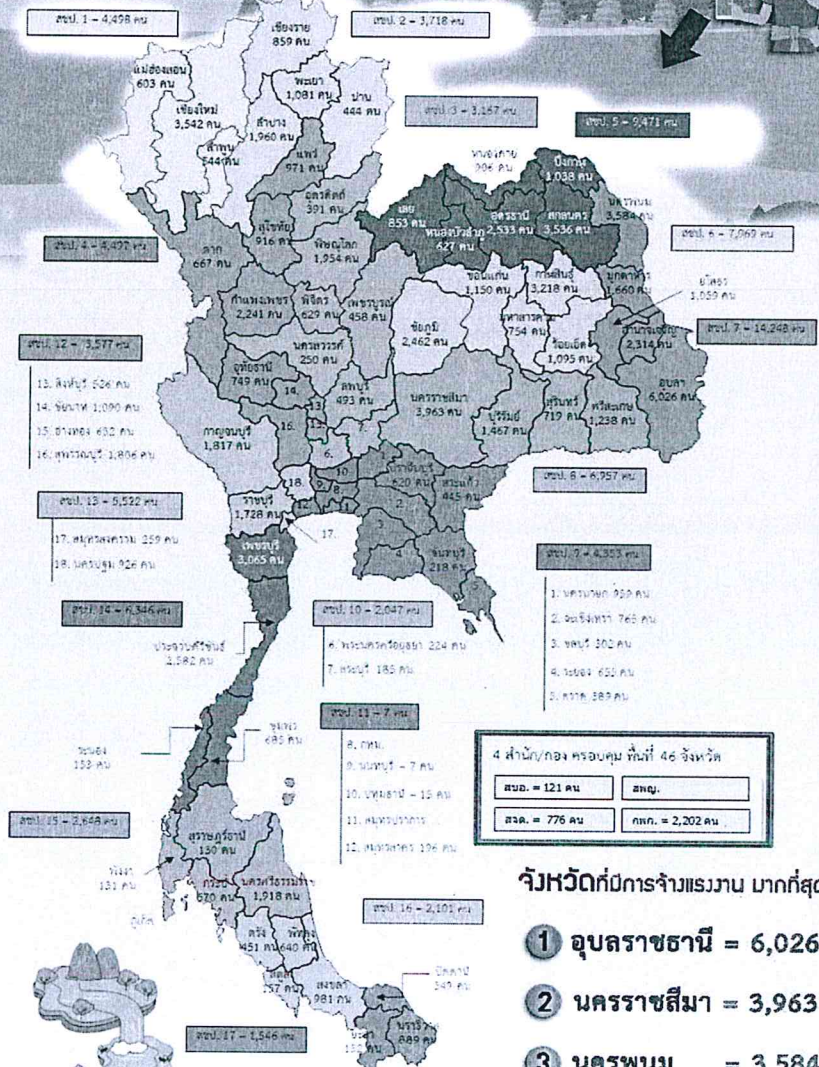
ลุ่มน้ำชลประทานที่มีการจ้างแรงงาน มากที่สุด 3 ลำดับ

- 1 สขป. 7 = 14,248 คน
- 2 สขป. 5 = 9,471 คน
- 3 สขป. 6 = 7,969 คน

ประเภทงาน ที่มีการจ้างแรงงาน

- งานซ่อมแซม = 40,777 คน
- งานก่อสร้างแหล่งน้ำ = 18,111 คน
และป้องกันภัย
- งานปรับปรุง = 12,957 คน
- งานบำรุงรักษา = 5,702 คน
- งานขุดลอก = 3,274 คน
- งานกำจัดวัชพืช = 2,492 คน
- อื่นๆ = 2,458 คน

หมายเหตุ : - งานก่อสร้างแหล่งน้ำฯ เช่น ฝาย แก้มลิง อาคารบังคับน้ำ และ ประตู เป็นต้น
- อื่นๆ เช่น บริหารการส่งน้ำ และห้ามขั้วตรวจ เป็นต้น



4 สำนัก/กอง หรือกรม พื้นที่ 46 จังหวัด	
สนอ. = 121 คน	สนง. =
สว. = 776 คน	ททก. = 2,202 คน

จังหวัดที่มีการจ้างแรงงาน มากที่สุด 3 ลำดับ

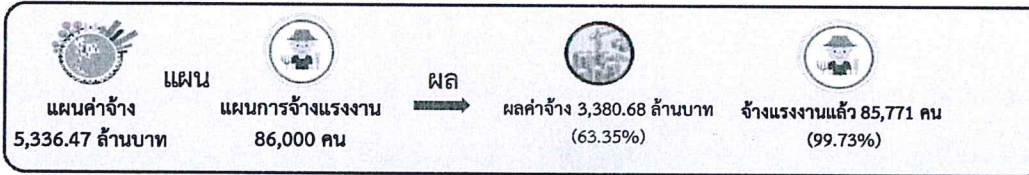
- 1 อุบลราชธานี = 6,026 คน
- 2 นครราชสีมา = 3,963 คน
- 3 นครพนม = 3,584 คน

สรุปผลโครงการจ้างแรงงานชลประทาน เพื่อช่วยเหลือเกษตรกร งบประมาณรายจ่ายประจำปี พ.ศ. 2566 (งบ พ.ร.บ.)



ผลการดำเนินงาน

ข้อมูลจากระบบติดตาม Cen Project ณ สิ้นเดือนมิถุนายน 2566

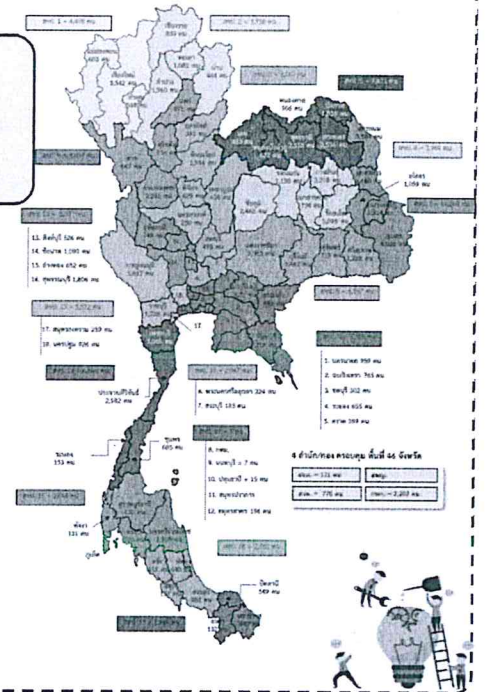


สำนักงานที่มีการจ้างแรงงานมากที่สุด 3 ลำดับ คือ

จังหวัดที่มีการจ้างแรงงาน มากที่สุด 3 ลำดับ คือ

- 1 สขป.7 = 14,248 คน ค่าจ้าง 623.00 ล้านบาท
- 2 สขป.5 = 9,471 คน ค่าจ้าง 326.33 ล้านบาท
- 3 สขป.6 = 7,969 คน ค่าจ้าง 232.36 ล้านบาท

- 1 อุบลราชธานี = 6,026 คน ค่าจ้าง 270.07 ล้านบาท
- 2 นครราชสีมา = 3,963 คน ค่าจ้าง 171.58 ล้านบาท
- 3 นครพนม = 3,584 คน ค่าจ้าง 170.16 ล้านบาท



หมายเหตุ : อัตราค่าแรงงานขั้นต่ำใหม่ ณ วันที่ 28 พฤษภาคม 2561 อัตราค่าแรงขั้นต่ำ 377.85 บาท/วัน (กรมชลประทาน)

จำแนกตาม สำนัก/กอง

สำนัก	รายการที่มีการจ้างแรงงาน			การจ้างแรงงานเกษตรกร							
	จำนวนรายการ	งบประมาณโครงการตาม พ.ร.บ. (บาท)	แผน (คน)	ผล (คน)				ต่างจากแผน (คน)	แผนค่าจ้าง (บาท)	ผลค่าจ้าง (บาท)	ร้อยละ
				เฉพาะลำดับที่ 2.1	ลำดับอื่น ๆ นอกจาก 2.1	รวม	ร้อยละ				
รวม	6,706	35,873,038,300	86,000	30,587	55,184	85,771	99.73	-229	5,336,473,235	3,380,683,996	63.35
สำนักงานชลประทานที่ 1	384	1,394,515,800	6,795	590	3,908	4,498	66.20	-2,297	460,586,687	227,481,137	49.39
สำนักงานชลประทานที่ 2	382	1,163,891,000	4,290	1,452	2,266	3,718	86.67	-572	289,006,351	182,625,223	63.19
สำนักงานชลประทานที่ 3	207	1,210,320,800	1,731	1,085	2,082	3,167	182.96	1,436	107,015,380	155,796,365	145.58
สำนักงานชลประทานที่ 4	431	1,045,838,200	4,294	1,422	3,075	4,497	104.73	203	210,452,397	157,043,120	74.62
สำนักงานชลประทานที่ 5	456	2,413,709,700	10,144	6,840	2,631	9,471	93.37	-673	603,709,523	326,329,022	54.05
สำนักงานชลประทานที่ 6	434	2,458,498,700	7,203	4,506	3,463	7,969	110.63	766	382,322,374	232,359,544	60.78
สำนักงานชลประทานที่ 7	632	4,990,567,000	15,101	6,893	7,355	14,248	94.35	-853	1,036,252,586	623,001,089	60.12
สำนักงานชลประทานที่ 8	527	2,951,014,500	7,113	2,964	3,993	6,957	97.81	-156	406,756,134	263,504,022	64.78
สำนักงานชลประทานที่ 9	644	1,420,520,100	4,186	1,216	3,137	4,353	103.99	167	265,854,157	157,141,040	59.11
สำนักงานชลประทานที่ 10	228	274,909,200	882	260	1,787	2,047	232.09	1,165	48,838,737	46,049,538	94.29
สำนักงานชลประทานที่ 11	-	-	-	-	7	7	-	7	-	397,389	-
สำนักงานชลประทานที่ 12	511	1,037,784,600	3,546	728	2,849	3,577	100.87	31	158,779,980	102,514,475	64.56
สำนักงานชลประทานที่ 13	571	1,213,547,200	6,056	511	5,011	5,522	91.18	-534	236,181,445	139,691,003	59.15
สำนักงานชลประทานที่ 14	311	2,815,302,700	5,590	71	6,275	6,346	113.52	756	543,897,489	355,673,873	65.39
สำนักงานชลประทานที่ 15	322	598,294,600	2,263	201	2,447	2,648	117.01	385	107,236,039	71,404,817	66.59
สำนักงานชลประทานที่ 16	281	2,296,670,900	1,808	90	2,011	2,101	116.21	293	87,477,003	86,536,142	98.92
สำนักงานชลประทานที่ 17	225	934,110,900	1,411	-	1,546	1,546	109.57	135	67,454,377	43,582,481	64.61
สำนักบริหารจัดการน้ำและอุทกวิทยา	51	21,144,500	112	103	18	121	108.04	9	7,966,319	6,184,618	77.63
สำนักพัฒนาแหล่งน้ำขนาดใหญ่	2	116,139,600	35	-	-	-	-	-35	3,380,000	-	-
กองพัฒนาแหล่งน้ำขนาดกลาง	77	7,323,573,700	2,931	1,189	1,013	2,202	75.13	-729	274,165,669	174,581,684	63.68
สำนักงานจัดรูปที่ดินกลาง	30	192,684,600	509	466	310	776	152.46	267	39,140,588	28,787,416	73.55

สรุปการจ้างแรงงาน
งบประมาณรายจ่ายประจำปี พ.ศ. 2566 (งบ พ.ร.บ.)
จำแนกตามสำนัก/กอง

ข้อมูล ณ สิ้นเดือนมิถุนายน 2566

สำนัก	รายการที่มีการจ้างแรงงาน		การจ้างแรงงานเกษตรกร								
	จำนวน รายการ	งบประมาณโครงการ ตาม พ.ร.บ. (บาท)	แผน (คน)	ผล (คน)				ต่างจาก แผน (คน)	แผนค่าจ้าง (บาท)	ผลค่าจ้าง (บาท)	ร้อยละ
				เฉพาะลำดับที่ 2.1	ลำดับอื่น ๆ นอกจาก 2.1	รวม	ร้อยละ				
รวม	6,706	35,873,038,300	86,000	30,587	55,184	85,771	99.73	-229	5,336,473,235	3,380,683,996	63.35
สำนักงานชลประทานที่ 1	384	1,394,515,800	6,795	590	3,908	4,498	66.20	-2,297	460,586,687	227,481,137	49.39
สำนักงานชลประทานที่ 2	382	1,163,891,000	4,290	1,452	2,266	3,718	86.67	-572	289,006,351	182,625,223	63.19
สำนักงานชลประทานที่ 3	207	1,210,320,800	1,731	1,085	2,082	3,167	182.96	1,436	107,015,380	155,796,365	145.58
สำนักงานชลประทานที่ 4	431	1,045,838,200	4,294	1,422	3,075	4,497	104.73	203	210,452,397	157,043,120	74.62
สำนักงานชลประทานที่ 5	456	2,413,709,700	10,144	6,840	2,631	9,471	93.37	-673	603,709,523	326,329,022	54.05
สำนักงานชลประทานที่ 6	434	2,458,498,700	7,203	4,506	3,463	7,969	110.63	766	382,322,374	232,359,544	60.78
สำนักงานชลประทานที่ 7	632	4,990,567,000	15,101	6,893	7,355	14,248	94.35	-853	1,036,252,586	623,001,089	60.12
สำนักงานชลประทานที่ 8	527	2,951,014,500	7,113	2,964	3,993	6,957	97.81	-156	406,756,134	263,504,022	64.78
สำนักงานชลประทานที่ 9	644	1,420,520,100	4,186	1,216	3,137	4,353	103.99	167	265,854,157	157,141,040	59.11
สำนักงานชลประทานที่ 10	228	274,909,200	882	260	1,787	2,047	232.09	1,165	48,838,737	46,049,538	94.29
สำนักงานชลประทานที่ 11	-	-	-	-	7	7	-	7	-	397,389	-
สำนักงานชลประทานที่ 12	511	1,037,784,600	3,546	728	2,849	3,577	100.87	31	158,779,980	102,514,475	64.56
สำนักงานชลประทานที่ 13	571	1,213,547,200	6,056	511	5,011	5,522	91.18	-534	236,181,445	139,691,003	59.15
สำนักงานชลประทานที่ 14	311	2,815,302,700	5,590	71	6,275	6,346	113.52	756	543,897,489	355,673,873	65.39
สำนักงานชลประทานที่ 15	322	598,294,600	2,263	201	2,447	2,648	117.01	385	107,236,039	71,404,817	66.59
สำนักงานชลประทานที่ 16	281	2,296,670,900	1,808	90	2,011	2,101	116.21	293	87,477,003	86,536,142	98.92
สำนักงานชลประทานที่ 17	225	934,110,900	1,411	-	1,546	1,546	109.57	135	67,454,377	43,582,481	64.61
สำนักบริหารจัดการน้ำและอุทกวิทยา	51	21,144,500	112	103	18	121	108.04	9	7,966,319	6,184,618	77.63
กองพัฒนาแหล่งน้ำขนาดใหญ่	2	116,139,600	35	-	-	-	-	-35	3,380,000	-	-
กองพัฒนาแหล่งน้ำขนาดกลาง	77	7,323,573,700	2,931	1,189	1,013	2,202	75.13	-729	274,165,669	174,581,684	63.68
สำนักงานจัดรูปที่ดินกลาง	30	192,684,600	509	466	310	776	152.46	267	39,140,588	28,787,416	73.55

การจ้างแรงงาน ให้พิจารณาจ้างแรงงานตามลำดับ คือ

- 2.1 เกษตรกรในพื้นที่
- 2.2 สมาชิกกลุ่มผู้ใช้น้ำของกรมชลประทานในพื้นที่ดำเนินโครงการ
- 2.3 ประชาชน และผู้จ้างแรงงานทั่วไป ในพื้นที่
- 2.4 หากแรงงานที่ต้องการในพื้นที่เป้าหมายมีไม่เพียงพอ ให้พิจารณาจ้างเกษตรกร/แรงงานในพื้นที่ใกล้เคียงจากหมู่บ้าน ตำบล อำเภอ จังหวัด และลุ่มน้ำ ตามลำดับ

หมายเหตุ : รายการงบประมาณรายจ่ายลงทุนทั้งหมด 10,065 รายการ งบประมาณทั้งสิ้น 70,688.0629 ล้านบาท

ระยะเวลาการดำเนินโครงการทั้งหมด 1,009,054 วัน ระยะเวลาการจ้างแรงงานทั้งหมด 916,520 วัน

สรุปการจ้างแรงงาน
งบประมาณรายจ่ายประจำปี พ.ศ. 2566 (งบ พ.ร.บ.)
จำแนกตามจังหวัด

ข้อมูล ณ สิ้นเดือนมิถุนายน 2566

จังหวัด	รายการที่มีการจ้างแรงงาน		การจ้างแรงงานเกษตรกร								
	จำนวน รายการ	งบประมาณโครงการ ตาม พ.ร.บ. (บาท)	แผน (คน)	ผล (คน)				ต่างจาก แผน (คน)	แผนค่าจ้าง (บาท)	ผลค่าจ้าง (บาท)	ร้อยละ
				เฉพาะลำดับที่ 2.1	ลำดับอื่น ๆ นอกจาก 2.1	รวม	ร้อยละ				
รวม	6,706	35,873,038,300	86,000	30,587	55,184	85,771	99.73	-229	5,336,473,235	3,380,683,996	63.35
กระบี่	52	209,296,500	576	4	566	570	98.96	-6	28,326,744	20,951,413	73.96
กาญจนบุรี	179	962,354,300	2,528	226	1,591	1,817	71.88	-711	106,916,011	58,853,962	55.05
กาฬสินธุ์	84	201,388,400	2,409	809	2,409	3,218	133.58	809	100,443,127	63,281,308	63.00
กำแพงเพชร	143	459,727,500	1,891	353	1,888	2,241	118.51	350	90,195,415	58,228,694	64.56
ขอนแก่น	73	782,849,200	1,173	964	186	1,150	98.04	-23	62,752,192	46,585,794	74.24
จันทบุรี	52	39,871,100	170	-	218	218	128.24	48	12,840,750	6,715,126	52.30
ฉะเชิงเทรา	159	189,185,200	622	173	592	765	122.99	143	41,823,193	30,544,036	73.03
ชลบุรี	58	82,035,900	265	13	289	302	113.96	37	14,418,208	11,677,088	80.99
ชัยนาท	121	463,121,600	950	182	908	1,090	114.74	140	39,031,483	22,119,048	56.67
ชัยภูมิ	103	1,486,689,300	2,013	1,519	943	2,462	122.31	449	162,337,326	110,812,795	68.26
ชุมพร	47	427,817,000	409	-	685	685	167.48	276	58,203,508	53,762,016	92.37
เชียงราย	131	541,434,000	977	215	644	859	87.92	-118	66,141,472	67,167,445	101.55
เชียงใหม่	311	1,288,453,200	5,511	141	3,401	3,542	64.27	-1,969	386,685,420	172,679,127	44.66
ตรัง	63	285,195,600	583	-	451	451	77.36	-132	32,621,101	27,427,289	84.08
ตราด	33	268,059,900	449	-	389	389	86.64	-60	42,300,103	13,377,703	31.63
ตาก	75	174,128,400	823	667	-	667	81.04	-156	45,476,886	31,690,214	69.68
นครนายก	151	491,341,600	1,131	635	324	959	84.79	-172	72,840,650	42,086,126	57.78
นครปฐม	83	72,079,500	661	168	758	926	140.09	265	19,028,709	15,312,043	80.47
นครพนม	201	1,533,226,500	3,204	1,960	1,624	3,584	111.86	380	307,486,232	170,161,724	55.34
นครราชสีมา	257	1,614,573,000	2,932	1,582	2,381	3,963	135.16	1,031	212,475,122	171,578,875	80.75
นครศรีธรรมราช	257	640,472,700	1,639	211	1,707	1,918	117.02	279	77,579,057	43,971,993	56.68
นครสวรรค์	29	130,579,000	90	45	205	250	277.78	160	6,986,046	5,224,970	74.79
นนทบุรี	-	-	-	-	7	7	-	7	-	397,389	-
นราธิวาส	113	540,434,200	741	-	889	889	119.97	148	41,680,866	24,828,556	59.57
น่าน	36	86,878,900	615	336	108	444	72.20	-171	27,355,020	13,317,649	48.68
บึงกาฬ	34	458,869,600	1,952	666	372	1,038	53.18	-914	80,858,844	43,378,245	53.65
บุรีรัมย์	127	941,368,000	1,859	411	1,056	1,467	78.91	-392	98,908,736	53,860,815	54.46
ปทุมธานี	1	55,000,000	15	-	15	15	100.00	0	1,800,000	972,685	54.04
ประจวบคีรีขันธ์	159	1,424,220,800	2,492	62	2,520	2,582	103.61	90	201,360,732	137,566,696	68.32
ปราจีนบุรี	109	125,138,200	551	-	620	620	112.52	69	31,000,933	26,207,260	84.54
ปัตตานี	91	318,878,800	551	-	549	549	99.64	-2	18,511,367	14,970,979	80.87
พระนครศรีอยุธยา	78	64,880,000	292	44	180	224	76.71	-68	9,254,978	4,467,316	48.27
พะเยา	62	408,913,700	1,209	269	812	1,081	89.41	-128	106,642,920	73,669,950	69.08
พิจิตร	75	701,598,200	790	59	570	629	79.62	-161	45,366,695	41,106,137	90.61
พิษณุโลก	111	620,699,000	997	741	1,213	1,954	195.99	957	64,447,681	87,259,540	135.40
เพชรบุรี	112	1,047,336,200	2,588	39	3,026	3,065	118.43	477	278,702,795	162,072,819	58.15
เพชรบูรณ์	58	604,827,700	251	155	303	458	182.47	207	14,441,994	18,515,207	128.20
แพร่	101	158,534,000	1,002	218	753	971	96.91	-31	44,679,412	35,985,063	80.54
มหาสารคาม	88	293,535,300	946	714	40	754	79.70	-192	37,607,550	24,431,191	64.96
มุกดาหาร	101	918,283,000	2,154	80	1,580	1,660	77.07	-494	159,709,979	86,449,976	54.13
แม่ฮ่องสอน	27	188,811,600	765	457	146	603	78.82	-162	59,003,474	35,577,932	60.30
ยโสธร	61	502,866,800	1,671	50	1,009	1,059	63.38	-612	95,806,846	45,993,827	48.01

จังหวัด	รายการที่มีการจ้างแรงงาน		การจ้างแรงงานเกษตรกร								
	จำนวนรายการ	งบประมาณโครงการตาม พ.ร.บ. (บาท)	แผน (คน)	ผล (คน)				ต่างจากแผน (คน)	แผนค่าจ้าง (บาท)	ผลค่าจ้าง (บาท)	ร้อยละ
				เฉพาะลำดับที่ 2.1	ลำดับอื่น ๆ นอกจาก 2.1	รวม	ร้อยละ				
ยะลา	29	178,636,100	131	7	125	132	100.76	1	7,924,512	4,540,091	57.29
ร้อยเอ็ด	88	519,445,900	1,109	1,095	-	1,095	98.74	-14	71,022,880	46,554,200	65.55
ระนอง	15	44,879,400	221	24	129	153	69.23	-68	12,420,026	7,672,028	61.77
ระยอง	55	221,930,600	497	-	655	655	131.79	158	32,938,800	15,782,786	47.92
ราชบุรี	203	412,080,300	1,870	140	1,588	1,728	92.41	-142	81,502,958	45,810,552	56.21
ลพบุรี	50	33,336,000	203	6	487	493	242.86	290	14,081,716	9,060,017	64.34
ลำปาง	165	463,793,900	2,175	816	1,144	1,960	90.11	-215	154,538,808	82,412,766	53.33
ลำพูน	56	267,634,600	912	-	544	544	59.65	-368	63,771,394	31,699,101	49.71
เลย	50	289,501,700	821	853	-	853	103.90	32	78,777,696	43,990,734	55.84
ศรีสะเกษ	107	609,357,500	1,811	1,106	132	1,238	68.36	-573	72,421,442	37,584,234	51.90
สกลนคร	164	644,393,700	3,953	3,536	-	3,536	89.45	-417	191,971,445	100,382,487	52.29
สงขลา	147	1,805,736,400	527	-	981	981	186.15	454	27,477,273	31,261,828	113.77
สตูล	8	67,690,800	85	84	73	157	184.71	72	6,133,323	5,907,276	96.31
สมุทรสงคราม	45	311,157,900	435	-	259	259	59.54	-176	30,387,542	9,937,106	32.70
สมุทรสาคร	21	113,120,100	138	-	196	196	142.03	58	3,136,708	3,219,506	102.64
สระแก้ว	28	102,957,600	511	395	50	445	87.08	-66	18,691,520	10,750,915	57.52
สระบุรี	42	77,627,000	314	30	155	185	58.92	-129	13,345,775	5,839,446	43.76
สิงห์บุรี	67	90,843,700	390	53	473	526	134.87	136	14,685,882	10,115,206	68.88
สุโขทัย	101	393,602,000	605	426	490	916	151.40	311	38,523,700	39,921,350	103.63
สุพรรณบุรี	220	218,679,600	1,856	232	1,574	1,806	97.31	-50	61,234,655	40,060,184	65.42
สุราษฎร์ธานี	15	234,091,000	130	-	130	130	100.00	0	5,990,438	3,404,261	56.83
สุรินทร์	67	487,757,800	797	156	563	719	90.21	-78	46,633,633	19,778,916	42.41
หนองคาย	48	379,145,700	851	418	488	906	106.46	55	69,645,894	32,389,494	46.51
หนองบัวลำภู	33	111,339,300	320	100	527	627	195.94	307	25,113,580	12,884,565	51.31
อ่างทอง	94	301,428,800	595	65	587	652	109.58	57	39,718,341	17,632,279	44.39
อำนาจเจริญ	76	777,414,200	2,120	229	2,085	2,314	109.15	194	182,460,244	95,743,208	52.47
อุดรธานี	133	875,586,700	2,346	1,287	1,246	2,533	107.97	187	164,085,944	94,264,562	57.45
อุดรดิตถ์	25	183,950,000	169	118	273	391	231.36	222	9,606,562	19,747,052	205.56
อุทัยธานี	62	524,499,000	435	267	482	749	172.18	314	33,716,383	28,114,623	83.39
อุบลราชธานี	201	2,117,576,500	6,312	4,935	1,091	6,026	95.47	-286	319,319,089	270,074,450	84.58

การจ้างแรงงาน ให้พิจารณาจ้างแรงงานตามลำดับ คือ

2.1 เกษตรกรในพื้นที่

2.2 สมาชิกกลุ่มผู้ใช้น้ำของกรมชลประทานในพื้นที่ดำเนินโครงการ

2.3 ประชาชน และผู้ใช้แรงงานทั่วไป ในพื้นที่

2.4 หากแรงงานที่ต้องการในพื้นที่เป้าหมายมีไม่เพียงพอ ให้พิจารณาจ้างเกษตรกร/แรงงานในพื้นที่ใกล้เคียงจากหมู่บ้าน ตำบล อำเภอ จังหวัด และลุ่มน้ำ ตามลำดับ

หมายเหตุ : รายการงบประมาณรายจ่ายลงทุนทั้งหมด 10,065 รายการ งบประมาณทั้งสิ้น 70,688.0629 ล้านบาท

ระยะเวลาการดำเนินโครงการทั้งหมด 1,009,054 วัน ระยะเวลาการจ้างแรงงานทั้งหมด 916,520 วัน

สรุปการจ้างแรงงาน
งบประมาณรายจ่ายประจำปี พ.ศ. 2565 (งบ พ.ร.บ.)
จำแนกตามสำนัก/กอง และจังหวัด

ข้อมูล ณ สิ้นเดือนมิถุนายน 2566

จังหวัด	รายการที่มีการจ้างแรงงาน		การจ้างแรงงานภาครัฐ								
	จำนวนรายการ	งบประมาณโครงการตาม พ.ร.บ. (บาท)	แผน (คน)	ผล (คน)				ต่างจากแผน (คน)	แผนค่าจ้าง (บาท)	ผลค่าจ้าง (บาท)	ร้อยละ
				เฉพาะลำดับที่ 2.1	ลำดับอื่น ๆ นอกจาก 2.1	รวม	ร้อยละ				
รวม	6,706	35,873,038,300	86,000	30,587	55,184	85,771	99.73	-229	5,336,473,235	3,380,683,996	63.35
สำนักงานชลประทานที่ 1	384	1,394,515,800	6,795	590	3,908	4,498	66.20	-2,297	460,586,687	227,481,137	49.39
เชียงใหม่	302	1,018,069,600	5,218	133	3,221	3,354	64.28	-1,864	348,376,819	160,292,003	46.01
แม่ฮ่องสอน	27	188,811,600	765	457	146	603	78.82	-162	59,003,474	35,577,932	60.30
ลำพูน	55	187,634,600	812	-	541	541	66.63	-271	53,206,394	31,611,202	59.41
สำนักงานชลประทานที่ 2	382	1,163,891,000	4,290	1,452	2,266	3,718	86.67	-572	289,006,351	182,625,223	63.19
เชียงราย	130	461,434,000	927	215	576	791	85.33	-136	61,519,672	62,804,982	102.09
น่าน	35	76,878,900	555	294	106	400	72.07	-155	25,455,020	11,703,815	45.98
พะเยา	58	184,693,700	705	221	442	663	94.04	-42	56,035,651	27,716,452	49.46
ลำปาง	159	440,884,400	2,103	722	1,142	1,864	88.64	-239	145,996,008	80,399,975	55.07
สำนักงานชลประทานที่ 3	207	1,210,320,800	1,731	1,085	2,082	3,167	182.96	1,436	107,015,380	155,796,365	145.58
นครสวรรค์	8	36,525,000	19	5	89	94	494.74	75	1,144,000	2,827,374	247.15
พิจิตร	65	471,698,200	599	29	512	541	90.32	-58	34,181,605	38,191,795	111.73
พิษณุโลก	106	548,947,600	924	708	1,208	1,916	207.36	992	59,523,993	86,082,304	144.62
สุโขทัย	4	39,200,000	80	225	-	225	281.25	145	6,640,000	8,947,840	134.76
อุดรดิตถ์	24	113,950,000	109	118	273	391	358.72	282	5,525,782	19,747,052	357.36
สำนักงานชลประทานที่ 4	431	1,045,838,200	4,294	1,422	3,075	4,497	104.73	203	210,452,397	157,043,120	74.62
กำแพงเพชร	142	354,727,500	1,851	290	1,774	2,064	111.51	213	85,088,871	55,360,064	65.06
ตาก	74	154,343,700	821	667	-	667	81.24	-154	45,340,860	31,690,214	69.89
นครสวรรค์	7	11,800,000	24	25	-	25	104.17	1	816,155	816,156	100.00
พิจิตร	8	9,900,000	61	-	58	58	95.08	-3	2,343,400	1,656,101	70.67
แพร่	101	158,534,000	1,002	218	753	971	96.91	-31	44,679,412	35,985,063	80.54
ลำปาง	2	2,131,000	10	21	-	21	210.00	11	300,000	562,011	187.34
สุโขทัย	97	354,402,000	525	201	490	691	131.62	166	31,883,700	30,973,510	97.15
สำนักงานชลประทานที่ 5	456	2,413,709,700	10,144	6,840	2,631	9,471	93.37	-673	603,709,523	326,329,022	54.05
บึงกาฬ	34	458,869,600	1,952	666	372	1,038	53.18	-914	80,858,844	43,378,245	53.65
เลย	49	217,714,700	771	853	-	853	110.64	82	74,787,600	43,990,734	58.82
สกลนคร	162	642,853,700	3,939	3,522	-	3,522	89.41	-417	191,611,701	100,022,743	52.20
หนองคาย	47	229,145,700	846	418	488	906	107.09	60	69,271,823	32,389,494	46.76
หนองบัวลำภู	33	111,339,300	320	100	527	627	195.94	307	25,113,580	12,884,565	51.31
อุดรธานี	131	753,786,700	2,316	1,281	1,244	2,525	109.02	209	162,065,975	93,663,241	57.79
สำนักงานชลประทานที่ 6	434	2,458,498,700	7,203	4,506	3,463	7,969	110.63	766	382,322,374	232,359,544	60.78
กาฬสินธุ์	83	201,108,000	2,406	807	2,409	3,216	133.67	810	100,162,727	63,214,123	63.11
ขอนแก่น	66	446,077,000	1,031	668	131	799	77.50	-232	49,652,492	29,683,261	59.78
ชัยภูมิ	99	993,832,500	1,653	1,171	845	2,016	121.96	363	122,437,326	67,095,867	54.80
นครราชสีมา	11	5,300,000	68	61	53	114	167.65	46	1,719,400	1,680,903	97.76
มหาสารคาม	87	292,735,300	936	704	25	729	77.88	-207	37,327,550	24,131,191	64.65
ร้อยเอ็ด	88	519,445,900	1,109	1,095	-	1,095	98.74	-14	71,022,880	46,554,200	65.55
สำนักงานชลประทานที่ 7	632	4,990,567,000	15,101	6,893	7,355	14,248	94.35	-853	1,036,252,586	623,001,089	60.12
นครพนม	199	1,524,726,500	3,184	1,950	1,590	3,540	111.18	356	306,486,232	168,815,549	55.08
มุกดาหาร	99	682,943,000	2,074	-	1,580	1,580	76.18	-494	153,084,979	75,830,502	49.53
ยโสธร	60	492,866,800	1,632	-	1,009	1,009	61.83	-623	92,927,970	42,314,951	45.54
สกลนคร	2	1,540,000	14	14	-	14	100.00	0	359,744	359,744	100.00
อำนาจเจริญ	76	777,414,200	2,120	229	2,085	2,314	109.15	194	182,460,244	95,743,208	52.47
อุบลราชธานี	196	1,511,076,500	6,077	4,700	1,091	5,791	95.29	-286	300,933,417	239,937,135	79.73

จังหวัด	รายการที่มีการจ้างแรงงาน		การจ้างแรงงานเกษตรกร									
	จำนวนรายการ	งบประมาณโครงการตาม พ.ร.บ. (บาท)	แผน (คน)	ผล (คน)				ต่างจากแผน (คน)	แผนค่าจ้าง (บาท)	ผลค่าจ้าง (บาท)	ร้อยละ	
				เฉพาะลำดับที่ 2.1	ลำดับอื่น ๆ นอกจาก 2.1	รวม	ร้อยละ					
สำนักงานชลประทานที่ 8	527	2,951,014,500	7,113	2,964	3,993	6,957	97.81	-156	406,756,134	263,504,022	64.78	
นครราชสีมา	233	1,304,331,200	2,787	1,457	2,258	3,715	133.30	928	203,241,373	164,375,854	80.88	
บุรีรัมย์	127	941,368,000	1,859	411	1,056	1,467	78.91	-392	98,908,736	53,860,815	54.46	
ศรีสะเกษ	103	422,057,500	1,731	1,001	121	1,122	64.82	-609	64,036,142	27,354,726	42.72	
สุรินทร์	64	283,257,800	736	95	558	653	88.72	-83	40,569,883	17,912,627	44.15	
สำนักงานชลประทานที่ 9	644	1,420,520,100	4,186	1,216	3,137	4,353	103.99	167	265,854,157	157,141,040	59.11	
จันทบุรี	52	39,871,100	170	-	218	218	128.24	48	12,840,750	6,715,126	52.30	
ฉะเชิงเทรา	159	189,185,200	622	173	592	765	122.99	143	41,823,193	30,544,036	73.03	
ชลบุรี	58	82,035,900	265	13	289	302	113.96	37	14,418,208	11,677,088	80.99	
ตราด	33	268,059,900	449	-	389	389	86.64	-60	42,300,103	13,377,703	31.63	
นครนายก	150	391,341,600	1,121	635	324	959	85.55	-162	71,840,650	42,086,126	58.58	
ปราจีนบุรี	109	125,138,200	551	-	620	620	112.52	69	31,000,933	26,207,260	84.54	
ระยอง	55	221,930,600	497	-	655	655	131.79	158	32,938,800	15,782,786	47.92	
สระแก้ว	28	102,957,600	511	395	50	445	87.08	-66	18,691,520	10,750,915	57.52	
สำนักงานชลประทานที่ 10	228	274,909,200	882	260	1,787	2,047	232.09	1,165	48,838,737	46,049,538	94.29	
ชัยนาท	20	12,050,000	20	22	355	377	1,885.00	357	174,572	5,018,751	2,874.89	
นครสวรรค์	10	6,164,000	15	5	84	89	593.33	74	2,747,456	1,149,414	41.84	
พระนครศรีอยุธยา	52	48,024,500	154	43	123	166	107.79	12	4,710,431	3,545,023	75.26	
เพชรบูรณ์	52	96,827,700	216	155	303	458	212.04	242	14,052,600	18,515,207	131.76	
สพบุรี	50	33,336,000	203	5	487	492	242.36	289	14,081,716	9,009,170	63.98	
สระบุรี	39	76,227,000	269	30	133	163	60.59	-106	12,925,775	5,420,378	41.93	
สิงห์บุรี	5	2,280,000	5	-	244	244	4,880.00	239	146,186	2,620,623	1,792.66	
อ่างทอง	-	-	-	-	58	58	-	58	-	770,972	-	
สำนักงานชลประทานที่ 11	-	-	-	-	7	7	-	7	-	397,389	-	
นนทบุรี	-	-	-	-	7	7	-	7	-	397,389	-	
สำนักงานชลประทานที่ 12	511	1,037,784,600	3,546	728	2,849	3,577	100.87	31	158,779,980	102,514,475	64.56	
ชัยนาท	98	180,221,600	805	155	551	706	87.70	-99	28,183,556	16,779,804	59.54	
นครสวรรค์	3	25,600,000	22	-	32	32	145.45	10	1,598,306	375,349	23.48	
พระนครศรีอยุธยา	26	16,855,500	138	1	57	58	42.03	-80	4,544,547	922,294	20.29	
สิงห์บุรี	62	88,563,700	385	50	229	279	72.47	-106	14,539,696	7,425,783	51.07	
สุพรรณบุรี	169	155,616,000	1,238	220	971	1,191	96.20	-47	44,766,374	32,740,423	73.14	
อ่างทอง	93	226,428,800	540	65	529	594	110.00	54	32,077,241	16,861,307	52.56	
อุทัยธานี	60	344,499,000	418	237	480	717	171.53	299	33,070,260	27,409,516	82.88	
สำนักงานชลประทานที่ 13	571	1,213,547,200	6,056	511	5,011	5,522	91.18	-534	236,181,445	139,691,003	59.15	
กาญจนบุรี	167	336,197,700	2,300	221	1,533	1,754	76.26	-546	84,406,906	56,477,725	66.91	
นครปฐม	77	69,245,800	635	150	755	905	142.52	270	17,730,364	14,354,985	80.96	
เพชรบุรี	14	10,215,200	77	-	77	77	100.00	0	3,607,300	3,094,499	85.78	
ราชบุรี	203	412,080,300	1,870	140	1,588	1,728	92.41	-142	81,502,958	45,810,552	56.21	
สมุทรสงคราม	45	311,157,900	435	-	259	259	59.54	-176	30,387,542	9,937,106	32.70	
สมุทรสาคร	20	13,120,100	133	-	196	196	147.37	63	2,636,708	3,219,506	122.10	
สุพรรณบุรี	45	61,530,200	606	-	603	603	99.50	-3	15,909,667	6,796,630	42.72	
สำนักงานชลประทานที่ 14	311	2,815,302,700	5,590	71	6,275	6,346	113.52	756	543,897,489	355,673,873	65.39	
ชุมพร	47	427,817,000	409	-	685	685	167.48	276	58,203,508	53,762,016	92.37	
ประจวบคีรีขันธ์	157	1,314,220,800	2,472	30	2,512	2,542	102.83	70	199,372,558	136,679,694	68.55	
เพชรบุรี	92	1,028,385,500	2,488	17	2,949	2,966	119.21	478	273,901,398	157,560,135	57.52	
ระนอง	15	44,879,400	221	24	129	153	69.23	-68	12,420,026	7,672,028	61.77	

จังหวัด	รายการที่มีการจ้างแรงงาน		การจ้างแรงงานเกษตรกร								
	จำนวนรายการ	งบประมาณโครงการ ตาม พ.ร.บ. (บาท)	แผน (คน)	ผล (คน)				ต่างจากแผน (คน)	แผนค่าจ้าง (บาท)	ผลค่าจ้าง (บาท)	ร้อยละ
				เฉพาะ ลำดับที่ 2.1	ลำดับอื่น ๆ นอกจาก 2.1	รวม	ร้อยละ				
สำนักงานชลประทานที่ 15	322	598,294,600	2,263	201	2,447	2,648	117.01	385	107,236,039	71,404,817	66.59
กระบี่	51	164,296,500	556	4	566	570	102.52	14	27,329,220	20,951,413	76.66
นครศรีธรรมราช	248	407,799,300	1,530	197	1,707	1,904	124.44	374	71,873,857	43,369,123	60.34
พังงา	12	12,107,800	134	-	131	131	97.76	-3	6,321,300	5,372,619	84.99
สุราษฎร์ธานี	11	14,091,000	43	-	43	43	100.00	0	1,711,662	1,711,662	100.00
สำนักงานชลประทานที่ 16	281	2,296,670,900	1,808	90	2,011	2,101	116.21	293	87,477,003	86,536,142	98.92
ตรัง	62	185,195,600	578	-	451	451	78.03	-127	32,501,101	27,427,289	84.39
พัทลุง	71	1,166,783,300	710	6	529	535	75.35	-175	27,744,196	22,147,471	79.83
สงขลา	140	877,001,200	435	-	958	958	220.23	523	21,098,383	31,054,106	147.19
สตูล	8	67,690,800	85	84	73	157	184.71	72	6,133,323	5,907,276	96.31
สำนักงานชลประทานที่ 17	225	934,110,900	1,411	-	1,546	1,546	109.57	135	67,454,377	43,582,481	64.61
นราธิวาส	113	540,434,200	741	-	889	889	119.97	148	41,680,866	24,828,556	59.57
ปัตตานี	91	318,878,800	551	-	549	549	99.64	-2	18,511,367	14,970,979	80.87
ยะลา	21	74,797,900	119	-	108	108	90.76	-11	7,262,145	3,782,945	52.09
สำนักบริหารจัดการน้ำและอุทกวิทยา	51	21,144,500	112	103	18	121	108.04	9	7,966,319	6,184,618	77.63
กาญจนบุรี	4	1,156,600	7	-	8	8	114.29	1	569,105	394,192	69.27
เชียงใหม่	4	1,384,000	8	8	-	8	100.00	0	716,551	520,127	72.59
นครปฐม	6	2,833,700	26	18	3	21	80.77	-5	1,298,346	957,058	73.71
นครราชสีมา	10	4,941,800	27	27	-	27	100.00	0	2,180,149	1,554,125	71.29
นครศรีธรรมราช	6	2,673,400	9	14	-	14	155.56	5	717,580	602,870	84.01
พิษณุโลก	3	1,657,900	8	8	-	8	100.00	0	768,108	474,339	61.75
เพชรบุรี	5	1,125,500	8	9	-	9	112.50	1	615,500	491,830	79.91
ยะลา	7	3,838,200	7	7	7	14	200.00	7	542,367	666,946	122.97
สุพรรณบุรี	6	1,533,400	12	12	-	12	100.00	0	558,613	523,131	93.65
สำนักพัฒนาแหล่งน้ำขนาดใหญ่	2	116,139,600	35	-	-	-	-	-35	3,380,000	-	-
เชียงใหม่	2	116,139,600	35	-	-	-	-	-35	3,380,000	-	-
กองพัฒนาแหล่งน้ำขนาดกลาง	77	7,323,573,700	2,931	1,189	1,013	2,202	75.13	-729	274,165,669	174,581,684	63.68
กระบี่	1	45,000,000	20	-	-	-	-	-20	997,524	-	-
กาญจนบุรี	7	610,000,000	216	-	-	-	-	-216	21,600,000	-	-
กำแพงเพชร	1	105,000,000	40	63	114	177	442.50	137	5,106,545	2,868,630	56.18
ขอนแก่น	4	321,000,000	80	270	-	270	337.50	190	7,500,000	11,770,393	156.94
ชัยนาท	2	270,000,000	120	-	-	-	-	-120	10,560,000	-	-
ชัยภูมิ	4	492,856,800	360	348	98	446	123.89	86	39,900,000	43,716,928	109.57
เชียงราย	1	80,000,000	50	-	68	68	136.00	18	4,621,800	4,362,463	94.39
เชียงใหม่	3	152,860,000	250	-	180	180	72.00	-70	34,212,050	11,866,997	34.69
ตรัง	1	100,000,000	5	-	-	-	-	-5	120,000	-	-
ตาก	1	19,784,700	2	-	-	-	-	-2	136,026	-	-
นครนายก	1	100,000,000	10	-	-	-	-	-10	1,000,000	-	-
นครราชสีมา	3	300,000,000	50	37	70	107	214.00	57	5,334,200	3,967,994	74.39
นครศรีธรรมราช	3	230,000,000	100	-	-	-	-	-100	4,987,620	-	-
นครสวรรค์	1	50,490,000	10	10	-	10	100.00	0	680,130	56,678	8.33
ปทุมธานี	1	55,000,000	15	-	15	15	100.00	0	1,800,000	972,685	54.04
ประจวบคีรีขันธ์	1	90,000,000	5	-	-	-	-	-5	668,174	-	-
พะเยา	3	208,220,000	469	-	353	353	75.27	-116	44,877,669	43,599,189	97.15
พิจิตร	2	220,000,000	130	30	-	30	23.08	-100	8,841,690	1,258,241	14.23
พิษณุโลก	1	70,000,000	60	15	-	15	25.00	-45	4,080,780	629,120	15.42

จังหวัด	รายการที่มีการจ้างแรงงาน		การจ้างแรงงานเกษตรกร								
	จำนวนรายการ	งบประมาณโครงการตาม พ.ร.บ. (บาท)	แผน (คน)	ผล (คน)				ต่างจากแผน (คน)	แผนค่าจ้าง (บาท)	ผลค่าจ้าง (บาท)	ร้อยละ
				เฉพาะลำดับที่ 2.1	ลำดับอื่น ๆ นอกจาก 2.1	รวม	ร้อยละ				
เพชรบูรณ์	6	508,000,000	35	-	-	-	-	-35	389,394	-	-
มุกดาหาร	2	235,340,000	80	80	-	80	100.00	0	6,625,000	10,619,474	160.29
ยะลา	1	100,000,000	5	-	10	10	200.00	5	120,000	90,200	75.17
ลำพูน	1	80,000,000	100	-	3	3	3.00	-97	10,565,000	87,899	0.83
เลย	1	71,787,000	50	-	-	-	-	-50	3,990,096	-	-
ศรีสะเกษ	2	170,000,000	60	55	-	55	91.67	-5	6,801,300	5,464,467	80.34
สงขลา	7	928,735,200	92	-	22	22	23.91	-70	6,378,890	199,032	3.12
สมุทรสาคร	1	100,000,000	5	-	-	-	-	-5	500,000	-	-
สุราษฎร์ธานี	3	218,000,000	80	-	80	80	100.00	0	3,990,096	1,404,091	35.19
สุรินทร์	2	200,000,000	55	46	-	46	83.64	-9	5,667,750	1,509,889	26.64
หนองคาย	1	150,000,000	5	-	-	-	-	-5	374,072	-	-
อ่างทอง	1	75,000,000	55	-	-	-	-	-55	7,641,100	-	-
อุดรธานี	1	120,000,000	20	-	-	-	-	-20	1,496,286	-	-
อุตรดิตถ์	1	70,000,000	60	-	-	-	-	-60	4,080,780	-	-
อุทัยธานี	1	170,000,000	2	-	-	-	-	-2	136,026	-	-
อุบลราชธานี	5	606,500,000	235	235	-	235	100.00	0	18,385,672	30,137,316	163.92
สำนักงานจัดรูปที่ดินกลาง	30	192,684,600	509	466	310	776	152.46	267	39,140,588	28,787,416	73.55
กาญจนบุรี	1	15,000,000	5	5	50	55	1,100.00	50	340,000	1,982,045	582.95
กาฬสินธุ์	1	280,400	3	2	-	2	66.67	-1	280,400	67,185	23.96
ขอนแก่น	3	15,772,200	62	26	55	81	130.65	19	5,599,700	5,132,140	91.65
ชัยนาท	1	850,000	5	5	2	7	140.00	2	113,355	320,493	282.73
นครพนม	2	8,500,000	20	10	34	44	220.00	24	1,000,000	1,346,174	134.62
น่าน	1	10,000,000	60	42	2	44	73.33	-16	1,900,000	1,613,834	84.94
ประจวบคีรีขันธ์	1	20,000,000	15	32	8	40	266.67	25	1,320,000	887,002	67.20
พะเยา	1	16,000,000	35	48	17	65	185.71	30	5,729,600	2,354,310	41.09
พิจิตร	2	30,000,000	70	35	70	105	150.00	35	7,080,000	1,390,661	19.64
พิษณุโลก	1	93,500	5	10	5	15	300.00	10	74,800	73,777	98.63
เพชรบุรี	1	7,610,000	15	13	-	13	86.67	-2	578,597	926,356	160.10
มหาสารคาม	1	800,000	10	10	15	25	250.00	15	280,000	300,000	107.14
ยโสธร	1	10,000,000	39	50	-	50	128.21	11	2,878,876	3,678,876	127.79
ลพบุรี	-	-	-	1	-	1	-	1	-	50,848	-
ลำปาง	4	20,778,500	62	73	2	75	120.97	13	8,242,800	1,450,780	17.60
ศรีสะเกษ	2	17,300,000	20	50	11	61	305.00	41	1,584,000	4,765,040	300.82
สงขลา	-	-	-	-	1	1	-	1	-	8,691	-
สระบุรี	3	1,400,000	45	-	22	22	48.89	-23	420,000	419,067	99.78
สิงห์บุรี	-	-	-	3	-	3	-	3	-	68,800	-
สุราษฎร์ธานี	1	2,000,000	7	-	7	7	100.00	0	288,680	288,508	99.94
สุรินทร์	1	4,500,000	6	15	5	20	333.33	14	396,000	356,400	90.00
อุดรธานี	1	1,800,000	10	6	2	8	80.00	-2	523,683	601,321	114.83
อุทัยธานี	1	10,000,000	15	30	2	32	213.33	17	510,098	705,107	138.23

การจ้างแรงงาน ให้พิจารณาจ้างแรงงานตามลำดับ คือ

2.1 เกษตรกรในพื้นที่

2.2 สมาชิกกลุ่มผู้ใช้น้ำของกรมชลประทานในพื้นที่ดำเนินโครงการ

2.3 ประชาชน และผู้จ้างแรงงานทั่วไป ในพื้นที่

2.4 หากกรณีที่ต้องการในพื้นที่เป้าหมายไม่เพียงพอ ให้พิจารณาจ้างเกษตรกร/แรงงานในพื้นที่ใกล้เคียงจากหมู่บ้าน ตำบล อำเภอ จังหวัด และลุ่มน้ำ ตามลำดับ

หมายเหตุ : รายการงบประมาณรายจ่ายลงทุนทั้งหมด 10,065 รายการ งบประมาณทั้งสิ้น 70,688.0629 ล้านบาท

ระยะเวลาการดำเนินโครงการทั้งหมด 1,009,054 วัน ระยะเวลาการจ้างแรงงานทั้งหมด 916,520 วัน

สรุปการจ้างแรงงาน
งบประมาณรายจ่ายประจำปี พ.ศ. 2566 (งบ พ.ร.บ.)
จำแนกตามประเภทงาน

ประเภทงาน	ข้อมูล ณ สิ้นเดือนมิถุนายน 2566			
	แผน (คน)	แผนค่าจ้าง (บาท)	ผลจ้างแรงงาน (คน)	ผลค่าจ้าง (บาท)
รวม	86,000	5,336,473,235	85,771	3,380,683,996
งานซ่อมแซม	39,373	1,478,561,161	40,777	1,181,993,730
งานก่อสร้างแหล่งน้ำและป้องกันภัย เช่น ฝาย แก้มลิง อาคารบังคับน้ำ และ ประตู เป็นต้น	20,156	2,026,160,195	18,111	1,157,868,017
งานปรับปรุง	13,518	1,042,811,899	12,957	569,155,301
งานบำรุงรักษา	5,093	395,304,011	5,702	211,627,191
งานขุดลอก	3,343	163,901,615	3,274	109,373,450
งานกำจัดวัชพืช	1,997	73,593,578	2,492	59,739,921
อื่นๆ เช่น บริหารการส่งน้ำ และทำนบชั่วคราว เป็นต้น	2,520	156,140,775	2,458	90,926,386

การจ้างแรงงาน ให้พิจารณาจ้างแรงงานตามลำดับ คือ

2.1 เกษตรกรในพื้นที่

2.2 สมาชิกกลุ่มผู้ใช้น้ำของกรมชลประทานในพื้นที่ดำเนินโครงการ

2.3 ประชาชน และผู้ใช้แรงงานทั่วไป ในพื้นที่

2.4 หากแรงงานที่ต้องการในพื้นที่เป้าหมายมีไม่เพียงพอ ให้พิจารณาจ้างเกษตรกร/แรงงานในพื้นที่ใกล้เคียงจากหมู่บ้าน ตำบล อำเภอ จังหวัด และลุ่มน้ำ ตามลำดับ

หมายเหตุ : รายการงบประมาณรายจ่ายลงทุนทั้งหมด 10,065 รายการ งบประมาณทั้งสิ้น 70,688.0629 ล้านบาท

ระยะเวลาการดำเนินโครงการทั้งหมด 1,009,054 วัน ระยะเวลาการจ้างแรงงานทั้งหมด 916,520 วัน