



## บันทึกข้อความ

ส่วนราชการ ส่วนติดตามและประเมินผล กองแผนงาน โทร ๒๒๘๖  
 ที่ กผง ๐๖/๕๓๖/๒๕๖๖ วันที่ ๑๑ สิงหาคม ๒๕๖๖ สงจ ๖43๗/๒๕๖๖.๖๖.  
 เรื่อง ผลการดำเนินงานและการเบิกจ่ายงบประมาณ ทุกแหล่งงบประมาณ ประจำปีงบประมาณ พ.ศ. ๒๕๖๖  
(ข้อมูล ณ สิ้นเดือนกรกฎาคม ๒๕๖๖) ๖21548

เรียน ผอ.ผง.

ส่วนติดตามและประเมินผล ได้จัดทำผลการดำเนินงานและการเบิกจ่ายงบประมาณ  
 ทุกแหล่งงบประมาณ ประจำปีงบประมาณ พ.ศ. ๒๕๖๖ ข้อมูล ณ สิ้นเดือนกรกฎาคม ๒๕๖๖ เรียบร้อยแล้ว  
 ตามเอกสารที่แนบ

จึงเรียนมาเพื่อโปรดพิจารณา ลงนามเสนอ อช. เพื่อโปรดทราบ

  
 (นางสลิทธิพิศ วีระวงษ์)

ผตป.ผง.

เรียน อช. สำเนาเรียน รองอธิบดี และผู้อำนวยการสำนัก/กอง/ศูนย์/กลุ่ม  
 เพื่อโปรดทราบ

  
 (นายโรจน์วัฒน์ อินทร์ทุ่ง)  
 ผอ.ผง.

๑๑ ส.ค. ๒๕๖๖

-ทราบ

เรียน ผอ.ผง., ผอ.ร.กต., ทน. ๑-๙ ผอ.  
 และ ผมท.ผอ. (งม.ผอ., พด.ผอ.)

เพื่อโปรดทราบ

 16 ส.ค. ๖๖

(นายอุทิศ รัตนตั้งตระกูล)

ผจน.บอ. รักษาการแทน ผส.บอ.

**สรุปผลการดำเนินงานและการเบิกจ่ายงบประมาณ**  
**ทุกแหล่งงบประมาณ ประจำปีงบประมาณ พ.ศ. 2566**  
**(ข้อมูล ณ สิ้นเดือนกรกฎาคม 2566)**

ในปีงบประมาณ พ.ศ. 2566 กรมชลประทานได้รับจัดสรรงบประมาณจากทุกแหล่งงบประมาณจำนวน 6 แหล่ง งบประมาณทั้งสิ้น จำนวน 102,007.30 ล้านบาท เบิกจ่าย จำนวน 71,793.68 ล้านบาท คิดเป็นร้อยละ 70.38 มีจำนวนรายการทั้งสิ้น 14,730 รายการ โดยยังไม่ดำเนินการ จำนวน 9 รายการ คิดเป็นร้อยละ 0.06 อยู่ระหว่างกระบวนการจัดซื้อจัดจ้าง จำนวน 195 รายการ คิดเป็นร้อยละ 1.32 อยู่ระหว่างดำเนินการก่อสร้าง จำนวน 6,346 รายการ คิดเป็นร้อยละ 43.08 ดำเนินการแล้วเสร็จ จำนวน 8,030 รายการ คิดเป็นร้อยละ 54.52 และยกเลิก จำนวน 150 รายการ คิดเป็นร้อยละ 1.02 จำแนกได้ดังนี้

1. งบประมาณรายจ่าย ประจำปีงบประมาณ พ.ศ. 2566 (พ.ร.บ.) งบประมาณ จำนวน 77,494.48 ล้านบาท เบิกจ่าย จำนวน 55,536.08 ล้านบาท คิดเป็นร้อยละ 71.66 จำแนกเป็นรายจ่ายประจำ จำนวน 7,379.27 ล้านบาท เบิกจ่าย จำนวน 6,045.90 ล้านบาท คิดเป็นร้อยละ 81.93 และรายจ่ายลงทุน จำนวน 70,115.21 ล้านบาท เบิกจ่าย จำนวน 49,490.18 ล้านบาท คิดเป็นร้อยละ 70.58 มีจำนวนรายการทั้งสิ้น 10,312 รายการ ผลการดำเนินงาน ยังไม่ดำเนินการ จำนวน 2 รายการ คิดเป็นร้อยละ 0.02 เนื่องจากเป็นรายการโอนเปลี่ยนแปลงจากงบประมาณเหลือจ่ายหรืองบประมาณที่หมดความจำเป็น อยู่ระหว่างกระบวนการจัดซื้อจัดจ้าง จำนวน 11 รายการ คิดเป็นร้อยละ 0.11 เนื่องจากส่วนใหญ่ 1) ต้องประกาศจัดซื้อจัดจ้างหลายครั้ง เพราะมีผู้ประกอบการ/ผู้รับจ้างยื่นข้อเสนอเพียงรายเดียว 2) มีการปรับแก้ไขรายละเอียดของราคากลาง และรายละเอียดขอบเขตงาน (TOR) และ 3) รายการโอนเปลี่ยนแปลงจากงบประมาณเหลือจ่ายหรืองบประมาณที่หมดความจำเป็น อยู่ระหว่างดำเนินการก่อสร้าง จำนวน 5,004 รายการ คิดเป็นร้อยละ 48.53 ดำเนินการแล้วเสร็จ จำนวน 5,149 รายการ คิดเป็นร้อยละ 49.93 และยกเลิก จำนวน 146 รายการ คิดเป็นร้อยละ 1.41 เนื่องจากส่วนใหญ่ได้รับงบประมาณจากแหล่งอื่นดำเนินการแล้ว เช่น งบกลาง งบจังหวัด และเงินเหลือจ่ายจากงบประมาณรายจ่าย ประจำปีงบประมาณ พ.ศ. 2565 เป็นต้น และเป็นรายการซ้ำซ้อน

2. งบเงินกันไว้เบิกเหลือมปี พ.ศ. 2565 งบประมาณ จำนวน 12,009.81 ล้านบาท เบิกจ่าย จำนวน 9,316.59 ล้านบาท คิดเป็นร้อยละ 77.57 งบประมาณเหลือจ่าย/งบประมาณที่คาดว่าจะเบิกจ่ายไม่ทันภายในวันที่ 30 กันยายน 2566 จำนวน 269.26 ล้านบาท คิดเป็นร้อยละ 2.25 และงบประมาณที่ต้องดำเนินต่อ 2,423.96 ล้านบาท คิดเป็นร้อยละ 20.18 จำนวนรายการทั้งสิ้น 1,015 รายการ ผลการดำเนินงาน อยู่ระหว่างดำเนินการก่อสร้าง จำนวน 278 รายการ คิดเป็นร้อยละ 27.39 ดำเนินการแล้วเสร็จ จำนวน 735 รายการ คิดเป็นร้อยละ 72.41 และยกเลิก จำนวน 2 รายการ คิดเป็นร้อยละ 0.20 คือ ประตุน้ำกึ่งถาวรคลองคู (ขนาด 3.00 x 3.00 เมตร จำนวน 1 ช่อง) ตำบลบ้านปทุม อำเภอสามโคก จังหวัดปทุมธานี และประตุน้ำกึ่งถาวรคลองบางหวาย (ขนาด 6.00 x 4.00 เมตร จำนวน 1 ช่อง) ตำบลคลองหนึ่ง อำเภอลองหลวง จังหวัดปทุมธานี เนื่องจากผู้รับจ้างยื่นเสนอประกวดราคาเกินวงเงินงบประมาณที่ได้รับจัดสรร

3. งบกลาง พ.ศ. 2565 งบประมาณ จำนวน 4,896.45 ล้านบาท เบิกจ่าย จำนวน 3,916.43 ล้านบาท คิดเป็นร้อยละ 79.99 มีจำนวนรายการทั้งสิ้น 1,087 รายการ ผลการดำเนินงาน อยู่ระหว่างดำเนินการก่อสร้าง/ส่งมอบครุภัณฑ์ จำนวน 36 รายการ คิดเป็นร้อยละ 3.31 ดำเนินการแล้วเสร็จ จำนวน 1,049 รายการ คิดเป็นร้อยละ 96.51 และยกเลิก จำนวน 2 รายการ คิดเป็นร้อยละ 0.18 คือ ซ่อมแซมเครื่องสูบน้ำและอุปกรณ์ประกอบ จำนวน 2 เครื่อง สถานีสูบน้ำบ้านหนองขาม โครงการชลประทานสุพรรณบุรี และซ่อมแซมเครื่องสูบน้ำและอุปกรณ์ประกอบ จำนวน 2 เครื่อง สถานีสูบน้ำบ้านจิกรากข้า โครงการชลประทานสุพรรณบุรี เนื่องจากเมื่อตรวจสอบและประเมินค่าเสียหายพบว่า มีมูลค่าสูงกว่างบประมาณที่ได้รับจัดสรร จึงส่งผลให้ไม่สามารถดำเนินการได้ตามแผน

4. งบกลาง พ.ศ. 2566 งบประมาณ จำนวน 5,101.06 ล้านบาท เบิกจ่าย จำนวน 1,951.98 ล้านบาท คิดเป็นร้อยละ 38.27 มีจำนวนรายการทั้งสิ้น 1,203 รายการ ผลการดำเนินงาน ยังไม่ดำเนินการ 7 รายการ คิดเป็นร้อยละ 0.58 ส่วนใหญ่เป็นโครงการซ่อมแซม/ปรับปรุงอาคารชลประทานที่ได้รับความเสียหาย เนื่องจากอุทกภัยปี 2565 ซึ่งกรม. อนุมัติ เมื่อวันที่ 27 กุมภาพันธ์ 2566 และงบกลาง กปร. ครั้งที่ 3 ซึ่ง กรม. อนุมัติ เมื่อวันที่ 7 กุมภาพันธ์ 2566 และโอนจัดสรรงบประมาณในช่วงเดือนพฤษภาคม – มิถุนายน 2566 อยู่ระหว่างกระบวนการจัดซื้อจัดจ้าง จำนวน 14 รายการ คิดเป็นร้อยละ 1.16 อยู่ระหว่างดำเนินการก่อสร้าง จำนวน 969 รายการ คิดเป็นร้อยละ 80.55 และดำเนินการแล้วเสร็จ จำนวน 213 รายการ คิดเป็นร้อยละ 17.71

5. เงินทุนหมุนเวียนเพื่อการชลประทาน ประจำปีงบประมาณ พ.ศ. 2566 งบประมาณ จำนวน 1,470.50 ล้านบาท เบิกจ่าย จำนวน 282.20 ล้านบาท คิดเป็นร้อยละ 19.19 มีจำนวนรายการทั้งสิ้น 1,021 รายการ ผลการดำเนินงาน อยู่ระหว่างกระบวนการจัดซื้อจัดจ้าง จำนวน 170 รายการ คิดเป็นร้อยละ 16.65 และดำเนินการแล้วเสร็จ จำนวน 851 รายการ คิดเป็นร้อยละ 83.35

6. เงินกองทุนจัดรูปที่ดิน ประจำปีงบประมาณ พ.ศ. 2566 งบประมาณ จำนวน 1,035.00 ล้านบาท เบิกจ่าย จำนวน 790.40 ล้านบาท คิดเป็นร้อยละ 76.37 มีจำนวนรายการทั้งสิ้น 92 รายการ ผลการดำเนินงาน อยู่ระหว่างดำเนินการก่อสร้าง จำนวน 59 รายการ คิดเป็นร้อยละ 64.13 และดำเนินการแล้วเสร็จ จำนวน 33 รายการ คิดเป็นร้อยละ 35.87

\*\*\*\*\*



# ผลการดำเนินงานและการเบิกจ่ายงบประมาณ

ทุกแหล่งงบประมาณ ประจำปีงบประมาณ พ.ศ. 2566

จัดทำโดย

ส่วนติดตามและประเมินผล กองแผนงาน

ข้อมูล ณ สิ้นเดือนกรกฎาคม 2566



## รายละเอียดข้อมูล

- 1 > สรุปผลการดำเนินงานและการใช้จ่ายงบประมาณทุกแห่งงบประมาณ ประจำปีงบประมาณ พ.ศ. 2566
- 2 > ผลการดำเนินงานและการเบิกจ่ายงบประมาณรายจ่ายประจำปี พ.ศ. 2566 (งบ พ.ร.บ.)
  - 2.1 สรุปผลการก่อหนี้ผูกพัน งบรายจ่ายลงทุน ปีงบประมาณ พ.ศ. 2566
  - 2.2 สรุปผลการก่อหนี้ผูกพัน งบรายจ่ายลงทุนปีงบประมาณ พ.ศ. 2566 จำแนกตามสำนัก/กอง
  - 2.3 สรุปผลการจัดซื้อจัดจ้าง งบรายจ่ายลงทุนปีงบประมาณ พ.ศ. 2566 จำแนกตามสำนัก/กอง
  - 2.4 สรุปผลการจัดซื้อจัดจ้าง งบรายจ่ายลงทุนปีงบประมาณ พ.ศ. 2566 จำแนกตามผลิตภัณฑ์/โครงการ
  - 2.5 ผลการเบิกจ่ายงบประมาณชลประทาน ปีงบประมาณ พ.ศ. 2566
  - 2.6 สถิติการเบิกจ่ายงบประมาณภาพรวมของกรมชลประทาน ปีงบประมาณ พ.ศ. 2561 - 2566
  - 2.7 สถิติการเบิกจ่ายงบรายจ่ายลงทุนของกรมชลประทาน ปีงบประมาณ พ.ศ. 2561 - 2566
  - 2.8 ผลการเบิกจ่ายงบรายจ่ายลงทุนของสำนัก/กอง ปีงบประมาณ พ.ศ. 2566
  - 2.9 ผลการเบิกจ่ายงบรายจ่ายลงทุน ของกระทรวงเกษตรและสหกรณ์ และกรมคู่เทียบ ปีงบประมาณ พ.ศ. 2565 และ 2566
- 3 > ผลการดำเนินงานและการเบิกจ่ายงบประมาณ งบประมาณเงินกู้ยืมไว้เบิกเหลือในปี พ.ศ. 2565 ประจำปีงบประมาณ พ.ศ. 2566
- 4 > ผลการดำเนินงานและการเบิกจ่ายงบประมาณ งบกลาง ประจำปีงบประมาณ พ.ศ. 2565
- 5 > ผลการดำเนินงานและการเบิกจ่ายงบประมาณ งบกลาง ประจำปีงบประมาณ พ.ศ. 2566
- 6 > ผลการดำเนินงานและการเบิกจ่ายงบประมาณ เงินหมุนเวียนเพื่อการชลประทาน ประจำปีงบประมาณ พ.ศ. 2566
- 7 > ผลการดำเนินงานและการเบิกจ่ายงบประมาณงานกองทุนจัดรูปที่ดิน ประจำปีงบประมาณ พ.ศ. 2566



1

## สรุปผลการดำเนินงานและภาษีใช้จ่ายงบประมาณทุกแหล่งงบประมาณ ประจำปีงบประมาณ พ.ศ. 2566



รายละเอียดงบประมาณ รวมทั้งสิ้น	ผลการใช้จ่ายงบประมาณ (ล้านบาท)				ความก้าวหน้าในการดำเนินงาน (รายการ)					หมายเหตุ
	งบประมาณ	ผลกจ่าย	ร้อยละ	รวม	ยังไม่ ดำเนินการ	อยู่ระหว่าง จัดซื้อจัดจ้าง	อยู่ระหว่าง ดำเนินการก่อสร้าง	แล้วเสร็จ		
1. งบประมาณรายจ่าย ประจำปี พ.ศ. 2566 (งบผูกพันกลาง)	102,007.30	71,793.68	70.38	14,730	9	195	6,246	8,030	ยกเลิก 150 รายการ	
1.1 งบรายจ่ายประจำ	77,494.48	55,536.08	71.66	10,312	2	11	5,004	5,149		
1.2 งบรายจ่ายลงทุน	7,379.27	6,045.90	81.93							
2. งบเงินกู้ไม่ผูกพันปี พ.ศ. 2565	70,115.21	49,490.18	70.58	10,312	2	11	5,004	5,149	ยกเลิก 146 รายการ	
	12,009.81	9,316.59	77.57	1,015			278	735	ยกเลิก 2 รายการ	
3. งบกลาง พ.ศ. 2565	4,896.45	3,916.43	79.99	1,087			36	1,049		
3.1 รายการเงินสำรองจ่ายเพื่อกรณีฉุกเฉินหรือจำเป็น	3,872.34	3,045.98	78.66	1,036			17	1,017		
- โครงการเพิ่มประสิทธิภาพการบริหารจัดการทรัพยากรน้ำ เพื่อรองรับสถานการณ์ภัยแล้ง และฝนที่ช่วง ปี 2565 เมื่อวันที่ 29 มีนาคม 2565	1,126.19	1,086.77	96.50	620			17	618	ยกเลิก 2 รายการ	
- จัดหารถป็นขับเคลื่อนน้ำขนาด 50 คัน (All Terrain Cane) ทดแทนงบประมาณที่ถูกหับไป ตามกฎหมาย	97.92	97.92	100.00	1				1		
- โครงการเพิ่มประสิทธิภาพการบริหารจัดการทรัพยากรน้ำในช่วงฤดูฝน ปี 2565 และการกักเก็บน้ำ เพื่อฤดูแล้ง ปี 2565/2566	1,137.66	1,038.38	91.27	407			16	391		
- โครงการจัดหาเครื่องจักรกลสูบน้ำเพื่อเพิ่มประสิทธิภาพการเก็บเกี่ยวปัญหาอุทกภัยและภัยแล้ง	663.88	662.50	99.79	3				3		
- โครงการเพิ่มประสิทธิภาพการบริหารจัดการทรัพยากรน้ำในช่วงฤดูฝน ปี 2565 และการกักเก็บน้ำ เพื่อฤดูแล้ง ปี 2565/2566 เพิ่มเติม	190.14	160.41	84.36	4				4		
- โครงการจัดหาเครื่องสูบน้ำขนาดเคลื่อนที่เร็ว ขนาดระบบไฮดรอลิค ขนาดท่อส่งไม่น้อยกว่า 42 นิ้ว จำนวน 30 เครื่อง	656.55			1			1		อยู่ระหว่างส่งมอบครุภัณฑ์	
3.2 โครงการอื่นเนื่องมาจากพระราชดำริ (ป.ร.) ประจำปี 2565	1,024.11	870.45	85.00	51			19	32		
4. งบกลาง พ.ศ. 2566	5,101.06	1,951.98	38.27	1,203	7	14	969	213		
4.1 รายการเงินสำรองจ่ายเพื่อกรณีฉุกเฉินหรือจำเป็น	4,207.98	1,690.26	40.17	1,154	3	14	926	211		
- โครงการปรับปรุงระบบส่งน้ำอ่างเก็บน้ำแม่หินหลวงน้อย (สนับสนุนโครงการหลวงเสด็จ)	8.86	7.19	81.15	1			1			
- โครงการจัดหาเครื่องสูบน้ำแบบเคลื่อนที่เร็วขนาดระบบไฮดรอลิค	395.50			2		2				
- โครงการซ่อมแซม/ปรับปรุงอาคารชลประทานที่ได้รับความเสียหายเนื่องจากอุทกภัยปี 2565	2,954.40	1,621.18	54.87	1,142	3	10	919	210	ได้รับจัดสรรงบประมาณ เมื่อวันที่ 27 กุมภาพันธ์ 2566	
- โครงการจัดหาเครื่องสูบน้ำถังถังขนาด 50 คัน (All Terrain Cane) ทดแทนงบประมาณที่ถูกหับไปตามกฎหมาย	48.96	48.96	100.00	1				1		
- โครงการผ่ายจ่ายครากันแม่น้ำโขง (โครงการหนองขี้กู่)	300.00			1		1			ได้รับจัดสรรงบประมาณ เมื่อวันที่ 24 มีนาคม 2566	
- โครงการแก้ไขปัญหายูทกภัยระยะเร่งด่วนในพื้นที่เจ้าพระยาใหญ่	500.26	12.93	2.58	7		1	6			
4.2 โครงการอื่นเนื่องมาจากพระราชดำริ (ป.ร.) ประจำปี 2566	893.08	261.72	29.31	49	4		43	2		
5. เงินหมุนวนนเรียนที่อาคารชลประทาน ประจำปี พ.ศ. 2566	1,470.50	282.20	19.19	1,021		170		851		
6. จัดซื้อที่ดิน ประจำปี พ.ศ. 2566	1,035.00	790.40	76.37	92			59	33		



รายการ	งบประมาณ (พ.ร.บ.)	งบประมาณ หลังโอนเปลี่ยนแปลง
ยังไม่ดำเนินการ	2	9.96
<input checked="" type="checkbox"/> พ.ร.บ. 66 ไม่รวมโอนเปลี่ยนแปลง โอนเปลี่ยนแปลง 2	-	9.96
<input checked="" type="checkbox"/> อยู่ระหว่างจัดซื้อจัดจ้าง โอนเปลี่ยนแปลง 7	11	142.87
<input checked="" type="checkbox"/> โอนเปลี่ยนแปลง 4	7	98.09
<input checked="" type="checkbox"/> ก่อหนี้ผูกพัน 10,153	69,705.50	69,128.93
<input checked="" type="checkbox"/> พ.ร.บ. 66 ไม่รวมโอนเปลี่ยนแปลง 9,912	69,705.50	66,610.57
<input checked="" type="checkbox"/> โอนเปลี่ยนแปลง 241	241	2,518.36
<b>รวม</b>	<b>146</b>	<b>884.47</b>



**ผลการก่อหนี้ผูกพัน**

แล้วเสร็จ จำนวน 5,149 รายการ งบประมาณ 10,830.06 ล้านบาท

ยังไม่ดำเนินการ จำนวน 2 รายการ (0.02%) งบประมาณ 9.96 ล้านบาท (0.01%) (รายการโอนเปลี่ยนแปลง)

**อยู่ระหว่างกระบวนการจัดซื้อจัดจ้าง**

จำนวน 11 รายการ (0.11%) งบประมาณ 142.87 ล้านบาท (0.21%)

- อนุมัติแผน 2 รายการ งบประมาณ 7.00 ล้านบาท
- ประกาศจัดซื้อจัดจ้าง 2 รายการ งบประมาณ 36.81 ล้านบาท
- เติบตอ 2 รายการ งบประมาณ 19.06 ล้านบาท
- อนุมัติรับราคา 5 รายการ งบประมาณ 80.00 ล้านบาท

**ปัญหา/อุปสรรค**

1. ต้องประกาศจัดซื้อจัดจ้างหลายครั้ง เพราะมีผู้ประกอบการ/ผู้รับจ้าง ยื่นข้อเสนอที่ยังรายละเอียดและรายละเอียดของราคากลาง
2. มีการปรับแก้ไขรายละเอียดของราคากลาง
3. รายการที่โอนเปลี่ยนแปลงระหว่างปี อยู่ระหว่างดำเนินการตามกระบวนการจัดซื้อจัดจ้าง

ยังไม่ดำเนินการ  อยู่ระหว่างกระบวนการจัดซื้อจัดจ้าง  ก่อหนี้ผูกพัน

# 2.2

## รายงานผลความก้าวหน้าการดำเนินงานการจัดซื้อจัดจ้าง งบประมาณรายจ่ายลงทุนประจำปี 2566 รายการที่ยังไม่ก่อหนี้ผูกพัน

ข้อมูลจากระบบ Gen Project ณ สิ้นเดือนกรกฎาคม 2566

- ส่วนกลาง

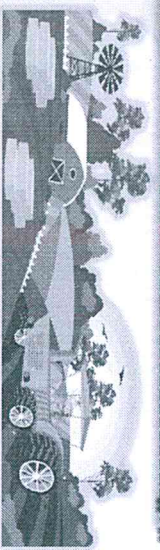
การประมาณการเตรียมความพร้อมจัดซื้อจัดจ้าง ประจำปีงบประมาณ พ.ศ. 2566 และการขอตั้งงบประมาณรายจ่าย ประจำปีงบประมาณ พ.ศ. 2567 ในวงเงินการที่ 26 ก.ค. 65 มีมติให้ รายการงานปีเดียวต้องก่อหนี้ผูกพันภายในไตรมาส 1

และรายการงานผูกพันใหม่ที่ต้องก่อหนี้ผูกพันภายในไตรมาส 2

### ภาพรวม

รายการที่ยังไม่ก่อหนี้ผูกพัน 13 รายการ  
งบประมาณ 152.83 ล้านบาท

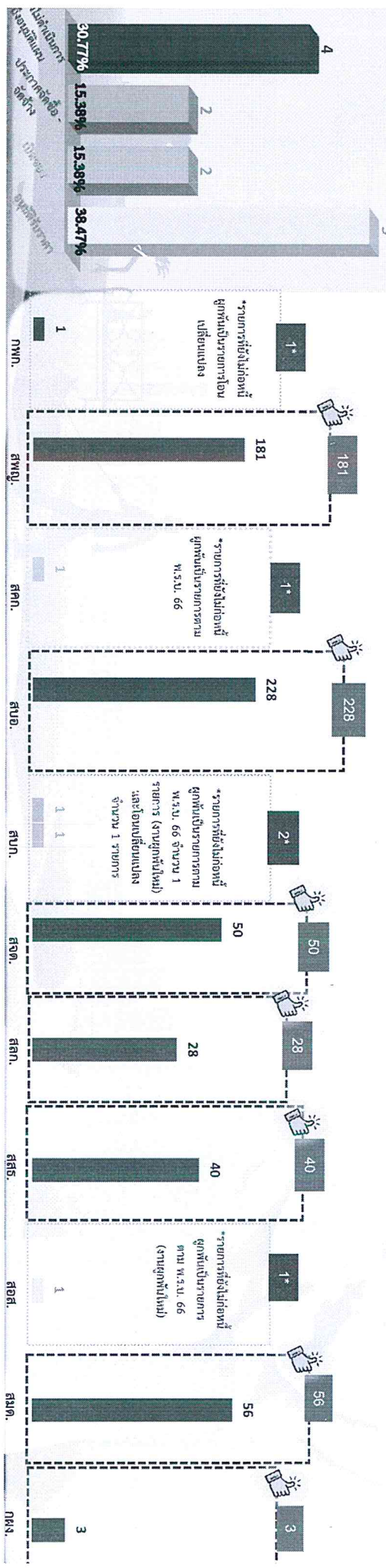
- ยังไม่ดำเนินการส่งมอบแผน
- ประกาศจัดซื้อจัดจ้าง
- เปิดซอง
- อยู่ติดรับราคา



### หมายเหตุ

- รวมรายการโอนเปลี่ยนแปลง จำนวน 247 รายการ งบประมาณหลังโอนเปลี่ยนแปลง 2,573.10 ล้านบาท
- ไม่รวมรายการ จำนวน 149 รายการ งบประมาณตาม พ.ร.บ. 1,113.47 ล้านบาท ดังนี้
  - ยกเลิก จำนวน 146 รายการ งบประมาณ 884.47 ล้านบาท
  - รายการ Lump Sum จำนวน 3 รายการ งบประมาณ 229.00 ล้านบาท

สำนัก/กอง	จำนวน	งบประมาณหลังโอนเปลี่ยนแปลง (ล้านบาท)	ยังไม่ดำเนินการส่งมอบแผน		ประกาศจัดซื้อจัดจ้าง		เปิดซอง		อนุมัติรับราคา		ทำสัญญา	
			จำนวน	งบประมาณ	จำนวน	งบประมาณ	จำนวน	งบประมาณ	จำนวน	งบประมาณ	จำนวน	งบประมาณ
รวม	10,153	69,055.74	4	16.96	2	36.81	2	19.05	5	80.00	10,153	69,128.92
กทท.	162	12,609.16	1	0.76							161	12,608.40
สพญ.	181	11,058.25									181	11,058.25
สศท.	374	1,456.08					1	6.09			373	1,456.99
สทบ.	228	692.94									228	692.94
สทบ.	34	614.68			1	12.00					32	589.72
สจต.	50	262.46									50	262.46
สศท.	28	105.81									28	105.81
สศธ.	40	511.50									40	511.50
สธธ.	13	329.43									12	274.43
สทบ.	56	5,465.48									56	5,469.48
กรม.	3	5.07									3	5.07





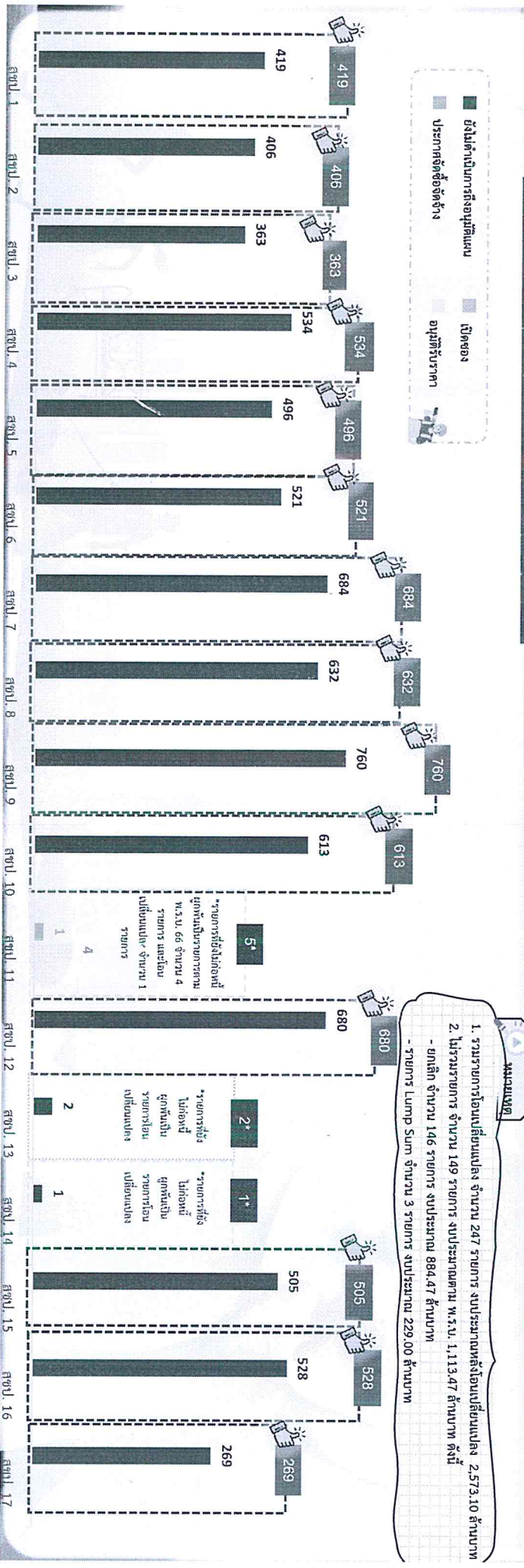
# 2.2

## รายงานผลความก้าวหน้าการดำเนินการจัดซื้อจัดจ้างงบประมาณรายจ่ายลงทุนประจำปี 2566 รายการที่ยังไม่ก่อหนี้ผูกพัน - ส่วนภูมิภาค

ข้อมูลจากระบบ Cen Project ณ สิ้นเดือนกรกฎาคม 2566

ยังไม่ก่อหนี้ผูกพัน 13 รายการ

ภค/กอง	จำนวนรายการ	งบประมาณหลังโอนเปลี่ยนแปลง (ล้านบาท)	ยังไม่ดำเนินการถึงอนุมัติแผน		ประกาศจัดซื้อจัดจ้าง		เปิดซอง		อนุมัติราคา		ทำสัญญา		จำนวนรายการที่สิ้น	งบประมาณหลังโอนเปลี่ยนแปลง (ล้านบาท)	ยังไม่ดำเนินการถึงอนุมัติแผน	ประกาศจัดซื้อจัดจ้าง	เปิดซอง	อนุมัติราคา	ทำสัญญา															
			จำนวน	งบประมาณ	จำนวน	งบประมาณ	จำนวน	งบประมาณ	จำนวน	งบประมาณ	จำนวน	งบประมาณ								จำนวน	งบประมาณ													
บป. 1	419	1,418.34											419	1,418.34							419	1,418.34												
บป. 2	406	1,250.73											406	1,250.73							406	1,250.73												
บป. 3	363	2,036.15											363	2,036.15							363	2,036.15												
บป. 4	534	1,461.55											534	1,461.55							534	1,461.55												
บป. 5	496	2,577.00											496	2,577.00							496	2,577.00												
บป. 6	521	2,954.66											521	2,954.66							521	2,954.66												
บป. 7	684	5,174.00											684	5,174.00							684	5,174.00												
บป. 8	632	3,205.61											632	3,205.61							632	3,205.61												
บป. 9	760	1,911.18											760	1,911.18							760	1,911.18												
													จำนวน	งบประมาณ	จำนวน	งบประมาณ	จำนวน	งบประมาณ	จำนวน	งบประมาณ	จำนวน	งบประมาณ	จำนวน	งบประมาณ	จำนวน	งบประมาณ	จำนวน	งบประมาณ	จำนวน	งบประมาณ	จำนวน	งบประมาณ		
																									760	1,911.18							760	1,911.18



# 2.3

## สรุปผลการจัดซื้อจัดจ้าง งบรายจ่ายลงทุนปีงบประมาณ พ.ศ. 2566 จำนวนตามสำนัก/กอง

ข้อมูลการเบิกจ่ายจากระบบ New GFMS Thai และข้อมูลการจัดซื้อจัดจ้างจากระบบเดิม Cem Project ณ สิ้นเดือนกรกฎาคม 2566

สำนัก/กอง	งบประมาณ พ.ร.บ.	งบตั้งโอน เปลี่ยนแปลง	เบิกจ่าย	ร้อยละเบิกจ่าย/ งบตั้งโอน	จำนวน รายการ	ยังไม่ดำเนินการ			จัดซื้อจัดจ้าง			ทำซื้อสุกพัน					
						จำนวน รายการ	งบตั้งโอนเปลี่ยนแปลง (ล้านบาท)	จำนวน รายการ	งบตั้งโอนเปลี่ยนแปลง (ล้านบาท)	จำนวน รายการ	งบตั้งโอนเปลี่ยนแปลง (ล้านบาท)	0-19 %	20-39 %	40-59 %	60-79 %	80-99 %	100 %
รวม	69,803.59	69,281.76	49,142.48	70.93	10,166	2	9.96	11	142.87	10,153	69,128.93	1,077	328	480	860	2,259	5,149
สถป. 1	1,499.48	1,418.34	1,210.06	85.31	419					419	1,418.34	8	1	6	28	96	280
สถป. 2	1,291.46	1,250.73	1,082.42	86.54	406					406	1,250.73	98	7	7	31	77	186
สถป. 3	2,211.64	2,036.15	1,553.20	76.28	363					363	2,036.15	4	8	21	56	110	164
สถป. 4	1,567.27	1,461.55	1,004.11	68.70	534					534	1,461.55	16	6	40	39	161	272
สถป. 5	2,660.15	2,577.00	2,142.38	83.13	496					496	2,577.00	24	16	22	39	78	317
สถป. 6	2,834.30	2,954.66	2,116.02	71.62	521					521	2,954.66	11	11	16	36	64	285
สถป. 7	5,050.92	5,174.00	4,428.40	85.59	684					684	5,174.00	18	21	33	64	162	312
สถป. 8	3,394.67	3,205.61	2,072.10	64.64	632					632	3,205.61	10	23	28	40	104	427
สถป. 9	1,654.15	1,911.18	1,273.82	66.65	760					760	1,911.18	88	39	48	65	144	376
สถป. 10	1,032.04	982.96	710.71	72.30	613					613	982.96	107	19	34	53	141	259
สถป. 11	1,560.26	1,847.42	1,107.36	59.94	587			5	49.81	582	1,797.61	111	32	31	49	71	288
สถป. 12	1,465.39	1,437.59	1,063.60	73.98	680					680	1,437.59	12	3	13	45	197	410
สถป. 13	1,321.28	1,404.89	831.16	59.16	630					628	1,397.89	72	46	39	50	170	251
สถป. 14	2,956.44	2,878.44	1,927.88	66.98	367	1	9.20	2	7.00	366	2,869.24	25	12	34	34	72	189
สถป. 15	1,194.74	1,220.19	860.45	70.52	505					505	1,220.19	143	16	29	77	133	107
สถป. 16	3,158.96	3,075.29	1,771.48	57.60	528					528	3,075.29	8	8	16	40	40	379
สถป. 17	1,036.06	1,097.87	677.40	61.70	269					269	1,097.87	13	4	10	21	40	181
กวก.	13,047.76	12,609.16	9,023.92	71.57	162	1	0.76			161	12,608.40	91	7	14	17	27	5
กวก.	11,144.59	11,058.25	6,852.52	61.97	181					181	11,058.25	91	34	19	14	14	11
กอบ.	706.59	692.94	390.82	56.40	228					228	692.94	8	10	8	9	42	58
สภก.	1,470.02	1,463.08	1,240.03	84.75	374			1	6.09	373	1,456.99	54	2	4	9	102	102
สภบ.	513.24	511.50	433.74	84.80	40					40	511.50	4			4	7	25
สภค.	598.70	614.68	271.08	44.10	34			2	24.96	32	589.72	32					
สภจ.	331.04	329.43	195.28	59.28	13			1	55.00	12	274.43	12					
สภด.	272.55	262.46	197.01	75.06	50					50	262.46		1	4	4	12	29
สภก.	102.97	105.81	46.97	44.39	28					28	105.81	9		1	1	18	18
สภค.	5,497.93	5,469.48	4,567.10	83.50	56					56	5,469.48	4	2	3	3	13	31
รวม	229.00	226.02	91.38	40.43	3					3	226.02	3					2

หมายเหตุ : ยกเลิก จำนวน 146 รายการ งบประมาณตาม พ.ร.บ. 884.47 จำนวนทาง เนื่องจากส่วนใหญ่ได้รับงบประมาณอื่นแทนแล้ว เช่น งบจังหวัด เงินอุดหนุนจากงบประมาณการรายจ่ายปีงบประมาณ พ.ร. 2565 และงบกลาง เป็นต้น

# 2.4

## สรุปผลการจัดซื้อจัดจ้าง งบรายจ่ายลงทุนปีงบประมาณ พ.ศ. 2566 จำแนกตามผลิตภัณฑ์/โครงการ

ข้อมูลผลการเบิกจ่ายจากระบบ New GFMS Thai และข้อมูลการจัดซื้อจัดจ้างจากระบบติดตาม Cen Project ณ สิ้นเดือนกรกฎาคม 2566


สำนัก/กอง	งบประมาณ พ.ร.บ.	งบหลังโอน เปลี่ยนแปลง	เบิกจ่าย	ร้อยละเบิกจ่าย/งบ อนุมัติเปลี่ยนแปลง	จำนวน รายการ	ยังไม่ดำเนินการ		อยู่ระหว่างซื้อจัดจ้าง		จำนวน รายการ	งบหลังโอน งบ (ล้านบาท)	ทำสัญญากลับ							
						จำนวน รายการ	งบหลังโอน งบ (ล้านบาท)	จำนวน รายการ	งบหลังโอน งบ (ล้านบาท)			จำนวน รายการ	งบหลังโอน งบ (ล้านบาท)	อัตราร้อยละดำเนินการ (รายการ)					
														0-19 %	20-39 %	40-59 %	60-79 %	80-99 %	100 %
โครงการพัฒนาท่าอากาศยาน ภูเก็ต จังหวัดภูเก็ต	69,803.59	69,281.76	49,142.48	70.93	10,166	2	9.96	11	142.87	10,153	69,128.93	1,077	328	480	860	2,259	5,149		
โครงการก่อสร้างอาคาร บกขบถ-บางโพธิ์ จังหวัดนครราชสีมา	1,198.71	1,121.70	717.39	63.96	17					17	1,121.70	3	4	1	4	4	1		
โครงการก่อสร้างอาคาร บกขบถ-บางโพธิ์ จังหวัดนครราชสีมา	3,568.35	3,243.61	2,252.28	69.44	19					19	3,243.61	5	5	3	4	2			
โครงการจัดท่าอากาศยานและเทียบที่เรือประมง	21,494.34	21,082.50	15,510.41	73.57	471					471	21,082.50	115	25	40	73	169	49		
โครงการรณรงค์ประชาสัมพันธ์ จังหวัดชัยภูมิ (ระยะที่ 1)	461.01	418.61	362.83	86.67	9					9	418.61	8				1			
โครงการรณรงค์ประชาสัมพันธ์เมืองนครราชสีมา อันเนื่องมาจากพระราชดำริ จังหวัดนครราชสีมา	452.70	914.54	193.18	21.12	14					14	914.54	10	2	1		1	1		
โครงการบูรณะอาคารท่าอากาศยานภูเก็ต จังหวัดภูเก็ต	194.72	88.73	67.58	76.16	4					4	88.73	2	2	1		1	1		
โครงการบูรณะอาคารท่าอากาศยานภูเก็ต จังหวัดภูเก็ต	164.65	196.92	146.19	74.24	5					5	196.92	2	2	1	1	1	1		
โครงการบูรณะอาคารท่าอากาศยานภูเก็ต จังหวัดภูเก็ต	500.57	455.99	287.11	62.96	10					10	455.99	1	4	2	2	1	2		
โครงการปรับปรุงถนน-ฝาย จังหวัดสุโขทัย	139.89	287.81	173.38	60.24	8					8	287.81	7	1						
โครงการปรับปรุงงานชลประทาน	9,985.99	9,966.02	5,935.23	59.55	536			3	24.00	533	9,942.02	77	32	43	89	181	111		
โครงการป้องกันและบรรเทาภัยจากน้ำ	7,026.34	6,844.45	3,976.89	58.10	167			1	24.81	166	6,819.64	51	14	20	28	38	15		
โครงการพัฒนาฝายกั้นน้ำชลประทานตอนล่าง จังหวัดหนองคาย	939.92	960.11	366.83	38.21	15					15	960.11	4	4	4	1	1	1		
โครงการพัฒนาฝายกั้นน้ำโขงที่ตำบลหนองทราย จังหวัดชัยภูมิ	813.25	869.35	660.74	76.00	17					17	869.35	6	3	2		5	1		
โครงการส่งเสริมการค้าเชิงพาณิชย์เนื่องมาจากพระราชดำริ	2,140.70	2,099.82	1,671.72	79.61	727	1	9.20	7	94.05	726	2,090.62	92	16	34	29	112	443		
โครงการสนับสนุนการบริหารจัดการน้ำและงานชลประทาน	16,668.16	16,507.62	13,644.41	82.66	7,557	1	0.76			7,549	16,412.80	606	195	303	601	1,658	4,186		
โครงการช่วยเหลือเมืองมาจากราชธานี จังหวัดปทุมธานี	30.84	106.19	90.26	84.99	4					4	106.19	3					1		
โครงการช่วยเหลือเมืองมาจากราชธานี จังหวัดระยอง	503.83	666.97	609.85	91.44	4					4	666.97	3					1		
โครงการช่วยเหลือเมืองมาจากราชธานี จังหวัดชลบุรี	259.83	294.68	87.44	29.67	9					9	294.68	7	1				1		
โครงการช่วยเหลือเมืองมาจากราชธานี จังหวัดพระนครศรีอยุธยา	141.00	241.58	144.25	59.71	8					8	241.58	3	2	1	1	1	1		
โครงการช่วยเหลือเมืองมาจากราชธานี จังหวัดชัยภูมิ	610.75	607.64	267.78	44.07	6					6	607.64	4	1			1	1		
โครงการช่วยเหลือเมืองมาจากราชธานี จังหวัดชัยภูมิ	264.18	248.08	224.24	90.39	3					3	248.08	3							
โครงการช่วยเหลือเมืองมาจากราชธานี จังหวัดเชียงใหม่	752.43	743.70	696.26	93.62	2					2	743.70	2				1	1		
โครงการช่วยเหลือเมืองมาจากราชธานี จังหวัดอุตรดิตถ์	535.84	366.39	347.72	94.91	11					11	366.39	11	2	1	1	3	4		
งบอุดหนุนโครงการงานชลประทาน	955.61	948.76	708.52	74.68	543					543	948.76	65	17	23	25	83	330		

หมายเหตุ : ยกเลิก จำนวน 146 รายการ งบประมาณตาม พ.ร.บ. 884.47 เนื่องจากส่วนใหญ่ได้รับงบประมาณย้อนกลับแล้ว เช่น จังหวัด ลินหมือจากรางงบประมาณรายจ่ายปีงบประมาณ พ.ศ. 2565 และงบกลาง เป็นต้น


# 2.5

## ผลการเบิกจ่ายงบประมาณกรมชลประทาน ปีงบประมาณ พ.ศ. 2566

ข้อมูลจากกรมบัญชีกลาง ณ สิ้นเดือนกรกฎาคม 2566



### เป้าหมายกรม ณ สิ้นไตรมาส 4



รายการผู้กักเงินซึ่งงบประมาณ

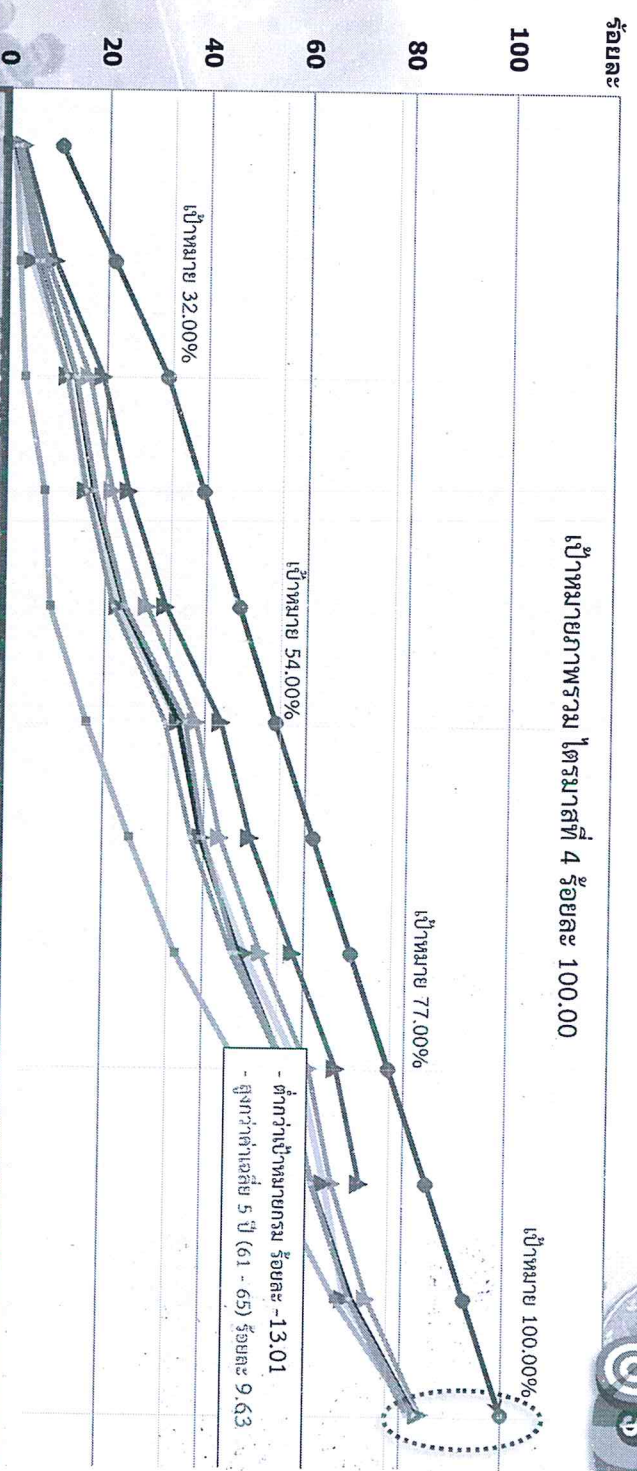
- ผู้กักเงินเต็ม จำนวนทั้งสิ้น 101 รายการ งบประมาณ 9,756.58 ล้านบาท เบิกจ่าย 5,892.53 ล้านบาท (60.38%) โดยทำข้อผูกพันแล้ว จำนวน 97 รายการ (96.04%) งบประมาณ 9,510.75 ล้านบาท (97.46%) แล้วเสร็จ จำนวน 4 รายการ (3.96%) งบประมาณ 247.82 ล้านบาท (2.54%)
- ผู้กักเงินใหม่ จำนวนทั้งสิ้น 31 รายการ งบประมาณ 3,209.87 ล้านบาท เบิกจ่าย 2,452.04 ล้านบาท (76.39%) โดยอยู่ระหว่างกระบวนการจัดซื้อจัดจ้าง จำนวน 3 รายการ (9.68%) งบประมาณ 129.88 ล้านบาท (4.05%) และทำข้อผูกพันแล้ว จำนวน 28 รายการ (90.32%) งบประมาณ 3,079.99 ล้านบาท (95.95%)

รายการปีเดียว จำนวนทั้งสิ้น 10,179 รายการ งบประมาณ 57,147.59 ล้านบาท เบิกจ่าย 39,600.36 ล้านบาท (69.29%) โดยยังไม่ดำเนินการ 2 รายการ (0.02%) งบประมาณ 9.96 ล้านบาท (0.00%) อยู่ระหว่างกระบวนการจัดซื้อจัดจ้าง จำนวน 11 รายการ (0.18%) งบประมาณ 314.85 ล้านบาท (0.55%) ทำข้อผูกพันแล้ว จำนวน 5,403 รายการ (53.08%) งบประมาณ 47,749.87 ล้านบาท (83.56%) แล้วเสร็จ จำนวน 4,611 รายการ (45.30%) งบประมาณ 8,955.87 ล้านบาท (15.67%) และยกเลิก จำนวน 145 รายการ (1.41%) งบประมาณ 117.04 ล้านบาท (0.20%)

# 2.6

## สถิติการเบิกจ่ายงบประมาณภาพรวมของกรมชลประทาน ปีงบประมาณ พ.ศ. 2561 - 2566

ข้อมูลจากกรมบัญชีกลาง ณ สิ้นเดือนกรกฎาคม 2566



→	เป้าหมายกรม ปี 66
—	ผลปี 66 (77,494.48)
—	ผลปี 65 (77,143.43)
▲	ผลปี 64 (74,106.98)
—	ผลปี 63 (69,177.56)
—	ผลปี 62 (66,472.19)
—	ผลปี 61 (55,620.32)
—	เฉลี่ย 5 ปี (61-65)

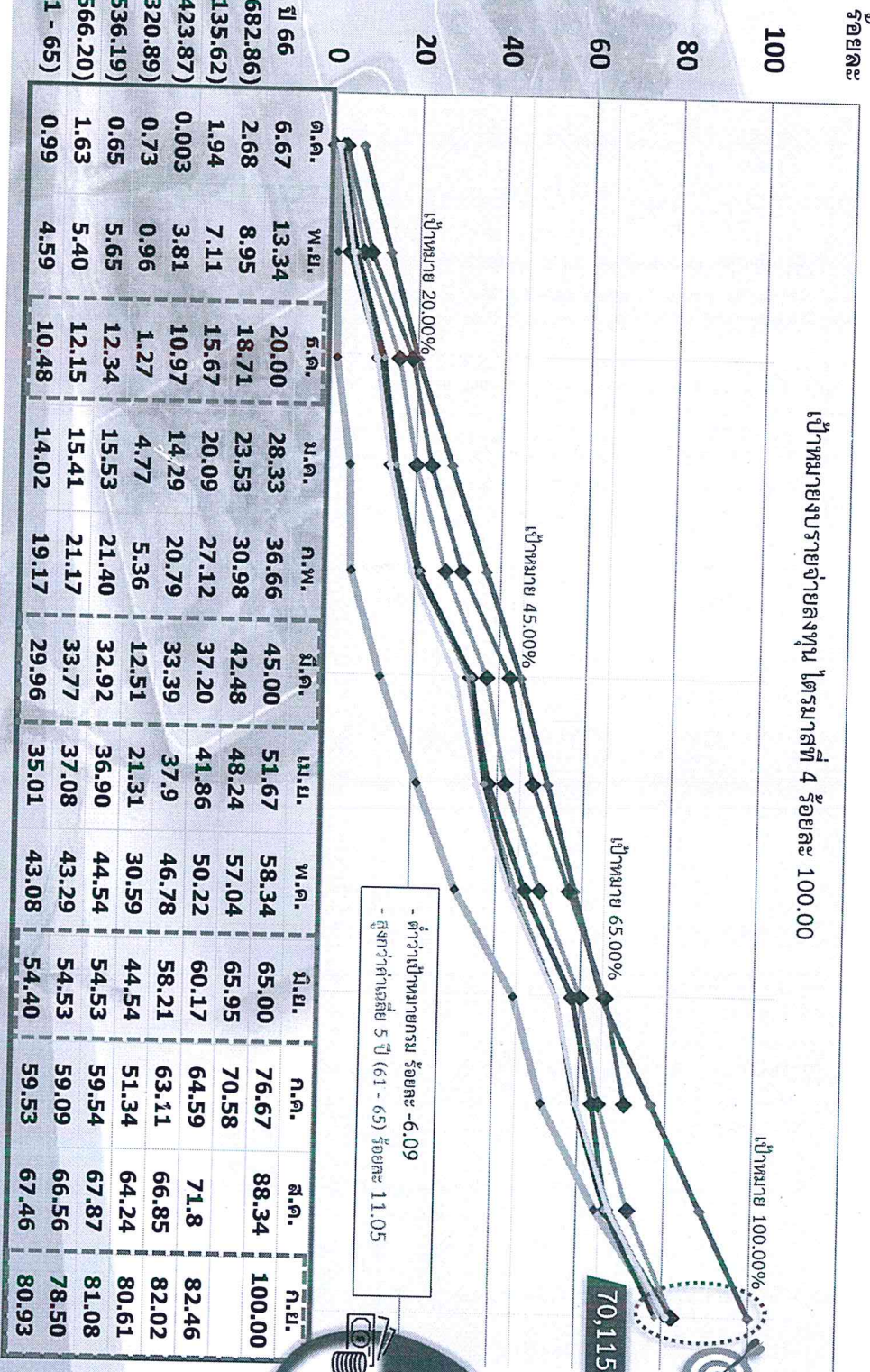
ต.ค.	พ.ย.	ธ.ค.	ม.ค.	ก.พ.	มี.ค.	เม.ย.	พ.ค.	มิ.ย.	ก.ค.	ส.ค.	ก.ย.
10.67	21.34	32.00	39.33	46.66	54.00	61.67	69.34	77.00	84.67	92.34	100.00
3.07	9.55	19.26	24.45	32.04	43.23	49.19	57.91	66.73	71.66		
2.45	7.97	16.49	21.25	28.37	38.31	43.27	51.57	61.30	66.15	73.38	84.09
0.66	4.91	12.24	16.05	22.61	34.76	39.61	48.38	59.48	64.67	68.91	83.67
1.43	2.57	3.76	7.84	9.23	16.56	25.26	34.54	47.70	54.68	66.97	82.54
1.36	6.82	13.73	17.52	23.68	34.85	39.31	47.16	56.76	62.33	70.47	83.17
2.36	6.89	13.92	17.98	24.08	36.13	39.97	46.57	56.97	62.30	69.87	81.39
1.65	5.83	12.03	16.13	21.59	32.12	37.48	45.64	56.44	62.03	69.92	82.97



# 2.7

## สถิติการเบิกจ่ายงบรายจ่ายลงทุนของกรมชลประทาน ปีงบประมาณ พ.ศ. 2561 - 2566

ข้อมูลจากกรมบัญชีกลาง ณ สิ้นเดือนกรกฎาคม 2566



ปีงบประมาณ	ต.ค.	พ.ย.	ธ.ค.	ม.ค.	ก.พ.	มี.ค.	เม.ย.	พ.ค.	มิ.ย.	ก.ค.	ส.ค.	ก.ย.
ปีงบประมาณ 66 (70,682.86)	6.67	13.34	20.00	28.33	36.66	45.00	51.67	58.34	65.00	76.67	88.34	100.00
ปีงบประมาณ 65 (70,135.62)	2.68	8.95	18.71	23.53	30.98	42.48	48.24	57.04	65.95	70.58	82.46	82.46
ปีงบประมาณ 64 (66,423.87)	1.94	7.11	15.67	20.09	27.12	37.20	41.86	50.22	60.17	64.59	71.8	82.46
ปีงบประมาณ 63 (60,320.89)	0.003	3.81	10.97	14.29	20.79	33.39	37.9	46.78	58.21	63.11	66.85	82.02
ปีงบประมาณ 62 (58,536.19)	0.73	0.96	1.27	4.77	5.36	12.51	21.31	30.59	44.54	51.34	64.24	80.61
ปีงบประมาณ 61 (47,566.20)	0.65	5.65	12.34	15.53	21.40	32.92	36.90	44.54	54.53	59.54	67.87	81.08
เฉลี่ย 5 ปี (61 - 65)	1.63	5.40	12.15	15.41	21.17	33.77	37.08	43.29	54.53	59.09	66.56	78.50
เฉลี่ย 5 ปี (61 - 65)	0.99	4.59	10.48	14.02	19.17	29.96	35.01	43.08	54.40	59.53	67.46	80.93

เบิกจ่าย  
49,490.18 ล้านบาท  
70.58%

ลงทุน  
70,115.21 ล้านบาท


# 2.8

## ผลการเบิกจ่ายงบรายจ่ายลงทุนของสำนัก/กอง ปีงบประมาณ พ.ศ. 2566

ข้อมูลจากกรมบัญชีกลาง ณ สิ้นเดือนกรกฎาคม 2566

เป้าหมายการณ ณ สิ้นเดือนกรกฎาคม 2566 : 76.67 %  
 เผล็ย 5 ปี (61- 65) : 59.53 %

ผลการเบิกจ่ายสูงกว่าหรือเท่ากับเป้าหมายการณ  
 ผลการเบิกจ่ายต่ำกว่าเป้าหมายการณ



หน่วยงาน	งบประมาณ ทรบ. (ล้านบาท)	งบประมาณที่สุ้ใช้ (ล้านบาท)	ผลการเบิกจ่าย (ล้านบาท)	ร้อยละการเบิกจ่าย/งบประมาณที่สุ้ใช้	หน่วยงาน	งบประมาณ ทรบ. (ล้านบาท)	งบประมาณที่สุ้ใช้ (ล้านบาท)	ผลการเบิกจ่าย (ล้านบาท)	ร้อยละการเบิกจ่าย/งบประมาณที่สุ้ใช้
ทรบ. 1	1,499.48	1,418.34	1,210.06	85.32	ทรบ. 16	3,158.96	3,075.29	1,771.48	57.60
ทรบ. 2	1,291.46	1,250.73	1,082.42	86.54	ทรบ. 17	1,096.06	1,097.87	677.40	61.70
ทรบ. 3	2,211.64	2,036.15	1,553.20	76.28	ทรบ. 18	13,047.76	12,609.16	9,023.92	71.57
ทรบ. 4	1,567.27	1,461.55	1,004.11	68.70	ทรบ. 19	11,144.59	11,058.25	6,852.52	61.97
ทรบ. 5	2,660.15	2,577.00	2,142.38	83.13	ทรบ. 20	706.59	692.94	390.82	56.40
ทรบ. 6	5,050.92	5,174.00	4,428.40	85.99	ทรบ. 21	1,470.02	1,463.08	1,240.03	84.75
ทรบ. 7	2,834.30	2,954.66	2,116.02	71.62	ทรบ. 22	513.24	511.50	433.74	84.80
ทรบ. 8	3,394.67	3,205.61	4,428.40	64.64	ทรบ. 23	598.70	614.68	271.08	44.10
ทรบ. 9	1,654.15	1,911.18	1,273.82	66.65	ทรบ. 24	331.04	329.43	195.28	59.28
ทรบ. 10	1,032.04	982.96	710.71	72.30	ทรบ. 25	272.55	262.46	197.01	75.06
ทรบ. 11	1,560.26	1,847.42	1,107.36	59.94	ทรบ. 26	102.97	105.81	46.97	44.39
ทรบ. 12	1,465.39	1,437.59	1,063.60	73.98	ทรบ. 27	5,497.93	5,669.48	4,567.10	83.50
ทรบ. 13	1,321.28	1,404.89	831.16	59.16	ทรบ. 28	5.07	5.07	0.07	1.38
ทรบ. 14	2,956.44	2,878.44	1,927.88	66.99	Lump Sum	229.00	226.02	91.38	40.43
ทรบ. 15	1,194.74	1,220.19	860.45	70.52	ทรบ. 29	69,803.59	69,281.76	49,142.48	70.93

หมายเหตุ : ยกเลิก จำนวน 146 รายการ งบประมาณตาม พ.ร.บ. 884.47 เนื่องจากส่วนใหญ่ได้รับงบประมาณอื่นแทนแล้ว เช่น จังหวัด เงินเหลือจ่ายจากงบประมาณรายจ่ายปีงบประมาณ พ.ศ. 2565 และงบกลาง เป็นต้น

# 2.9

## ผลการเบิกจ่ายงบรายจ่ายลงทุน ของกระทรวงเกษตรและสหกรณ์ และกรมคู่เทียบ ปีงบประมาณ พ.ศ. 2565 และ 2566

ที่	หน่วยงาน	ปีงบประมาณ พ.ศ. 2566			ปีงบประมาณ พ.ศ. 2565			ผลต่าง ร้อยละ เบิกจ่าย
		งบประมาณ (ล้านบาท)	เบิกจ่าย (ล้านบาท)	ร้อยละ	งบประมาณ (ล้านบาท)	เบิกจ่าย (ล้านบาท)	ร้อยละ	
<b>ระดับกระทรวง (งบรายจ่ายลงทุนที่มีงบมากกว่า 10,000 ล้านบาท)</b>								
1	กระทรวงคมนาคม	168,104.19	127,009.25	75.55	160,986.04	110,331.26	68.53	7.02
2	กระทรวงเกษตรและสหกรณ์	92,553.79	68,489.50	74.00	75,009.66	48,100.20	64.13	9.87
3	กระทรวงมหาดไทย	80,864.11	31,616.38	39.10	75,710.96	33,924.64	44.81	-5.71
<b>ระดับกรมใน กษ. (งบรายจ่ายลงทุนที่มีงบมากกว่า 1,000 ล้านบาท)</b>								
1	กรมพัฒนาที่ดิน	1,920.30	1,646.36	85.73	1,848.31	1,545.42	83.61	2.12
2	กรมชลประทาน	70,115.21	49,490.18	70.58	69,704.96	45,025.75	64.59	5.99
3	กรมฝนหลวงและการพิชิตภัยแล้ง	1,436.06	511.97	35.65	1,272.68	259.34	20.38	15.27
<b>ระดับกรม (ที่เทียบตามลักษณะงานคล้ายเคียงกัน)</b>								
1	กรมทางหลวง	113,045.07	89,713.71	79.36	107,505.22	74,318.95	69.13	10.23
2	กรมทางหลวงชนบท	45,427.43	33,516.66	73.78	44,274.91	31,819.68	71.87	1.91
3	กรมชลประทาน	70,115.21	49,490.18	70.58	69,704.96	45,025.75	64.59	5.99
4	กรมโยธาธิการและผังเมือง	33,310.16	10,096.24	30.31	29,841.10	10,435.28	34.97	-4.66

หมายเหตุ : 1. ข้อมูลจากกรมบัญชีกลาง ณ สิ้นเดือนกรกฎาคม 2566

2. ค่าเฉลี่ยผลเบิกจ่ายระดับกระทรวง (19 กระทรวง 5 หน่วยงาน) เฉลี่ย 62.55%

3. ค่าเฉลี่ยผลเบิกจ่ายหน่วยงานที่มีงบรายจ่ายลงทุนเกิน 1,000 ล้านบาท (48 หน่วยงาน) เฉลี่ย 62.69%




# งบประมาณเงินก้นไว้เบิกเหลือในปี พ.ศ. 2565 ประจำปีงบประมาณ พ.ศ. 2566



ภาพรวม

งบประมาณเงินก้นไว้เบิกเหลือในปี พ.ศ. 2565

ข้อมูล ณ วันที่ 31 กรกฎาคม 2566



สถานะการดำเนินงาน	รวมทั้งสิ้น 1,015 รายการ
ดำเนินการแล้วเสร็จ	735 รายการ
อยู่ระหว่างก่อสร้าง	278 รายการ
ยกเลิกรายการ	2 รายการ

## ปัญหา/อุปสรรคภาพรวม

1. ผู้รับจ้างนำเครื่องจักร เครื่องมือเข้าปฏิบัติงานไม่ไปตามแผนที่กำหนด หรือทำงานทำให้กรมต้องออกใบอนุญาต และหาผู้รับจ้างรายใหม่ ซึ่งต้องใช้ระยะเวลาในการดำเนินการ จึงทำให้การเบิกจ่ายล่าช้ากว่าแผนที่กำหนด
2. แก้ไขงบประมาณ เนื่องจากสภาพพื้นที่และการทำประโยชน์ที่ดินของราษฎรเปลี่ยนแปลงไปจากแบบ

รวม	ต.ค. 65	พ.ย. 65	ธ.ค. 65	ม.ค. 66	ก.พ. 66	มี.ค. 66	เม.ย. 66	พ.ค. 66	มิ.ย. 66	ก.ค. 66	ส.ค. 66	ก.ย. 66	รวมจำนวน
12,009.81	656.81	1,620.80	2,068.76	1,471.04	1,305.06	2,138.73	912.54	434.09	532.64	189.45	167.01	461.22	51.66
9,316.59	656.81	1,358.74	1,408.54	862.88	752.79	1,520.36	601.61	928.38	826.47	400.01			100%
2,693.22		-262.06	-660.22	-608.16	-552.27	-618.37	-310.93	494.29	293.83	210.56			

## แผน/ผลการเบิกจ่าย (รายเดือน)





# งบประมาณรายจ่ายงบกลาง ประจำปีงบประมาณ พ.ศ. 2566



## การดำเนินงาน

มติ ค.ร.ม./คำสั่งนายกรัฐมนตรี 66  
รวม 7 ครั้ง จำนวน 1,203 รายการ  
งบประมาณ 5,101.06 ล้านบาท  
เบิกจ่าย 1,951.98 ล้านบาท  
38.27 %

## งบรายจ่ายงบกลางทุกเดือน


งบประมาณ 4,207.98 ล้านบาท  
เบิกจ่าย 1,690.26 ล้านบาท  
40.17 %

## งบพระราชดำริ (กปร.)

งบประมาณ 893.08 ล้านบาท  
เบิกจ่าย 261.72 ล้านบาท  
29.31 %

## ผลการดำเนินงาน

เตรียมการจัดซื้อจัดจ้าง 7 รายการ 0.58 %  
ดำเนินการก่อสร้าง 969 รายการ 80.55 %  
จัดซื้อ-จัดจ้าง 14 รายการ 1.16 %  
แล้วเสร็จ 213 รายการ 17.71 %  
พื้นที่รับประโยชน์ 2,774,939 ไร่  
ผลสัมฤทธิ์ = 359,811 ไร่ 12.97 %  
ครัวเรือน 422,447 ครัวเรือน  
ผลสัมฤทธิ์ = 149,621 ครัวเรือน 35.42 %  
ปริมาณน้ำ 11.80 ล้าน ลบ.ม.  
ผลสัมฤทธิ์ = - ล้าน ลบ.ม.



1 รายการ  
8.86 ล้านบาท  
เบิกจ่าย 7.19 ล้านบาท  
คิดเป็นร้อยละ 81.15

2 รายการ  
395.50 ล้านบาท  
เบิกจ่าย -  
คิดเป็นร้อยละ -





1,142 รายการ  
2,954.40 ล้านบาท  
เบิกจ่าย 1,621.18 ล้านบาท  
คิดเป็นร้อยละ 54.87

1 รายการ  
48.96 ล้านบาท  
เบิกจ่าย 48.96 ล้านบาท  
คิดเป็นร้อยละ 100

1 รายการ  
300.00 ล้านบาท  
เบิกจ่าย -  
คิดเป็นร้อยละ -

7 รายการ  
500.26 ล้านบาท  
เบิกจ่าย 12.93 ล้านบาท  
คิดเป็นร้อยละ 2.58

49 รายการ  
893.08 ล้านบาท  
เบิกจ่าย 261.72 ล้านบาท  
คิดเป็นร้อยละ 29.31



ผู้รับใช้ราชการประมาณ 17 มกราคม 2566

ผู้รับใช้ราชการประมาณ เมื่อวันที่ 3 กุมภาพันธ์ 2566

ผู้รับใช้ราชการประมาณ เมื่อวันที่ 27 กุมภาพันธ์ 2566

ผู้รับใช้ราชการประมาณ เมื่อวันที่ 3 มีนาคม 2566

ผู้รับใช้ราชการประมาณ เมื่อวันที่ 7 มีนาคม 2566

ผู้รับใช้ราชการประมาณ เมื่อวันที่ 20 มีนาคม 2566

ผู้รับใช้ราชการประมาณ เมื่อวันที่ 20 มีนาคม 2566

พื้นที่รับประโยชน์ 200 ไร่ / - ไร่

พื้นที่รับประโยชน์ 2,600.799 ไร่ / 359.811 ไร่

พื้นที่รับประโยชน์ 21.447 ครัวเรือน / 149.621 ครัวเรือน

พื้นที่รับประโยชน์ 50 คน

พื้นที่รับประโยชน์ 106,000 ไร่ / - ไร่

พื้นที่รับประโยชน์ 68,000 ไร่ / - ไร่

พื้นที่รับประโยชน์ 1,000 ครัวเรือน / ครัวเรือน

แผนงานบริหารเพื่อส่งเสริมการดำเนินงานหรือ  
ดำเนิน ควบคู่ไปพร้อมกันที่ดำเนินการในพื้นที่  
หลายหน่วย (เช่น แผนปฏิบัติการราชการเขต)

โครงการจัดทำการศึกษาข้อมูล  
แบบเคลื่อนที่เร็ว  
จัดด้วยระบบอิเล็กทรอนิกส์

โครงการอบรมเจ้าหน้าที่โครงการ  
ชลประทานที่ได้รับคัดเลือก  
เนื่องจากออกข้อบัญญัติ 2565

รถที่รับเลี้ยง 50 คัน  
(All Terrain Crane) ทดแทน  
งบประมาณที่ผูกพันไปจากกฎหมาย

โครงการฝ่ายวิชาการกั้นแม่น้ำโขง  
(โครงการหนองซอญ)

โครงการแก้ไขปัญหาคอขวด  
ระยะเร่งด่วนในพื้นที่พระบาทใหญ่

โครงการอำนวยการราชการ  
(กปร.) ประจำปี 2566

ผลการดำเนินงานและผลการเบิกจ่ายงบประมาณ  
 เงินทุนหมุนเวียนเพื่อการชลประทาน และกองทุนจัดรูปที่ดิน ประจำปีงบประมาณ พ.ศ. 2566

(ข้อมูลจากระบบติดตาม Cen Project ณ วันที่ 31 กรกฎาคม 2566)

กรมชลประทาน



6

เงินทุนหมุนเวียน  
 เพื่อการชลประทาน

ผลการเบิกจ่ายงบประมาณ

งบประมาณ 1,470.50 ล้านบาท  
 (งบจัดสรร 1,410.69 ล้านบาท)  
 เบิกจ่าย 282.20 ล้านบาท 19.19%

ผลการดำเนินงาน : 1,021 รายการ

851 รายการ  
 170 รายการ

7

งานกองทุน  
 จัดรูปที่ดิน

จัดรูปที่ดินเพื่อเกษตรกรรม

งบประมาณ 307.65 ล้านบาท = เบิกจ่าย 234.14 ล้านบาท 76.11 %  
 ผลการดำเนินงาน อยู่ระหว่างดำเนินการก่อสร้าง 24 รายการ  
 รวมที่เสร็จสิ้น 35 รายการ  
 ผลสัมฤทธิ์ พื้นที่เกษตรกรรม 23,890 ไร่ / 8,500 ไร่  
 ครบรอบรับประโยชน์ 1,774 ครัวเรือน / 602 ครัวเรือน

จัดระบบน้ำเพื่อการเกษตร

งบประมาณ 727.35 ล้านบาท = เบิกจ่าย 556.26 ล้านบาท 76.48 %  
 ผลการดำเนินงาน อยู่ระหว่างดำเนินการก่อสร้าง 35 รายการ  
 รวมที่เสร็จสิ้น 57 รายการ  
 ผลสัมฤทธิ์ พื้นที่เกษตรกรรม 60,239 ไร่ / 16,511 ไร่  
 ครบรอบรับประโยชน์ 5,235 ครัวเรือน / 1,411 ครัวเรือน

ภาพรวม

งบประมาณ  
 1,035.00 ล้านบาท  
 = เบิกจ่าย 790.40 ล้านบาท 76.37 %

ผลการดำเนินงาน : 92 รายการ

อยู่ระหว่างก่อสร้าง 59 รายการ  
 ดำเนินการแล้วเสร็จ 33 รายการ