



บันทึกข้อความ

ส่วนราชการ ส่วนติดตามและประเมินผล กองแผนงาน โทร ๒๒๘๖
ที่ กพง ๐๖/๕๐๒/๒๕๖๖ วันที่ ๒๑ กันยายน ๒๕๖๖ ส.๓๐๖๕๘๗/๒๒ก.ย.๖๖
เรื่อง ผลการดำเนินงานและการเบิกจ่ายงบประมาณ ทุกแหล่งงบประมาณ ประจำปีงบประมาณ พ.ศ. ๒๕๖๖
(ข้อมูล ณ วันที่ ๑๕ กันยายน ๒๕๖๖) ๑๒๑๔๔๓

เรียน ผอ.ผง.

ส่วนติดตามและประเมินผล ได้จัดทำผลการดำเนินงานและการเบิกจ่ายงบประมาณ
ทุกแหล่งงบประมาณ ประจำปีงบประมาณ พ.ศ. ๒๕๖๖ ข้อมูล ณ วันที่ ๑๕ กันยายน ๒๕๖๖ เรียบร้อยแล้ว
ตามเอกสารที่แนบ

จึงเรียนมาเพื่อโปรดพิจารณา ลงนามเสนอ อธช. เพื่อโปรดทราบ

(นางสลิลทิพย์ วีระวงษ์)
ผตป.ผง.

เรียน อธช. สำเนาเรียน รองอธิบดี และผู้อำนวยการสำนัก/กอง/ศูนย์/กลุ่ม
เพื่อโปรดทราบ

(นายโรจน์วัฒน์ อินทร์ทุ่ง)
ผอ.ผง.

๒๒ ก.ย. ๒๕๖๖

- ทราบ

โยธิน พอสอน, ผอ.ส.ทต., ทน.๑-ส.มอ.

และ ผมท.มอ. (ผ.ม.มอ., ผด.มอ.)

เพื่อโปรดทราบ

(นายเนนทร์ สมบูรณ์)
ผส.บอ.

สรุปผลการดำเนินงานและการเบิกจ่ายงบประมาณ
ทุกแหล่งงบประมาณ ประจำปีงบประมาณ พ.ศ. 2566
(ข้อมูล ณ วันที่ 15 กันยายน 2566)

ในปีงบประมาณ พ.ศ. 2566 กรมชลประทานได้รับจัดสรรงบประมาณจากทุกแหล่งงบประมาณจำนวน 6 แหล่ง งบประมาณทั้งสิ้น จำนวน 101,948.68 ล้านบาท เบิกจ่าย จำนวน 83,046.70 ล้านบาท คิดเป็นร้อยละ 81.46 มีจำนวนรายการทั้งสิ้น 14,811 รายการ โดยยังไม่ดำเนินการ จำนวน 15 รายการ คิดเป็นร้อยละ 0.10 อยู่ระหว่างกระบวนการจัดซื้อจัดจ้าง จำนวน 116 รายการ คิดเป็นร้อยละ 0.78 อยู่ระหว่างดำเนินการก่อสร้าง จำนวน 4,406 รายการ คิดเป็นร้อยละ 29.75 ดำเนินการแล้วเสร็จ จำนวน 10,118 รายการ คิดเป็นร้อยละ 68.32 และยกเลิก จำนวน 156 รายการ คิดเป็นร้อยละ 1.05 จำแนกได้ดังนี้

1. งบประมาณรายจ่าย ประจำปีงบประมาณ พ.ศ. 2566 (พ.ร.บ.) งบประมาณ จำนวน 77,483.10 ล้านบาท เบิกจ่าย จำนวน 64,102.34 ล้านบาท คิดเป็นร้อยละ 82.73 จำแนกเป็นรายจ่ายประจำ จำนวน 7,527.22 ล้านบาท เบิกจ่าย จำนวน 6,961.50 ล้านบาท คิดเป็นร้อยละ 92.48 และรายจ่ายลงทุน จำนวน 69,955.88 ล้านบาท เบิกจ่าย จำนวน 57,140.84 ล้านบาท คิดเป็นร้อยละ 81.68 มีจำนวนรายการทั้งสิ้น 10,386 รายการ ผลการดำเนินงาน ยังไม่ดำเนินการ จำนวน 14 รายการ คิดเป็นร้อยละ 0.13 เนื่องจากเป็นรายการโอนเปลี่ยนแปลงจากงบประมาณเหลือจ่ายหรืองบประมาณที่หมดความจำเป็น อยู่ระหว่างกระบวนการจัดซื้อจัดจ้าง จำนวน 3 รายการ คิดเป็นร้อยละ 0.03 เนื่องจากส่วนใหญ่ 1) ต้องประกาศจัดซื้อจัดจ้างหลายครั้ง เพราะมีผู้ประกอบการ/ผู้รับจ้างยื่นข้อเสนอเพียงรายเดียว 2) มีการปรับแก้ไขรายละเอียดของราคากลาง และรายละเอียดขอบเขตงาน (TOR) และ 3) รายการโอนเปลี่ยนแปลงจากงบประมาณเหลือจ่ายหรืองบประมาณที่หมดความจำเป็น อยู่ระหว่างดำเนินการก่อสร้าง จำนวน 3,631 รายการ คิดเป็นร้อยละ 34.96 ดำเนินการแล้วเสร็จ จำนวน 6,592 รายการ คิดเป็นร้อยละ 63.47 และยกเลิก จำนวน 146 รายการ คิดเป็นร้อยละ 1.41 เนื่องจากส่วนใหญ่ได้รับงบประมาณจากแหล่งอื่นดำเนินการแล้ว เช่น งบกลาง งบจังหวัด และเงินเหลือจ่ายจากงบประมาณรายจ่าย ประจำปีงบประมาณ พ.ศ. 2565 เป็นต้น และเป็นรายการซ้ำซ้อน

หมายเหตุ : กรมได้ส่งคืนงบประมาณเหลือจ่ายภายใต้แผนงานบุคลากรภาครัฐ ประจำปีงบประมาณ พ.ศ. 2566 จำนวน 11.3834 ล้านบาท ตามหนังสือที่ กษ. 0303.04/396 ลงวันที่ 27 กรกฎาคม 2566

2. งบเงินกันไว้เบิกเหลือมปี พ.ศ. 2565 งบประมาณ จำนวน 12,009.81 ล้านบาท เบิกจ่าย จำนวน 10,562.88 ล้านบาท คิดเป็นร้อยละ 87.95 งบประมาณเหลือจ่าย/งบประมาณที่คาดว่าจะเบิกจ่ายไม่ทันภายในวันที่ 30 กันยายน 2566 จำนวน 571.58 ล้านบาท คิดเป็นร้อยละ 4.76 และงบประมาณที่ต้องดำเนินต่อ 875.35 ล้านบาท คิดเป็นร้อยละ 7.29 จำนวนรายการทั้งสิ้น 1,022 รายการ ผลการดำเนินงาน อยู่ระหว่างดำเนินการก่อสร้าง จำนวน 105 รายการ คิดเป็นร้อยละ 10.27 ดำเนินการแล้วเสร็จ จำนวน 911 รายการ คิดเป็นร้อยละ 89.14 และยกเลิก จำนวน 6 รายการ คิดเป็นร้อยละ 0.59 เนื่องจากส่วนใหญ่ผู้รับจ้างยื่นเสนอประกวดราคาเกินวงเงินงบประมาณที่ได้รับจัดสรร และผู้รับจ้างนำเครื่องจักร เครื่องมือเข้าปฏิบัติงานไม่เป็นไปตามแผนที่กำหนด หรือทีมงานทำให้กรมต้องบอกเลิกสัญญา

3. งบกลาง พ.ศ. 2565 งบประมาณ จำนวน 4,896.45 ล้านบาท เบิกจ่าย จำนวน 3,967.39 ล้านบาท คิดเป็นร้อยละ 81.03 มีจำนวนรายการทั้งสิ้น 1,087 รายการ ผลการดำเนินงาน อยู่ระหว่างดำเนินการ ก่อสร้าง/ส่งมอบครุภัณฑ์ จำนวน 13 รายการ คิดเป็นร้อยละ 1.19 ดำเนินการแล้วเสร็จ จำนวน 1,071 รายการ คิดเป็นร้อยละ 98.53 และยกเลิก จำนวน 3 รายการ คิดเป็นร้อยละ 0.28 คือ ซ่อมแซมเครื่องสูบน้ำและอุปกรณ์ ประกอบ จำนวน 2 เครื่อง สถานีสูบน้ำบ้านหนองขาม โครงการชลประทานสุพรรณบุรี และซ่อมแซมเครื่องสูบน้ำ และอุปกรณ์ประกอบ จำนวน 2 เครื่อง สถานีสูบน้ำบ้านจิกรากฆ่า โครงการชลประทานสุพรรณบุรี เนื่องจากเมื่อตรวจสอบและประเมินค่าเสียหายพบว่ามีมูลค่าสูงกว่างบประมาณที่ได้รับจัดสรร จึงส่งผลให้ไม่สามารถดำเนินการได้ตามแผน

4. งบกลาง พ.ศ. 2566 งบประมาณ จำนวน 5,101.06 ล้านบาท เบิกจ่าย จำนวน 2,791.53 ล้านบาท คิดเป็นร้อยละ 54.72 มีจำนวนรายการทั้งสิ้น 1,203 รายการ ผลการดำเนินงาน ยังไม่ดำเนินการ 1 รายการ คิดเป็นร้อยละ 0.08 คือ ซ่อมแซมเครื่องสูบน้ำและตู้ควบคุมประตูระบายน้ำคลองบางตลาด โครงการชลประทานนนทบุรี อยู่ระหว่างกระบวนการจัดซื้อจัดจ้าง จำนวน 2 รายการ คิดเป็นร้อยละ 0.17 อยู่ระหว่างดำเนินการก่อสร้าง จำนวน 604 รายการ คิดเป็นร้อยละ 50.21 ดำเนินการแล้วเสร็จ จำนวน 595 รายการ คิดเป็นร้อยละ 49.46 และยกเลิก จำนวน 1 รายการ คิดเป็นร้อยละ 0.08 คือ ซ่อมแซมกำแพงป้องกัน ดลิ่งริมแม่น้ำเจ้าพระยา จากอาคารบังคับน้ำคลองบ้านผู้ใหญ่ปัญญาถึงอาคารบังคับน้ำวัดเชิงเลน ความยาว 590 เมตร เนื่องจากไม่มีผู้ยื่นเสนอราคา

5. เงินทุนหมุนเวียนเพื่อการชลประทาน ประจำปีงบประมาณ พ.ศ. 2566 งบประมาณ จำนวน 1,423.26 ล้านบาท เบิกจ่าย จำนวน 771.06 ล้านบาท คิดเป็นร้อยละ 54.18 มีจำนวนรายการทั้งสิ้น 1,021 รายการ ผลการดำเนินงาน อยู่ระหว่างกระบวนการจัดซื้อจัดจ้าง จำนวน 111 รายการ คิดเป็นร้อยละ 10.87 และดำเนินการแล้วเสร็จ จำนวน 910 รายการ คิดเป็นร้อยละ 89.13

6. เงินกองทุนจัดรูปที่ดิน ประจำปีงบประมาณ พ.ศ. 2566 งบประมาณ จำนวน 1,035.00 ล้านบาท เบิกจ่าย จำนวน 851.50 ล้านบาท คิดเป็นร้อยละ 82.27 มีจำนวนรายการทั้งสิ้น 92 รายการ ผลการดำเนินงาน อยู่ระหว่างดำเนินการก่อสร้าง จำนวน 53 รายการ คิดเป็นร้อยละ 57.61 และดำเนินการแล้วเสร็จ จำนวน 39 รายการ คิดเป็นร้อยละ 42.39



ผลการดำเนินงานและการเบิกจ่ายงบประมาณ

ทุกแหล่งงบประมาณ ประจำปีงบประมาณ พ.ศ. 2566

จัดทำโดย

ส่วนติดตามและประเมินผล กองแผนงาน

ข้อมูล ณ วันที่ 15 กันยายน 2566



รายละเอียดของมูล

- 1 วัตถุประสงค์ดำเนินงานและการใช้จ่ายงบประมาณทุกแหล่งงบประมาณ ประจำปีงบประมาณ พ.ศ. 2566
- 2 ผลการดำเนินงานและการเบิกจ่ายงบประมาณรายจ่ายประจำปี พ.ศ. 2566 (งบ พ.ร.บ.)
 - 2.1 วัตถุประสงค์ผูกพัน งบรายจ่ายลงทุน ปีงบประมาณ พ.ศ. 2566
 - 2.2 วัตถุประสงค์หนี้ผูกพัน งบรายจ่ายลงทุนปีงบประมาณ พ.ศ. 2566 จำแนกตามสำนัก/กอง
 - 2.3 วัตถุประสงค์จัดซื้อจัดจ้าง งบรายจ่ายลงทุนปีงบประมาณ พ.ศ. 2566 จำแนกตามสำนัก/กอง
 - 2.4 วัตถุประสงค์ซื้อจัดจ้าง งบรายจ่ายลงทุนปีงบประมาณ พ.ศ. 2566 จำแนกตามผลผลิต/โครงการ
 - 2.5 ผลการเบิกจ่ายงบประมาณกรมชลประทาน ปีงบประมาณ พ.ศ. 2566
 - 2.6 สถิติการเบิกจ่ายงบประมาณกรมชลประทาน ปีงบประมาณ พ.ศ. 2561 - 2566
 - 2.7 สถิติการเบิกจ่ายงบรายจ่ายลงทุนของกรมชลประทาน ปีงบประมาณ พ.ศ. 2561 - 2566
 - 2.8 ผลการเบิกจ่ายงบรายจ่ายลงทุนของสำนัก/กอง ปีงบประมาณ พ.ศ. 2566
 - 2.9 ผลการเบิกจ่ายงบรายจ่ายลงทุน ของกระทรวงเกษตรและสหกรณ์ และกรมผู้เลี้ยง ปีงบประมาณ พ.ศ. 2565 และ 2566
- 3 ผลการดำเนินงานและการเบิกจ่ายงบประมาณ งบประมาณเงินกู้ไว้เบิกเหลื่อมปี พ.ศ. 2565 ประจำปีงบประมาณ
- 4 ผลการดำเนินงานและการเบิกจ่ายงบประมาณ งบกลาง ประจำปีงบประมาณ พ.ศ. 2565
- 5 ผลการดำเนินงานและการเบิกจ่ายงบประมาณ งบกลาง ประจำปีงบประมาณ พ.ศ. 2566
- 6 ผลการดำเนินงานและการเบิกจ่ายงบประมาณ เงินทุนหมุนเวียนเพื่อการชลประทาน ประจำปีงบประมาณ พ.ศ. 2566
- 7 ผลการดำเนินงานและการเบิกจ่ายงบประมาณงานกองทุนจัดรูปที่ดิน ประจำปีงบประมาณ พ.ศ. 2566

รายละเอียดงบประมาณ	ผลการเบิกจ่ายงบประมาณ (ล้านบาท)				ความก้าวหน้าในการดำเนินงาน (รายการ)				
	งบประมาณ	ผลเบิกจ่าย	ร้อยละ	รวม	ยังไม่ดำเนินการ	อยู่ระหว่างจัดซื้อจัดจ้าง	อยู่ระหว่างดำเนินการก่อสร้าง	แล้วเสร็จ	
1. งบประมาณรายจ่าย ประจำปี พ.ศ. 2566 (รวมบัญชีกลาง)	101,948.68	83,046.70	81.46	14,811	15	116	4,406	10,118	
1.1 งบรายจ่ายประจำ	77,483.10	64,102.34	82.73	10,386	14	3	3,631	6,592	
1.2 งบรายจ่ายลงทุน	24,465.58	18,944.36	77.43	4,425	1	113	875	3,523	
2. งบเงินกู้ยืม/กู้เบิกเหลือเงินปี พ.ศ. 2565	12,009.81	10,562.88	87.95	1,022			105	911	
3. งบกลาง พ.ศ. 2565	4,896.45	3,967.39	81.03	1,087			13	1,071	
3.1 รายการเงินสำรองจ่ายเพื่อกรณีฉุกเฉินหรือจำเป็น	3,872.34	3,087.31	79.73	1,036			2	1,032	
- โครงการเพิ่มประสิทธิภาพการบริหารจัดการทรัพยากรน้ำ เพื่อรองรับสถานการณ์ภัยแล้งและฝนทิ้งช่วง ปี 2565 เมื่อวันที่ 29 มีนาคม 2565	1,126.19	1,086.77	96.50	620				618	
- จัดหารถบรรทุกจำนวน 50 คัน (All Terrain Crane) ทดแทนงบประมาณที่ถูกพาไปตามกฎหมาย	97.92	97.92	100.00	1				1	
- โครงการเพิ่มประสิทธิภาพการบริหารจัดการทรัพยากรน้ำในช่วงฤดูฝน ปี 2565 และการรักษาน้ำเพื่อฤดูแล้ง ปี 2565/2566	1,137.66	1,079.71	94.91	407			1	406	
- โครงการจัดหาเครื่องจักรกลสูบน้ำเพื่อเพิ่มประสิทธิภาพการแก้ไขปัญหาอุทกภัยและภัยแล้ง	663.88	662.50	99.79	3				3	
- โครงการเพิ่มประสิทธิภาพการบริหารจัดการทรัพยากรน้ำในช่วงฤดูฝน ปี 2565 และการรักษาน้ำเพื่อฤดูแล้ง ปี 2565/2566 เพิ่มเติม	190.14	160.41	84.36	4				4	
- โครงการจัดหาเครื่องสูบน้ำชนิดเคลื่อนที่เร็ว ชนิดระบบไฮดรอลิค ขนาดท่อส่งไม่น้อยกว่า 42 นิ้ว จำนวน 30 เครื่อง	656.55			1			1		
3.2 โครงการอื่นนอกเหนือจากพระราชดำริ (กปร.) ประจำปี 2565	1,024.11	880.08	85.94	51			11	39	
4. งบกลาง พ.ศ. 2566	5,101.06	2,791.53	54.72	1,203	1	2	604	595	
4.1 รายการเงินสำรองจ่ายเพื่อการฉุกเฉินหรือจำเป็น	4,207.98	2,352.77	55.91	1,154	1	1	558	593	
- โครงการปรับปรุงระบบส่งน้ำอ่างเก็บน้ำแม่พันหลวงน้อย (สนับสนุนโครงการหลวงเลอตอ)	8.86	7.77	87.70	1			1		
- โครงการจัดหาเครื่องสูบน้ำแบบเคลื่อนที่เร็วชนิดระบบไฮดรอลิค	395.50			2			2		
- โครงการซ่อมแซม/ปรับปรุงอาคารชลประทานที่ได้รับความเสียหายเนื่องจากอุทกภัยปี 2565	2,954.40	2,215.39	74.99	1,142	1		548	592	
- โครงการจัดหารถบรรทุกจำนวน 50 คัน (All Terrain Crane) ทดแทนงบประมาณที่ถูกพาไปตามกฎหมาย	48.96	48.96	100.00	1				1	
- โครงการฝ่ายชั่วคราวกั้นแม่น้ำปิง (โครงการหนองขี้ขี้)	300.00			1		1			1
- โครงการแก้ไขปัญหาอุทกภัยระยะเร่งด่วนในพื้นที่จังหวัดพะเยาใหญ่	500.26	80.65	16.12	7			7		1
4.2 โครงการอื่นนอกเหนือจากพระราชดำริ (กปร.) ประจำปี 2566	893.08	438.76	49.13	49			46	2	
5. เงินทุนหมุนเวียนเพื่อการชลประทาน ประจำปี พ.ศ. 2566	1,423.26	771.06	54.18	1,021			111	910	
6. จัดรูปที่ดิน ประจำปี พ.ศ. 2566	1,035.00	851.50	82.27	92			53	39	

ผลการดำเนินงานและการเบิกจ่ายงบประมาณรายจ่ายประจำปี พ.ศ. 2566 (งบ พ.ร.บ. 2.1 สรุปผลการก่อหนี้ผูกพัน งบรายจ่ายลงทุน ปีงบประมาณ พ.ศ. 2566

ข้อมูลจาก ระบบติดตาม Cen Proje ณ วันที่ 15 กันยายน 2566

รวม

10,386



งบประมาณ (พ.ร.บ.)

70,688.06

ล้านบาท



งบประมาณ

69,508.32

ล้านบาท



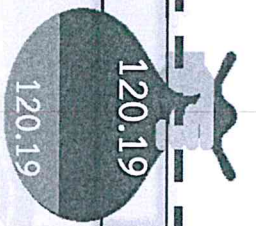
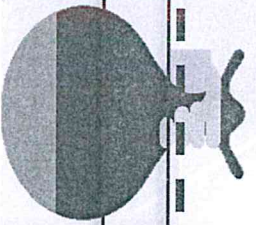
ยังไม่ดำเนินการ

14

พ.ร.บ. 66 ไม่รวมโอนเปลี่ยนแปลง

14

14



อยู่ระหว่างจัดซื้อจัดจ้าง

3

พ.ร.บ. 66 ไม่รวมโอนเปลี่ยนแปลง

1

2




ก่อนผูกพัน

10,223

พ.ร.บ. 66 ไม่รวมโอนเปลี่ยนแปลง

9,918

305



รวม

สถานะ/กอง ยกเลิก

146

884.47

95.13

พ.ร.บ. 66 ไม่รวม โอนเปลี่ยนแปลง

10,065

รายการ

ล้านบาท

70,688.06

รายการ

321

รายการ

3

ผลการก่อหนี้ผูกพัน

แล้วเสร็จ จำนวน 6,592 รายการ
งบประมาณ 17,874.43 ล้านบาท

ยังไม่ดำเนินการ จำนวน 14 รายการ (0.14%)
งบประมาณ 120.19 ล้านบาท (0.17%)
(รายการโอนเปลี่ยนแปลง)

อยู่ระหว่างกระบวนการ จำนวน 3 รายการ (0.03%) งบประมาณ - เบ็ดของ 1 รายการ งบ -อนุมัติรับราคา 2 รายการ งบ

1. ต้องประ ผู้ประค
2. มีการป และราย
3. รายการ เร่งดำเ



ยังไม่ดำเนินการ



อยู่ระหว่างกระบวนการ จัดซื้อจัดจ้าง




ก่อนผูก

- ส่วนกลาง

การประชุมการเตรียมความพร้อมจัดซื้อจัดจ้าง ประจำปีงบประมาณ พ.ศ. 2566 และการขอตั้งงบประมาณรายจ่าย ประจำปีงบประมาณ พ.ศ. 2567 ในวันอังคารที่ 26 ก.ค. 65 มินิติให้ รายการงานปีเดียวต้องก่อหนี้ผูกพันภายในไตรมาส 1 และรายการงานผูกพันใหม่ต้องก่อหนี้ผูกพันภายในไตรมาส 2

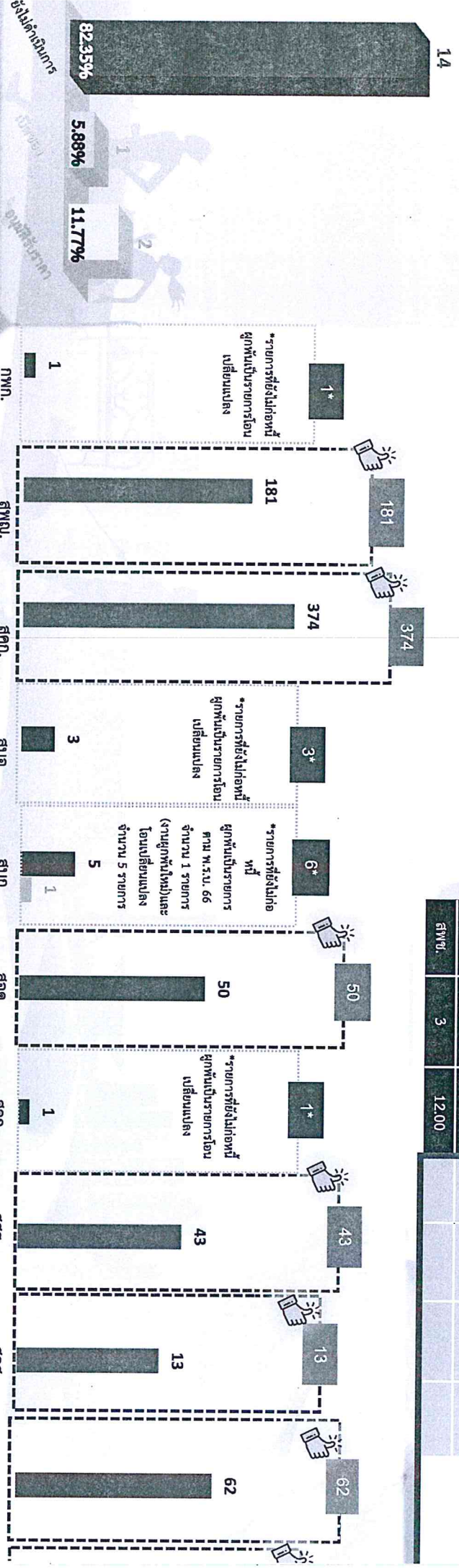
สภาพพร้อม

รายการที่ยังไม่ก่อหนี้ผูกพัน 17 รายการ
งบประมาณ 203.19 ล้านบาท



- หมายเหตุ
- รวมรายการโอนเปลี่ยนแปลง จำนวน 322 รายการ งบประมาณทั้งสิ้นโอนเปลี่ยนแปลง 3,210.84 ล้านบาท
 - ไม่รวมรายการ จำนวน 149 รายการ งบประมาณตาม พ.ร.บ. 1,113.47 ล้านบาท ดังนี้
 - ยกเลิก จำนวน 146 รายการ งบประมาณ 884.47 ล้านบาท
 - รายการ Lump Sum จำนวน 3 รายการ งบประมาณ 229.00 ล้านบาท

สำนัก/กอง	จำนวนรายการที่ส่ง	งบประมาณหลัก (ล้านบาท)	ยังไม่ดำเนินการ		เปิดของ		อนุมัติรับราคา	
			จำนวน	งบประมาณ	จำนวน	งบประมาณ	จำนวน	งบปร
รวม	10,237	69,207.97	14	120.19	1	12.00	2	16
กพท.	167	12,762.18	1	47.90				
สพญ.	181	10,945.62						
สศก.	374	1,461.62						
สทบอ.	231	619.87	3	0.83				
สปก.	41	693.01	5	46.82	1	12.00		
สจต.	50	259.20						
สศก.	33	111.02	1	4.80				
สตร.	43	516.68						
สอธ.	13	329.31						
สผด.	62	5,572.82						
กผง.	3	5.07						
สพท.	3	12.00						



*รายการที่ยังไม่ก่อหนี้ผูกพันเป็นรายการโอนเปลี่ยนแปลง

*รายการที่ยังไม่ก่อหนี้ผูกพันเป็นรายการโอนเปลี่ยนแปลง

*รายการที่ยังไม่ก่อหนี้ผูกพัน (งานผูกพันใหม่และโอนเปลี่ยนแปลง จำนวน 5 รายการ

สถานะภูมิภาค

ยังไม่ค่อยผู้ทุน 17 รายการ


ยังไม่ค่อยผู้ทุน 17 รายการ

ลำดับ/กอง	จำนวนรายการ	งบประมาณตั้ง (ล้านบาท)	ยังไม่ดำเนินการ		เปิดของ		อนุมัติรับราคา		ทำสัญญา		ลำดับ/กอง	จำนวนรายการ	งบประมาณตั้ง (ล้านบาท)	ยังไม่ดำเนินการ		เปิดของ		อนุมัติรับราคา		จำนวน
			จำนวน	งบประมาณ	จำนวน	งบประมาณ	จำนวน	งบประมาณ	จำนวน	งบประมาณ				จำนวน	งบประมาณ	จำนวน	งบประมาณ	จำนวน	งบประมาณ	
สชป. 1	421	1,428.54							421	1,428.54	สชป. 10	614	984.52	1	9.80					61:
สชป. 2	407	1,246.03							407	1,246.03	สชป. 11	593	1,858.58							59:
สชป. 3	365	1,995.17	2	0.83					363	1,994.34	สชป. 12	682	1,448.01							68:
สชป. 4	536	1,436.48							536	1,436.48	สชป. 13	633	1,420.58							63:
สชป. 5	498	2,573.07							498	2,573.07	สชป. 14	368	2,869.07	1	9.20					36:
สชป. 6	531	2,978.59							531	2,978.59	สชป. 15	505	1,219.21							50:
สชป. 7	685	5,152.69							685	5,152.69	สชป. 16	532	3,104.28							53:
สชป. 8	633	3,188.22							633	3,188.22	สชป. 17	273	1,125.59							27:
สชป. 9	760	1,890.95							760	1,890.95										

ยังไม่ดำเนินการ

อนุมัติรับราคา

เปิดของ



- หมายเหตุ
- รวมรายการโอนเปลี่ยนแปลง จำนวน 322 รายการ งบประมาณตั้งไว้
 - ไม่รวมรายการ จำนวน 149 รายการ งบประมาณตาม พ.ร.บ. 1,113.4 - ยกเลิก จำนวน 146 รายการ งบประมาณ 884.47 ล้านบาท - รายการ Lump Sum จำนวน 3 รายการ งบประมาณ 229.00 ล้านบาท

สรุปผลการจัดซื้อจัดจ้าง งบรายจ่ายลงทุนปีงบประมาณ พ.ศ. 2566 จำแนกตามสำนัก/กอง

จากระบบติดตาม Cen Project ณ วันที่ 15 กันยายน

สำนัก/กอง	งบประมาณ พ.ร.บ.	งบคงโอนเปลี่ยนแปลง	เบิกจ่าย	ร้อยละเบิกจ่าย/งบคงโอนเปลี่ยนแปลง	จำนวนรายการ	ยังไม่ดำเนินการ			อยู่ระหว่างจัดซื้อจัดจ้าง			ทำสัญญาแล้ว		
						จำนวนรายการ	งบตั้งโอนเปลี่ยนแปลง (ล้านบาท)	จำนวนรายการ	งบตั้งโอนเปลี่ยนแปลง (ล้านบาท)	จำนวนรายการ	งบตั้งโอนเปลี่ยนแปลง (ล้านบาท)	0-19 %	20-39 %	40-59 %
รวม	70,688.06	69,508.32	56,846.64	81.78	10,237	14	120.19	3	28.00	10,223	69,265.00	917	195	280
สชบ. 1	1,523.56	1,428.54	1,327.17	92.90	421					421	1,428.54	9		2
สชบ. 2	1,312.40	1,246.03	1,208.86	97.02	407					407	1,246.03	99	3	1
สชบ. 3	2,213.69	1,995.17	1,815.51	91.00	365	2	0.83			363	1,994.34	3	2	11
สชบ. 4	1,568.02	1,436.48	1,168.50	81.34	536					536	1,436.48	5	2	3
สชบ. 5	2,755.15	2,573.07	2,388.50	92.83	498					498	2,573.07	15	8	22
สชบ. 6	2,849.72	2,978.59	2,641.06	88.67	531					531	2,978.59	19	5	8
สชบ. 7	5,073.96	5,152.69	4,764.21	92.46	685					685	5,152.69	2	3	19
สชบ. 8	3,429.34	3,188.79	2,489.76	78.08	633					633	3,188.22	2	12	20
สชบ. 9	1,714.97	1,890.95	1,485.00	78.53	760		9.80			760	1,890.95	65	27	20
สชบ. 10	1,035.13	984.52	824.29	83.73	614	1				613	974.73	94	14	21
สชบ. 11	1,575.14	1,858.58	1,513.18	81.42	593					593	1,858.58	92	15	22
สชบ. 12	1,499.59	1,448.01	1,284.02	88.67	682					682	1,448.01	2	1	6
สชบ. 13	1,321.78	1,420.58	1,015.53	71.49	633					633	1,420.58	22	27	24
สชบ. 14	3,058.43	2,869.07	2,453.00	85.50	368	1	9.20			367	2,859.87	24	11	26
สชบ. 15	1,257.80	1,219.21	1,021.40	83.78	505					505	1,219.21	137	14	24
สชบ. 16	3,244.89	3,104.28	2,268.70	73.08	532			1	9.00	531	3,095.28	4	3	10
สชบ. 17	1,124.85	1,125.59	830.44	73.78	273			1	7.00	272	1,118.59	13	3	4
พ.ท.	13,163.26	12,856.73	10,095.53	78.52	167	1	47.90			166	12,714.27	88	10	6
สพฉ.	11,182.31	10,945.62	7,808.40	71.34	181					181	10,945.62	91	26	18
สผอ.	711.87	619.87	461.04	74.38	231	3	0.83			228	619.04	4	3	4
สผท.	1,479.90	1,461.62	1,422.07	97.29	374					374	1,461.62	52	2	3
สสอ.	513.24	516.68	490.03	94.84	43					43	516.68	3	3	
สพท.	598.70	693.01	444.92	64.20	41	5	46.82	1	12.00	35	634.18	35		
สออ.	331.04	329.31	221.67	67.31	13					13	329.31			
สจท.	272.55	259.20	227.46	87.75	50					50	259.20			2
สสท.	102.97	111.02	56.11	50.54	33	1	4.80			32	106.22	13		1
สสจ.	5,544.79	5,572.82	4,984.73	89.45	62					62	5,572.82	4	1	3
พ.น.		5.07	1.06	20.96	3					3	5.07	1		
สพช.		12.00	0.84	6.98	3					3	12.00	3		
Lump Sum	229.00	205.21	133.64	65.12	3					3	205.21	3		

หมายเหตุ : ยกเลิก จำนวน 146 รายการ งบประมาณตาม พ.ร.บ. 884.47 ส่วนบาท เนื่องจากส่วนใหญ่ได้รับงบประมาณอื่นแทนแล้ว เช่น งบจังหวัด เงินที่ถ่ายโอนจากงบประมาณรายจ่ายปีงบประมาณ พ.ศ. 2565 และงบกลาง เป็นต้น

สรุปผลการจัดซื้อจัดจ้าง งบรายจ่ายลงทุนปีงบประมาณ พ.ศ. 2566 จำแนกตามผลิตภัณฑ์/โครงการ

ข้อมูลผลการเบิกจ่ายจากงบ New GFMS T จากระบบติดตาม Cen Project ณ วันที่ 15 กันยายน 2566


สำนัก/กอง	งบประมาณ พ.ร.บ.	งบตั้งโอน เปลี่ยนแปลง	เบิกจ่าย	ร้อยละเบิกจ่าย/งบตั้งโอนเปลี่ยนแปลง	จำนวนรายการ	ยังไม่ดำเนินการ		อยู่ระหว่างการจัดซื้อจัดจ้าง		จำนวนรายการ	งบตั้งโอน ปลายปี (ล้านบาท)	ทำข้อผูกพัน		
						จำนวนรายการ	งบตั้งโอน ปลายปี (ล้านบาท)	จำนวนรายการ	งบตั้งโอน ปลายปี (ล้านบาท)			จำนวนรายการ	งบตั้งโอน ปลายปี (ล้านบาท)	0-19 %
กรมการเรือนพบตึกพญาจุก จังหวัดอุดรธานี	70,688.06	69,508.32	56,846.64	81.78	10,240	14	120.19	3	28.00	10,223	69,265.00	917	195	2
กรมการชลประทานเขื่อนลพบุรี	1,198.71	1,147.21	869.43	75.79	17					17	1,147.21	3	2	
กรมการชลประทานเขื่อนลพบุรี	3,568.35	3,157.13	2,463.39	78.03	19					19	3,157.13	5	5	
กรมการชลประทานเขื่อนลพบุรี	21,812.11	21,255.05	17,427.14	81.99	474					474	21,159.92	103	21	
กรมการชลประทานเขื่อนลพบุรี (ระยะที่ 1)	461.46	416.50	377.84	90.72	9					9	416.50	7		
กรมการชลประทานเขื่อนลพบุรี	452.70	917.21	291.22	31.75	14					14	917.21	10	2	
กรมการชลประทานเขื่อนลพบุรี	194.72	90.31	86.55	95.83	4					4	90.31	1		
กรมการชลประทานเขื่อนลพบุรี	164.65	195.19	159.52	81.73	5					5	195.19	2		
กรมการชลประทานเขื่อนลพบุรี	500.57	459.78	370.61	80.61	10					10	459.78	1	1	
กรมการชลประทานเขื่อนลพบุรี	139.89	287.81	285.79	99.30	8					8	287.81	7	1	
กรมการชลประทานเขื่อนลพบุรี	10,079.67	9,830.56	7,712.52	78.45	548	1	9.80	2	16.00	545	9,804.76	62	14	
กรมการชลประทานเขื่อนลพบุรี	7,087.34	6,883.24	4,907.31	71.29	174	3	48.74			171	6,834.51	45	9	
กรมการชลประทานเขื่อนลพบุรี	939.92	960.11	438.00	45.62	15					15	960.11	4	1	
กรมการชลประทานเขื่อนลพบุรี	813.25	842.34	688.95	81.79	17					17	842.34	6	3	
กรมการชลประทานเขื่อนลพบุรี	2,266.99	2,115.10	1,900.30	89.84	730	1	9.20			729	2,105.90	86	8	
กรมการชลประทานเขื่อนลพบุรี	16,923.33	16,725.70	15,439.61	92.31	7,595	5	46.82	1	12.00	7,589	16,666.88	490	115	1
กรมการชลประทานเขื่อนลพบุรี	45.84	131.56	100.69	76.54	4					4	131.56	3		
กรมการชลประทานเขื่อนลพบุรี	503.83	666.97	611.69	91.71	4					4	666.97	3		
กรมการชลประทานเขื่อนลพบุรี	259.83	263.28	97.82	37.16	9					9	263.28	8		
กรมการชลประทานเขื่อนลพบุรี	141.00	233.59	207.46	88.81	8					8	233.59	3	2	
กรมการชลประทานเขื่อนลพบุรี	610.75	607.64	290.25	47.77	6					6	607.64	4	1	
กรมการชลประทานเขื่อนลพบุรี	264.18	248.08	238.35	96.08	3					3	248.08	3		
กรมการชลประทานเขื่อนลพบุรี	752.43	743.70	732.66	98.52	2					2	743.70	3		
กรมการชลประทานเขื่อนลพบุรี	535.84	366.39	360.61	98.42	11					11	366.39	2		
กรมการชลประทานเขื่อนลพบุรี	970.72	963.86	788.93	81.85	554	4	5.63			550	958.23	61	8	

หมายเหตุ : ยกเลิก จำนวน 146 รายการ งบประมาณตาม พ.ร.บ. 884.47 เนื่องจากส่วนใหญ่ใช้ถึงงบประมาณอันแล้ว เช่น งบจังหวัด เงินเหลือจ่ายจากงบประมาณรายจ่ายปีงบประมาณ พ.ศ. 2565 และงบกลาง เป็นต้น

2.5

ผลการเบิกจ่ายงบประมาณชลประทาน ปีงบประมาณ พ.ศ. 2566

ข้อมูลจากกรมบัญชีกลาง ณ วันที่ 15 กันยายน 2566

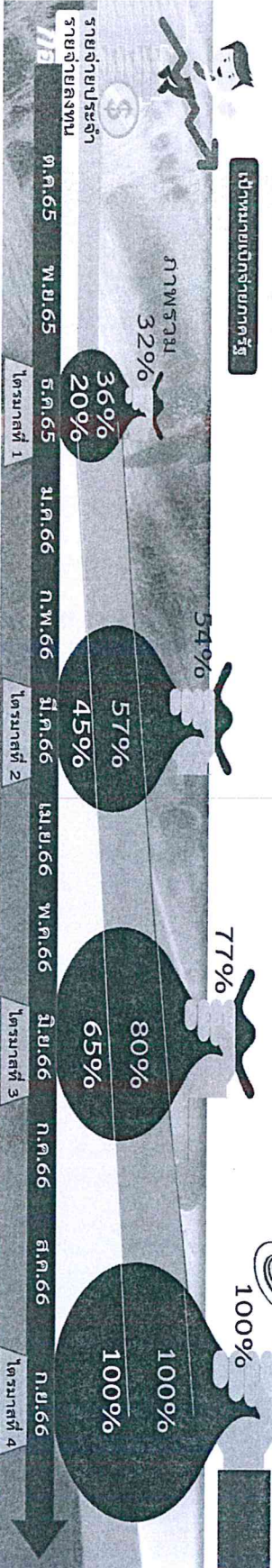


--- เป้าหมายกรม ณ สิ้นไตรมาส 4

กรมได้ตั้งงบประมาณเหลือจ่ายภายใต้แผนงานบุคลากรภาครัฐ ประจำปีงบประมาณ พ.ศ. 2566 จำนวน 11,383.4 ล้านบาท ตามหนังสือที่ กษ. 0303.04/396 ลงวันที่ 27 กรกฎาคม 2566

รายการผู้กักพื้นที่งบประมาณ
- ผู้กักพื้นที่ จำนวนทั้งสิ้น 101 ราย
เบิกจ่าย 6,870.38 ล้านบาท (69.94.87%) แล้วเสร็จ จำนวน 7 ราย 505.67 ล้านบาท (5.13%)
- ผู้กักพื้นที่ จำนวนทั้งสิ้น 31 ราย งบลงทุน 2,618.03 ล้านบาท
งบลงทุนเบิกจ่าย 2,618.03 ล้านบาท
งบลงทุนแล้วเสร็จ จำนวน 12.00 ล้านบาท (0.39%) และทำซ้ำรายการ (96.77%) งบประมาณ 3,1

รายการปีเดียว จำนวนทั้งสิ้น 10,255.6,985.97 ล้านบาท เบิกจ่าย 47,6 โดยยังไม่ดำเนินการ 14 รายการ (0.0.21%) อยู่ระหว่างกระบวนการ (0.02%) งบประมาณ 16.00 ทำซ้ำผู้กักพื้นที่ จำนวน 3,507 ราย 39,385.90 ล้านบาท (69.11%) และ (64.22%) งบประมาณ 17,368.76 ยกเลิก จำนวน 146 รายการ (1.42; ล้านบาท (0.17%))



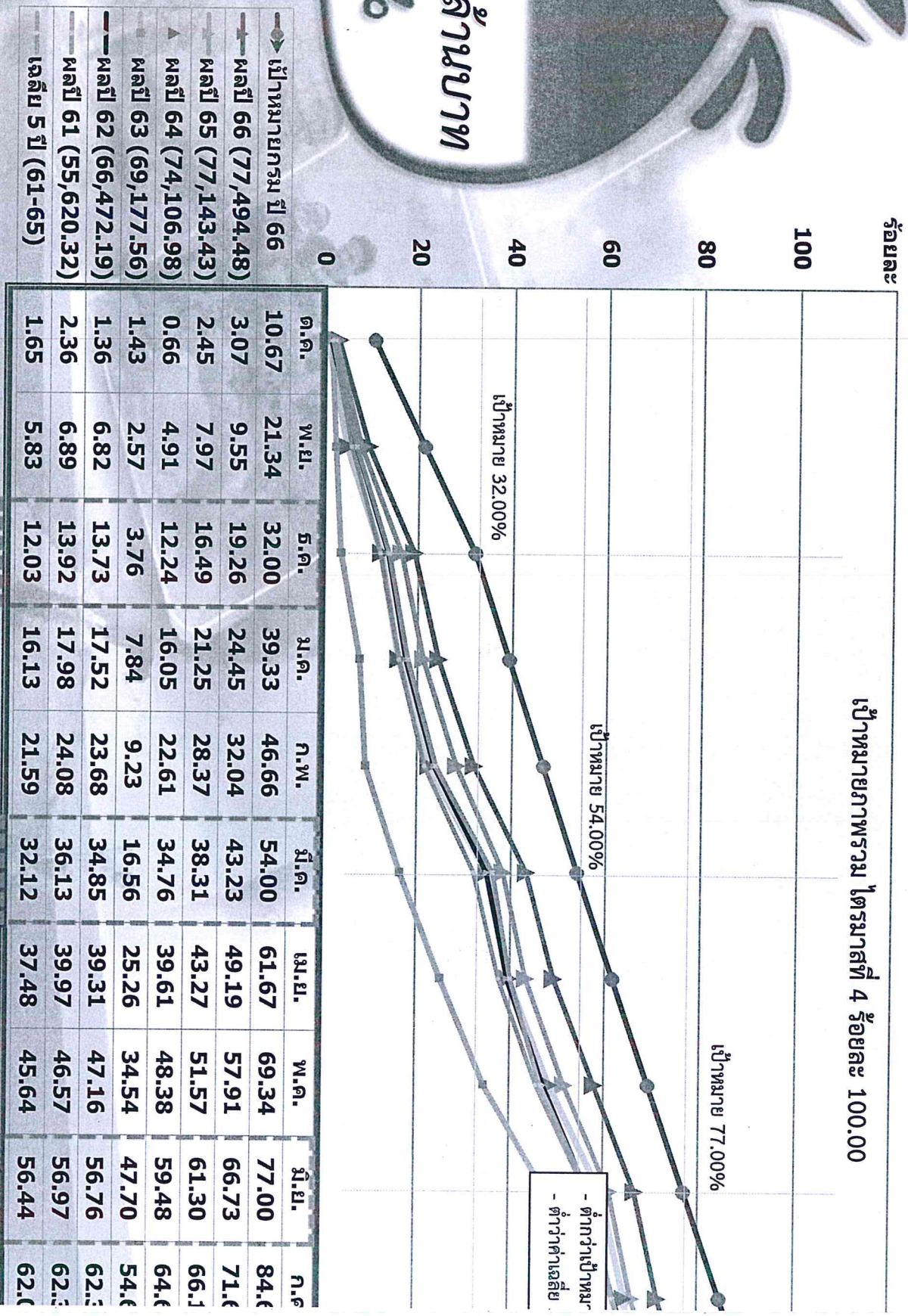
งบคงเหลือ 64,102.34 ล้านบาท

ไตรมาสที่ 1
ไตรมาสที่ 2
ไตรมาสที่ 3
ไตรมาสที่ 4



2.6

สถิติการเบิกจ่ายงบประมาณภาพรวมของกรมชลประทาน ปีงบประมาณ พ.ศ. 2561
ข้อมูลจากกรมบัญชีกลาง ณ วันที่ 15 กันยายน 2566





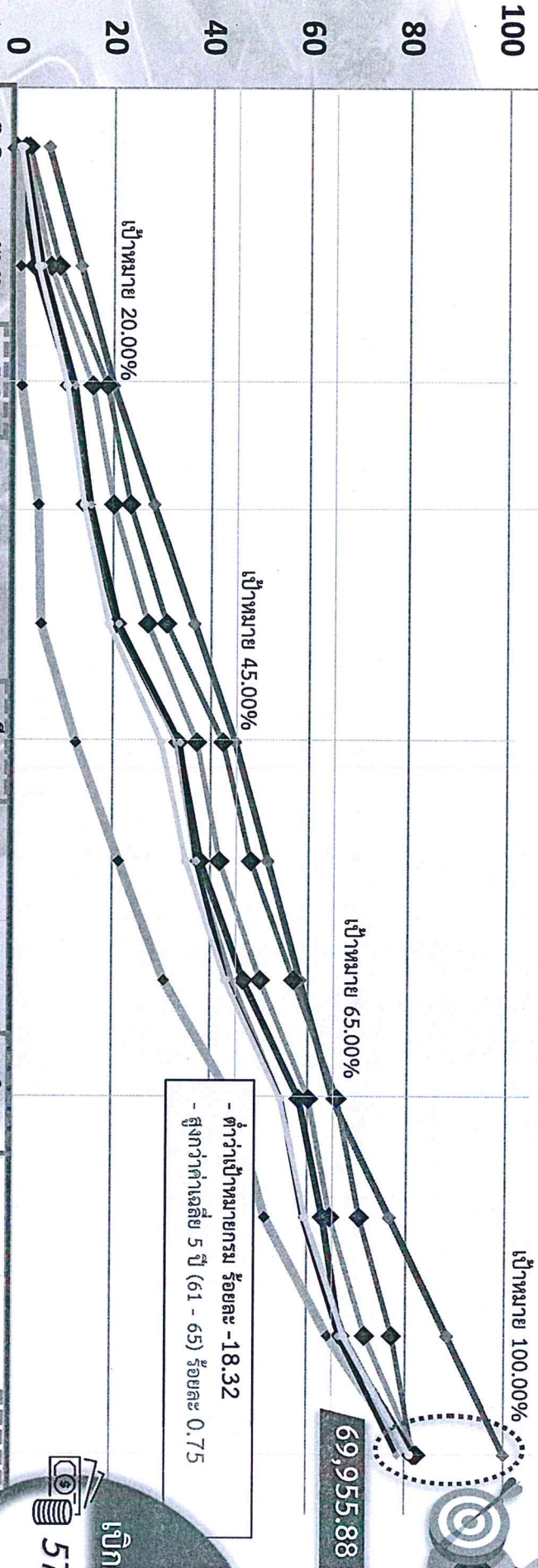
2.7

สถิติการเบิกจ่ายงบรายจ่ายลงทุนของกรมชลประทาน ปีงบประมาณ พ.ศ. 2561 - 2

ข้อมูลจากกรมบัญชีกลาง ณ วันที่ 15 กันยายน 2566

ร้อยละ

เป้าหมายงบรายจ่ายลงทุน ไตรมาสที่ 4 ร้อยละ 100.00



ปีงบประมาณ	ต.ค.	พ.ย.	ธ.ค.	ม.ค.	ก.พ.	มี.ค.	เม.ย.	พ.ค.	มิ.ย.	ก.ค.	ส.ค.	ก.ย.
เป้าหมายกรม ปี 66	6.67	13.34	20.00	28.33	36.66	45.00	51.67	58.34	65.00	76.67	88.34	100.00
ผลปี 66 (70,682.86)	2.68	8.95	18.71	23.53	30.98	42.48	48.24	57.04	65.95	70.58	77.24	81.68
ผลปี 65 (70,135.62)	1.94	7.11	15.67	20.09	27.12	37.20	41.86	50.22	60.17	64.59	71.80	82.46
ผลปี 64 (66,423.87)	0.003	3.81	10.97	14.29	20.79	33.39	37.9	46.78	58.21	63.11	66.85	82.02
ผลปี 63 (60,320.89)	0.73	0.96	1.27	4.77	5.36	12.51	21.31	30.59	44.54	51.34	64.24	80.61
ผลปี 62 (58,536.19)	0.65	5.65	12.34	15.53	21.40	32.92	36.90	44.54	54.53	59.54	67.87	81.08
ผลปี 61 (47,566.20)	1.63	5.40	12.15	15.41	21.17	33.77	37.08	43.29	54.53	59.09	66.56	78.50
เฉลี่ย 5 ปี (61 - 65)	0.99	4.59	10.48	14.02	19.17	29.96	35.01	43.08	54.40	59.53	67.46	80.93

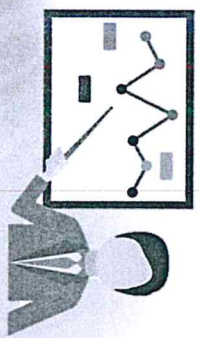


ข้อมูลจากการบัญชีกลาง ณ วันที่ 15 กันยายน 2566

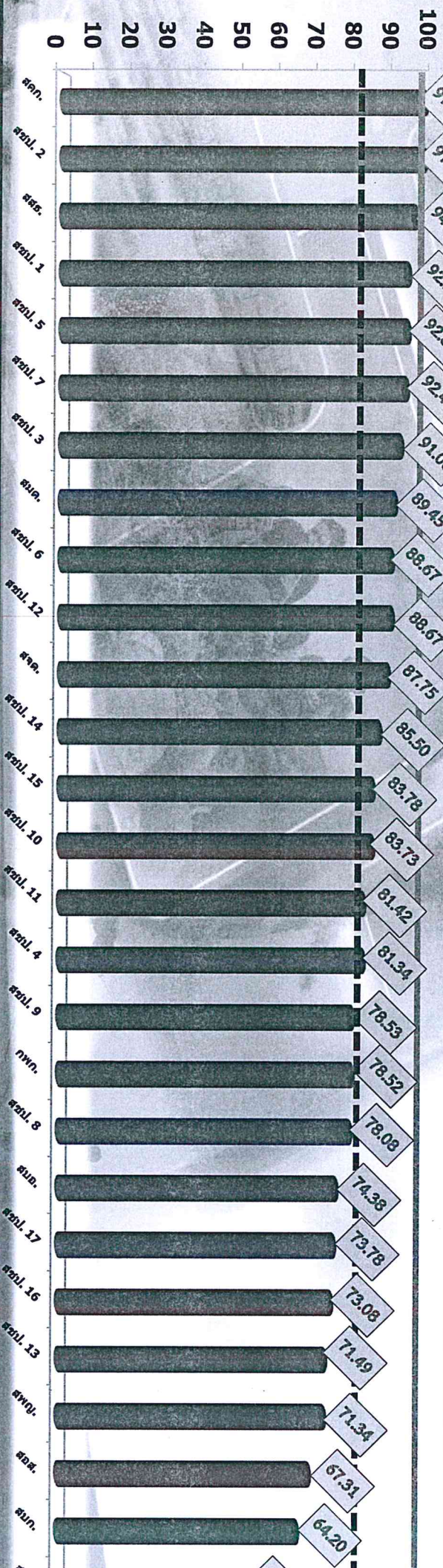
เป้าหมายกรม ณ สิ้นเดือนกันยายน 2566 : 100.00 %

เฉลี่ย 5 ปี (61-65) : 80.93 %

- ผลการเบิกจ่ายสูงกว่าเป้าหมายกรม
- ผลการเบิกจ่ายต่ำกว่าเป้าหมายกรม



หน่วยงาน	งบประมาณ พ.ร.บ. (ล้านบาท)	งบประมาณเหลือโอน (ล้านบาท)	ผลการเบิกจ่าย (ล้านบาท)	ร้อยละการเบิกจ่าย/ งบประมาณเหลือโอน	หน่วยงาน	งบประมาณ พ.ร.บ. (ล้านบาท)	งบประมาณเหลือโอน (ล้านบาท)
สท. 1	1,523.56	1,428.54	1,327.17	92.90	สท. 17	1,124.85	1,125
สท. 2	1,312.40	1,246.03	1,208.86	97.02	ทท.	13,163.26	12,856
สท. 3	2,213.69	1,995.17	1,815.51	91.00	สท.	11,182.31	10,946
สท. 4	1,568.02	1,436.48	1,168.50	81.34	สท.	711.87	619.1
สท. 5	2,755.15	2,573.07	2,388.50	92.83	สท.	1,479.90	1,461
สท. 6	2,849.72	2,978.59	2,641.06	88.67	สท.	513.24	516.4
สท. 7	5,073.96	5,152.69	4,764.21	92.46	สท.	598.70	693.1
สท. 8	3,429.34	3,188.79	2,489.76	78.08	สท.	331.04	329.4
สท. 9	1,714.97	1,890.95	1,485.00	78.53	สท.	272.55	259.4
สท. 10	1,035.13	984.52	824.29	83.73	สท.	102.97	111.1
สท. 11	1,575.14	1,858.58	1,513.18	81.42	สท.	5,544.79	5,572
สท. 12	1,499.59	1,448.01	1,284.02	88.67	ทท.	229.00	205.4
สท. 13	1,321.78	1,420.58	1,015.53	71.49	รวม	229.00	205.4
สท. 14	3,058.43	2,869.07	2,453.00	85.50			
สท. 15	1,257.80	1,219.21	1,021.40	83.78			
สท. 16	3,244.89	3,104.28	2,268.70	73.08			
รวม					รวม	70,688.06	69,508.4



หมายเหตุ : ยกเลิก จำนวน 146 รายการ งบประมาณตาม พ.ร.บ. 884.47 เนื่องจากส่วนใหญ่ได้ใช้งบประมาณสิ้นแผนแล้ว เช่น จังหวัด เงินเพื่อจ่ายจากงบประมาณรายจ่ายปีงบประมาณ พ.ศ. 2565 และงบกลาง เป็นต้น

2.9

ผลการเบิกจ่ายงบรายจ่ายลงทุน ของกระทรวงเกษตรและสหกรณ์ และกรมการทูต ประจำปีงบประมาณ พ.ศ. 2565 และ 2566

ที่	หน่วยงาน	ปีงบประมาณ พ.ศ. 2566			ปีงบประมาณ พ.ศ. 2565	
		งบประมาณ (ล้านบาท)	เบิกจ่าย (ล้านบาท)	ร้อยละ	งบประมาณ (ล้านบาท)	เบิกจ่าย (ล้านบาท)
1	ระดับกระทรวง (งบรายจ่ายลงทุนที่มีงบมากกว่า 10,000 ล้านบาท)	168,008.64	144,804.78	86.19	160,813.31	131,143.66
2	กระทรวงเกษตรและสหกรณ์	92,382.19	76,668.03	82.99	74,705.70	56,843.61
3	กระทรวงมหาดไทย	80,749.66	40,493.09	50.15	75,998.68	40,714.21
1	ระดับกรมใหม่ กษ. (งบรายจ่ายลงทุนที่มีงบมากกว่า 1,000 ล้านบาท)	1,903.67	1,793.16	94.19	1,861.87	1,688.70
2	กรมพัฒนาที่ดิน	69,955.88	57,140.84	81.68	69,381.46	53,161.48
3	กรมฝนหลวงและการบินเกษตร	1,436.63	569.47	39.64	1,272.68	484.10
1	กรมทางหลวง	113,013.26	102,040.88	90.29	107,485.25	88,512.77
2	กรมทางหลวงชนบท	45,401.99	38,193.67	84.12	44,163.20	37,295.51
3	กรมชลประทาน	69,955.88	57,140.84	81.68	69,381.46	53,161.48
4	กรมโยธาธิการและผังเมือง	33,304.15	12,343.45	37.06	29,841.10	12,707.67

หมายเหตุ : 1. ข้อมูลจากกรมบัญชีกลาง ณ วันที่ 15 กันยายน 2566

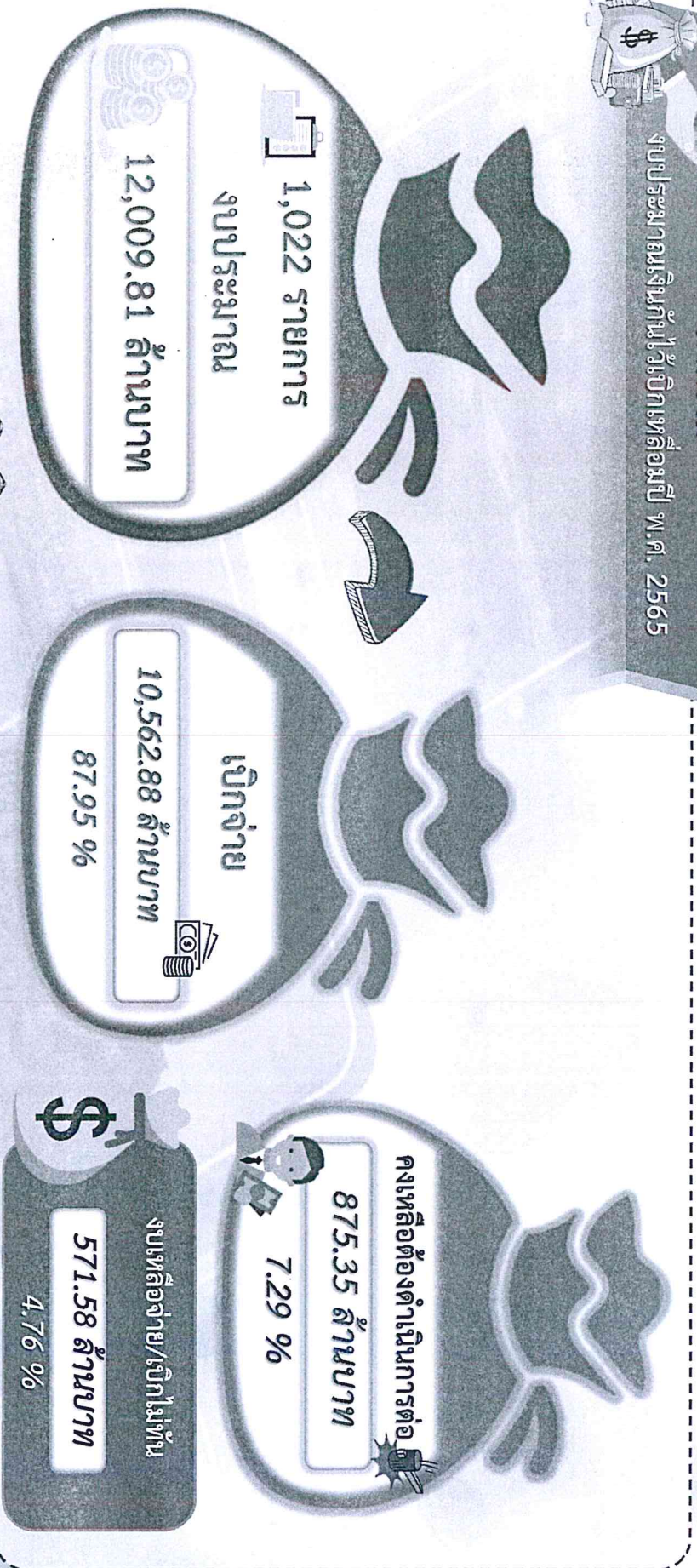
2. ค่าเฉลี่ยผลเบิกจ่ายระดับกระทรวง (19 กระทรวง 5 หน่วยงาน) เฉลี่ย 71.99%

3. ค่าเฉลี่ยผลเบิกจ่ายหน่วยงานที่มีงบรายจ่ายลงทุนเกิน 1,000 ล้านบาท (48 หน่วยงาน) เฉลี่ย 72.35%



งบประมาณเงินกานเวเบกเทลอมป พ.ศ. 2565 ปรจจายงบประมาณ พ.ศ. 2566

ภาพรวม
งบประมาณเงินกานเวเบกเทลอมปี พ.ศ. 2565



ปัญหา/อุปสรรคภาพรวม

1. ผู้รับจ้างนำเครื่องจักร เครื่องมือเข้าปฏิบัติงานไม่ไปตามแผนที่กำหนด หรือทั้งงานทำให้กรมต้องบอกเลิกสัญญา และหาผู้รับจ้างรายใหม่ ซึ่งต้องใช้ระยะเวลาในการดำเนินการ จึงทำให้การเบิกจ่ายล่าช้ากว่าแผนที่กำหนด
2. แก้ไขแบบ แก้ไขสัญญา เนื่องจากสภาพพื้นที่และการทำประโยชน์ที่ดินของราษฎรเปลี่ยนแปลงไปจากแบบ

แผน/ผลการเบิกจ่าย (รายเดือน)

ร.ค.	ค.ค.	ม.ค.	ก.พ.	มี.ค.	เม.ย.	พ.ค.	มิ.ย.	ก.ค.	ส.ค.		
12,009.81	656.81	1,620.80	2,068.76	1,471.04	1,305.06	2,138.73	912.54	434.09	532.64	189.45	167.01
10,562.88	656.81	1,358.74	1,408.54	862.88	752.79	1,520.36	601.61	928.38	826.47	400.01	776.11
1,446.93	-	-262.06	-660.22	-608.16	-552.27	-618.37	-310.93	494.29	293.83	210.56	609.10

สถานะการ
รวมทั้งสิ้น

ดำเนินการแล้ว

อยู่ระหว่างก่อสร้าง

ยกเลิกรายการ

ข้อมูลจากระบบติดตาม CEI

ตัวชี้วัดของโครงสร้าง

การดำเนินงาน

สมมติ ค.ร.ม./คำสั่งนายก อ.ม.ตั้งงบกลาง 65
รวม 7 ครั้ง จำนวน 1,087 รายการ
งบประมาณ 4,896.45 ล้านบาท
เบิกจ่าย 3,967.39 ล้านบาท
81.03 %

งบรายจ่ายงบกลางผูกเงิน งบพระราชดำริ (กปร.)

งบประมาณ 3,872.34 ล้านบาท
เบิกจ่าย 3,087.31 ล้านบาท
79.73 %

งบประมาณ 1,024.11 ล้านบาท
เบิกจ่าย 880.08 ล้านบาท
85.94 %

ผลการดำเนินงาน

แล้วเสร็จ 1,071 รายการ 98.53 %
ยกเลิก 3 รายการ 0.27 %
ดำเนินการก่อสร้าง/ส่งมอบครุภัณฑ์ 13 รายการ 1.20 %

ปริมาณน้ำ 0.31 ล้าน ลบ.ม.
ผลสัมฤทธิ์ = 0.31 ล้าน ลบ.ม. 100 %
ครุภัณฑ์ 204,583 เครื่อง
ผลสัมฤทธิ์ = 203,083 เครื่อง 99.27 %



620 รายการ
1,126.19 ล้านบาท
เบิกจ่าย 1,086.77 ล้านบาท
คิดเป็นร้อยละ 96.50

1 รายการ
97.92 ล้านบาท
เบิกจ่าย 97.92 ล้านบาท
คิดเป็นร้อยละ 100

407 รายการ
1,137.66 ล้านบาท
เบิกจ่าย 1,079.71 ล้านบาท
คิดเป็นร้อยละ 94.91

3 รายการ
663.88 ล้านบาท
เบิกจ่าย 662.50 ล้านบาท
คิดเป็นร้อยละ 99.79

4 รายการ
190.14 ล้านบาท
เบิกจ่าย 160.41 ล้านบาท
คิดเป็นร้อยละ 84.36

1 รายการ
656.55 ล้านบาท
เบิกจ่าย - ล้านบาท
คิดเป็นร้อยละ -

แล้วเสร็จ 618 รายการ
ยกเลิก 2 รายการ
100 %

แล้วเสร็จ 1 รายการ
100 %

แล้วเสร็จ 406 รายการ
อยู่ระหว่างก่อสร้าง 1 รายการ
96.89 %

แล้วเสร็จ 3 รายการ
100 %

แล้วเสร็จ 4 รายการ
84.63 %

อยู่ระหว่างส่งมอบครุภัณฑ์ 1 รายการ
- %

*ได้รับจัดสรรงบประมาณ เมื่อวันที่ 10 พฤษภาคม 2565

*ได้รับจัดสรรงบประมาณ เมื่อวันที่ 4 สิงหาคม 2565

*ได้รับจัดสรรงบประมาณ เมื่อวันที่ 1 กันยายน 2565

*ได้รับจัดสรรงบประมาณ เมื่อวันที่ 19 กันยายน 2565

*ได้รับจัดสรรงบประมาณ เมื่อวันที่ 22 กันยายน 2565

*ได้รับจัดสรรงบประมาณ เมื่อวันที่ 29 กันยายน 2565

ปริมาณน้ำ 0.31 ล้าน ลบ.ม. / 0.31 ล้าน ลบ.ม.
พื้นที่งบประมาณ 1,657,922 ไร่ / 1,651,422 ไร่
ครุภัณฑ์งบประมาณ 130,088 เครื่อง / 130,088 เครื่อง

ดำเนินการจัดหาเครื่องสูบน้ำเพื่อการเตรียมความพร้อมแก้ไขและบรรเทาอุทกภัย ตลอดจนการสนับสนุนนโยบายรัฐบาล ตามแผนยุทธศาสตร์ชาติ 20 ปี

พื้นที่งบประมาณ 588,388 ไร่ / 578,388 ไร่
ครุภัณฑ์งบประมาณ 69,180 เครื่อง
/ 67,680 เครื่อง

ดำเนินการจัดหาเครื่องสูบน้ำเพื่อการเพิ่มประสิทธิภาพการสูบน้ำ เพื่อเพิ่มประสิทธิภาพการแก้ไขปัญหาน้ำท่วมภัยและภัยแล้ง

พื้นที่งบประมาณ 197,576 ไร่ / 197,576 ไร่
ครุภัณฑ์งบประมาณ 5,315 เครื่อง / 5,315 เครื่อง

ดำเนินการจัดหาเครื่องสูบน้ำสำหรับกำจัดน้ำเสีย และสนับสนุนบรรเทาภัย อันเกิดจากน้ำท่วมหนักการณ์ และสนับสนุนพร้อมที่จะปฏิบัติงานตามหน้าที่หน่วยงาน ร้องขอสนับสนุน

โครงการเพิ่มประสิทธิภาพการบริหารจัดการทรัพยากรน้ำเพื่อรับสถานการณ์ภัยแล้งและฝนทิ้งช่วง ปี 2565

จัดหารถปั้นรับล้อวาง ขนาด 50 คัน (All Terrain Crane) ทดแทนงบประมาณที่ถูกตัดไป ตามกฎหมาย

โครงการเพิ่มประสิทธิภาพการบริหารจัดการทรัพยากรน้ำ ในช่วงฤดูฝน ปี 2565 และการรักษาปริมาณน้ำเพื่ออุปโภคบริโภค ปี 2565/2566

โครงการเพิ่มประสิทธิภาพการสูบน้ำเพื่อการรักษาปริมาณน้ำในช่วงฤดูฝน ปี 2565 และการรักษาปริมาณน้ำเพื่ออุปโภคบริโภค ปี 2565/2566 เพิ่มเติม

โครงการเพิ่มประสิทธิภาพการสูบน้ำเพื่อการรักษาปริมาณน้ำในช่วงฤดูฝน ปี 2565 และการรักษาปริมาณน้ำเพื่ออุปโภคบริโภค ปี 2565/2566 เพิ่มเติม

โครงการจัดหาเครื่องสูบน้ำชนิดเคลื่อนที่เร็ว ชนิดวาระแบบไฮดรอลิค ขนาดท่อส่งไม่น้อยกว่า 42 นิ้ว

การดำเนินงาน

สมมติ ค.ร.ม./คำสั่งนายก อบจ.มัตตงกลาง 66
รวม 7 ครั้ง จำนวน 1,203 รายการ
งบประมาณ 5,101.06 ล้านบาท
เบิกจ่าย 2,791.53 ล้านบาท
54.72 %

งบรายจ่ายงบกลางทุกเดือน งบพระราชดำริ (กปร.)

งบประมาณ 4,207.98 ล้านบาท
เบิกจ่าย 2,352.77 ล้านบาท
55.91 %

งบประมาณ 893.08 ล้านบาท
เบิกจ่าย 438.76 ล้านบาท
49.13 %

ผลการดำเนินงาน

เตรียมการจัดซื้อจัดจ้าง 1 รายการ 0.08 %
จัดซื้อ-จัดจ้าง 2 รายการ 0.17 %
ยกเลิก 1 รายการ 0.08 %

ดำเนินการก่อสร้าง/ส่งมอบครุภัณฑ์ 604 รายการ 50.21 %
แล้วเสร็จ 595 รายการ 49.46 %

ข้อมูลจากระบบติดตาม CEI ตัวชี้วัดของโครงสร้าง

พื้นที่รับประโยชน์ 2,774,939 ไร่
ผลสัมฤทธิ์ = 1,151,505 ไร่ 41.50 %
ครัวเรือน 422,447 ครัวเรือน
ผลิตภัณฑ์ = 267,233 ครัวเรือน 63 %



1 รายการ 8.86 ล้านบาท
เบิกจ่าย 7.77 ล้านบาท คิดเป็นร้อยละ 87.75

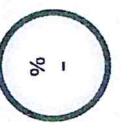
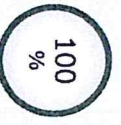


2 รายการ 395.50 ล้านบาท
เบิกจ่าย - ล้านบาท คิดเป็นร้อยละ -

1 รายการ 1,142 รายการ 2,954.40 ล้านบาท
เบิกจ่าย 2,215.39 ล้านบาท คิดเป็นร้อยละ 74.99

1 รายการ 48.96 ล้านบาท
เบิกจ่าย 48.96 ล้านบาท คิดเป็นร้อยละ 100

1 รายการ 300.00 ล้านบาท
เบิกจ่าย - ล้านบาท คิดเป็นร้อยละ -

7 รายการ 500.26 ล้านบาท
เบิกจ่าย 80.65 ล้านบาท คิดเป็นร้อยละ 16.12



ได้รับจัดสรรงบประมาณ เมื่อวันที่ 17 มกราคม 2566

*ได้รับจัดสรรงบประมาณ เมื่อวันที่ 3 กุมภาพันธ์ 2566

*ได้รับจัดสรรงบประมาณ เมื่อวันที่ 27 กุมภาพันธ์ 2566

*ได้รับจัดสรรงบประมาณ เมื่อวันที่ 3 มีนาคม 2566

*ได้รับจัดสรรงบประมาณ เมื่อวันที่ 24 มีนาคม 2566

*ได้รับจัดสรรงบประมาณ เมื่อวันที่ 24 มีนาคม 2566

พื้นที่ประโยชน์ 200 ไร่ / - ไร่

เพื่อเพิ่มศักยภาพและประสิทธิภาพในการบริหารจัดการน้ำ และสนับสนุนการขุดลอกบำรุงรักษาและเพิ่มประสิทธิภาพกักเก็บน้ำในลุ่มน้ำ หรือลุ่มน้ำ กั้นกั้นต่าง ๆ และเพื่อเพิ่มเครื่องสูบน้ำที่เพียงพอพร้อมปฏิบัติงานตามพื้นที่ผู้ร้องขอเงินอุดหนุน และตามภารกิจ

พื้นที่รับประโยชน์ 2,000,739 ไร่ / 1,151,505 ไร่
ครัวเรือนรับประโยชน์ 421,447 ครัวเรือน / 267,233 ครัวเรือน

ดำเนินการจัดการถนนรับน้ำ เพื่อการเสริมความพร้อมแก้ไขและบรรเทาอุทกภัย ตลอดจนการสนับสนุนนโยบายรัฐบาล ตามแผนยุทธศาสตร์ชาติ 20 ปี

พื้นที่รับประโยชน์ 106,000 ไร่ / - ไร่

ปริมาณน้ำ 11,880 ล้าน ลบ.ม. / - ล้าน ลบ.ม.
พื้นที่รับประโยชน์ 68,000 ไร่ / - ไร่
ครัวเรือนรับประโยชน์ 1,000 ครัวเรือน / ครัวเรือน

แผนงานบริหารเพื่อรองรับการเปลี่ยนแปลงหรือปรับเปลี่ยน ค่าปรับระบบส่งน้ำท้องถิ่นน้ำในพื้นที่หนองน้อย (สนับสนุนโครงการหลวงเสด็จ)

โครงการจัดหาเครื่องสูบน้ำแบบเคลื่อนที่เร็ว ขับด้วยระบบไฮดรอลิก

โครงการซ่อมแซม/ปรับปรุงอาคารชลประทานที่ได้รับความเสียหาย เนื่องจากอุทกภัยปี 2565

รถปัมพ์น้ำเคลื่อนย้าย ขนาด 50 ตัน (All Terrain Crane) ทดแทนงบประมาณที่ถูกขโมยไปตามกฎหมาย

โครงการผิวยางชั่วคราวกันแผ่นดินปิง (โครงการหนองขัวถ้ำ)

โครงการแก้ไขปัญหาน้ำอุทกภัยระยะเร่งด่วนในพื้นที่เจ้าพระยาใหญ่

6

เงินทุนหมุนเวียน
เพื่อการชลประทาน




รายละเอียดและผลความก้าวหน้าของการดำเนินการ ดังนี้

ผลการเบิกจ่ายงบประมาณ



งบประมาณ 1,423.26 ล้านบาท
(งบจัดสรร 1,410.69 ล้านบาท)
เบิกจ่าย 771.06 ล้านบาท 54.18 %

ผลการดำเนินงาน : 1,021 ไร่

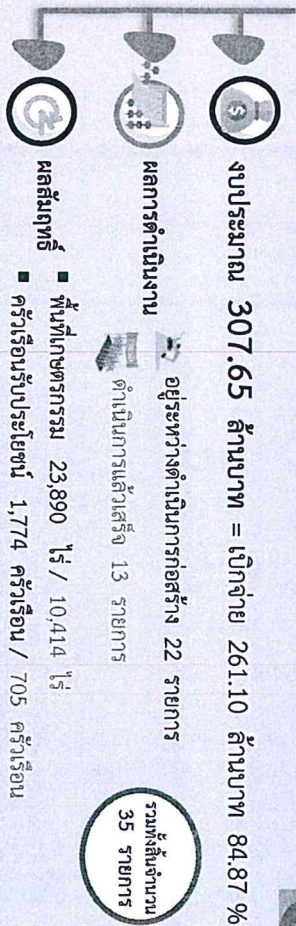


อยู่ระหว่างจัดซื้อจัดจ้าง

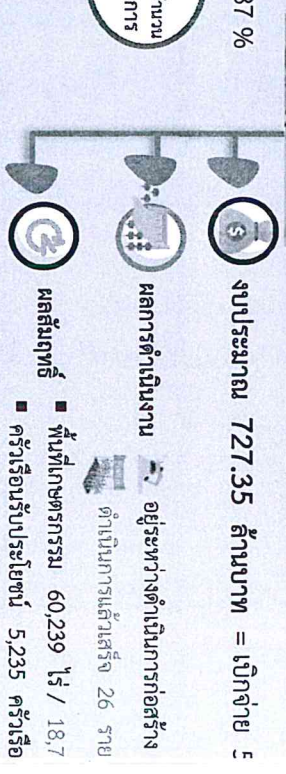
7

งานกองทุน
จัดรูปที่ดิน

จัดรูปที่ดินเพื่อเกษตรกรรม



จัดระบบน้ำเพื่อการชลประทาน



ภาพรวม

งบประมาณ
1,035.00 ล้านบาท
= เบิกจ่าย 851.50 ล้านบาท 82.27 %

ผลการดำเนินงาน : 92 รายการ
อยู่ระหว่างก่อสร้าง 53 รายการ

ผลสัมฤทธิ์ที่ได้รับ
พื้นที่เกษตรกรรม 84.1

ดำเนินการแล้วเสร็จ 39 รายการ

ครัวเรือนรับประโยชน์

