



บันทึกข้อความ

ส่วนราชการ ส่วนวิเคราะห์งบประมาณ กองแผนงาน โทร. ๒๒๒๙ ๖๖๐๖
ที่ กผง๐๔/๕๐๓๔ /๒๕๖๖ วันที่ ๓ ตุลาคม ๒๕๖๖ ส.บ.๑ ๕๐๓๓/๔๓.๑.๖๖.

เรื่อง ขอแจ้งแผนการปฏิบัติงานและแผนการใช้จ่ายงบประมาณ ประจำปีงบประมาณ พ.ศ. ๒๕๖๖ ไปพลางก่อน
เรียน ผอ.ผง. ๖๒๒๐๖๖

ตามที่สำนักงานงบประมาณได้เห็นชอบให้กรมชลประทานดำเนินการตามแผนการปฏิบัติงานและแผนการใช้จ่ายงบประมาณ ประจำปีงบประมาณ พ.ศ.๒๕๖๖ ไปพลางก่อน จำนวน ๔ แผนงาน วงเงินงบประมาณ ๑๙,๕๓๔,๘๓๕,๑๐๐ บาท และกองทุนจัดรูปที่ดิน จำนวน ๑ แผนงาน วงเงินงบประมาณ ๖๙๐,๐๐๐,๐๐๐ บาท (หนังสือสำนักงานงบประมาณ ที่ นร ๐๗๐๗/๑๘๕๓๐ ลงวันที่ ๒๙ กันยายน ๒๕๖๖) นั้น

ส่วนวิเคราะห์งบประมาณ จึงขอแจ้งแผนการปฏิบัติงานและแผนการใช้จ่ายงบประมาณ ประจำปีงบประมาณ พ.ศ.๒๕๖๖ ไปพลางก่อน เพื่อให้หน่วยงานปฏิบัติใช้กำกับดูแลและดำเนินการให้ถูกต้องตามพระราชบัญญัติวิธีการงบประมาณ พ.ศ.๒๕๖๑ และพระราชบัญญัติวินัยการเงินการคลังของรัฐ พ.ศ.๒๕๖๑ รวมทั้งและกฎหมาย ระเบียบ ข้อบังคับที่เกี่ยวข้องอย่างเคร่งครัด ทั้งนี้ สามารถดาวน์โหลดข้อมูลได้ที่เว็บไซต์ส่วนวิเคราะห์งบประมาณ กองแผนงาน <http://kromchol.rid.go.th/budgets/budgetsrid/policy.html>

จึงเรียนมาเพื่อโปรดพิจารณา หากเห็นชอบ โปรดลงนามแจ้งหน่วยงานที่เกี่ยวข้องต่อไป

(นางสาวมยุรี ศรีสุคุณธร)

ผว.ผง.

เรียน ผู้อำนวยการสำนัก/กอง/กลุ่ม/ศูนย์
เพื่อโปรดทราบและพิจารณาต่อไป

(นายโรจน์วัฒน์ อินทร์ทุ่ง)

ผอ.ผง.

๓๓ ต.ค. ๒๕๖๖

โดยน พอ.ชวน, นอ.ทต., ทน.๑๙ มอ.

เพื่อโปรดทราบ

(นายธเนศร์ สมบูรณ์)

ผส.บอ.



ที่ นร ๐๗๐๗/๑๘๕๓๐

สำนักงบประมาณ

๑๐๖๓ ถนนพหลโยธิน

แขวงพญาไท กรุงเทพฯ ๑๐๔๐๐

๒๙ กันยายน ๒๕๖๖

เรื่อง ขอส่งแผนการปฏิบัติงานและแผนการใช้จ่ายงบประมาณ ประจำปีงบประมาณ พ.ศ. ๒๕๖๖ ไปพลางก่อน

เรียน อธิบดีกรมชลประทาน

- อ้างถึง ๑. หนังสือกรมชลประทาน ที่ กษ ๐๓๐๓/๘๔๙๘ ลงวันที่ ๑๕ กันยายน ๒๕๖๖
๒. หนังสือกรมชลประทาน ที่ กษ ๐๓๐๓.๐๓/๑๗ ลงวันที่ ๑๘ กันยายน ๒๕๖๖
๓. หนังสือกรมชลประทาน ที่ กษ ๐๓๐๙.๐๒/๑๗๕ ลงวันที่ ๒๐ กันยายน ๒๕๖๖

สิ่งที่ส่งมาด้วย	๑. ภาพรวมแบบ สงป. ๓๐๑	จำนวน ๑๔ หน้า
	๒. แผนงานบุคลากรภาครัฐ แผนงานพื้นฐาน และแผนงานยุทธศาสตร์	
	- แบบ สงป. ๓๐๒	จำนวน ๕ หน้า
	- แบบ สงป. ๓๐๒/๑ - รายละเอียด	จำนวน ๒๐ หน้า
	- แบบ สงป. ๓๐๒/๓ - รายละเอียด	จำนวน ๒ หน้า
	๓. แผนงานบูรณาการบริหารจัดการทรัพยากรน้ำ	
	- แบบ สงป. ๓๐๑ (แผนบูรณาการ)	จำนวน ๙ หน้า
	- แบบ สงป. ๓๐๒ (แผนบูรณาการ)	จำนวน ๑๙ หน้า
	- แบบ สงป. ๓๐๒/๑ (แผนบูรณาการรายละเอียด)	จำนวน ๕๓ หน้า
	๒. กองทุนจัดรูปที่ดิน	
	- แบบ สงป. ๓๐๑	จำนวน ๓ หน้า
	- แบบ สงป. ๓๐๒	จำนวน ๑ หน้า
	- แบบ สงป. ๓๐๒/๓ - รายละเอียด	จำนวน ๑ หน้า

ตามหนังสือที่อ้างถึง ๑ - ๓ ขอให้สำนักงบประมาณพิจารณาให้ความเห็นชอบแผนการปฏิบัติงานและแผนการใช้จ่ายงบประมาณ ประจำปีงบประมาณ พ.ศ. ๒๕๖๖ ไปพลางก่อน แผนงานบุคลากรภาครัฐ แผนงานพื้นฐาน และแผนงานยุทธศาสตร์ จำนวน ๓ แผนงาน ๒ ผลผลิต ๓ โครงการ วงเงินงบประมาณ ๘,๒๖๙,๔๓๘,๘๐๐ บาท และแผนงานบูรณาการ จำนวน ๑ แผนงาน

/๑๙ โครงการ ...

๑๙ โครงการ วงเงินงบประมาณ ๑๑,๒๖๕,๓๙๖,๓๐๐ บาท รวมเป็น ๔ แผนงาน วงเงินงบประมาณทั้งสิ้น ๑๙,๕๓๔,๘๓๕,๑๐๐ บาท และกองทุนจัดรูปที่ดิน จำนวน ๑ แผนงาน ๑ โครงการ วงเงินงบประมาณ ๖๙๐,๐๐๐,๐๐๐ บาท ความละเอียดแจ้งแล้ว นั้น

สำนักงานงบประมาณพิจารณาแล้ว เห็นขอให้กรมชลประทานดำเนินการตามแผนการปฏิบัติงาน และแผนการใช้จ่ายงบประมาณ ประจำปีงบประมาณ พ.ศ. ๒๕๖๖ ไปพลางก่อน จำนวน ๔ แผนงาน วงเงินงบประมาณ ๑๙,๕๓๔,๘๓๕,๑๐๐ บาท (หนึ่งหมื่นเก้าพันห้าร้อยสามสิบสี่ล้านแปดแสนสามหมื่นห้าพัน หนึ่งร้อยบาทถ้วน) และกองทุนจัดรูปที่ดิน จำนวน ๑ แผนงาน วงเงินงบประมาณ ๖๙๐,๐๐๐,๐๐๐ บาท (หกร้อยเก้าสิบล้านบาทถ้วน) ตามที่ขอทำความตกลงไปได้ รายละเอียดปรากฏตามสิ่งที่ส่งมาด้วย ทั้งนี้ หากมีความจำเป็นต้องใช้จ่ายหรือก่อนนี้ผูกพันเพิ่มเติมจากแผนการปฏิบัติงานและแผนการใช้จ่ายงบประมาณ ที่สำนักงานงบประมาณให้ความเห็นชอบไว้แล้ว ให้ขอความเห็นชอบจากสำนักงานงบประมาณอีกครั้ง โดยวงเงิน ที่จัดทำแผนทั้งสิ้นต้องไม่เกินสองในสามของวงเงินแต่ละแผน

อนึ่ง ขอให้กรมชลประทานแจ้งแผนการปฏิบัติงานและแผนการใช้จ่ายงบประมาณ ประจำปี งบประมาณ พ.ศ. ๒๕๖๖ ไปพลางก่อน ที่ได้รับความเห็นชอบจากสำนักงานงบประมาณแล้วดังกล่าวต่อรัฐมนตรีเจ้าสังกัด หรือรัฐมนตรีที่กำกับดูแลหรือควบคุม หรือรัฐมนตรีผู้รักษาการตามกฎหมายทราบ เพื่อใช้ในการกำกับดูแล เร่งรัด และติดตามประเมินผลการปฏิบัติงานและการใช้จ่ายงบประมาณ ผลสัมฤทธิ์หรือประโยชน์ที่จะได้รับ จากการใช้จ่ายงบประมาณต่อไป

จึงเรียนมาเพื่อโปรดทราบและพิจารณาดำเนินการต่อไป

ขอแสดงความนับถือ



(นายอนันต์ แก้วกำเนิด)

รองผู้อำนวยการสำนักงานงบประมาณ

ปฏิบัติราชการแทน ผู้อำนวยการสำนักงานงบประมาณ

กองจัดหางบประมาณด้านเศรษฐกิจ ๒

โทร. ๐๘ ๓๘๐๘ ๖๔๗๗

ไปรษณีย์อิเล็กทรอนิกส์ saraban@bb.go.th

สำเนาส่ง กรมบัญชีกลาง และสำนักงานการตรวจเงินแผ่นดิน

แบบจัดทำแผน / รายงานผลการปฏิบัติงานและการใช้จ่ายงบประมาณ ประจำปีงบประมาณ พ.ศ. 2566 ไม่พ่วงก่อน

ส่วนราชการ / รัฐบาล
 งบกลาง

รหัส : 07000

รหัส : 07003

รายงานแผน
 รายงานผล

กระทรวง : กระทรวงเกษตรและสหกรณ์
 ส่วนราชการ/รัฐวิสาหกิจ : กรมชลประทาน

หน่วย : ล้านบาท (ทศนิยม 4 ตำแหน่ง)

ยุทธศาสตร์ชาติ - แผนแม่บทภายใต้ยุทธศาสตร์ชาติ - แผนย่อยของแผนแม่บท ยุทธศาสตร์จัดสรร - แผนงาน - เป้าประสงค์เชิงยุทธศาสตร์ เป้าหมายการให้บริการกระทรวง - เป้าหมายการให้บริการหน่วยงาน ผลผลิต/โครงการ - กิจกรรม	หน่วยนับ	รวมทั้งสิ้น		ไตรมาส 1 (ก.ค.-ธ.ค.)				ไตรมาส 2 (ม.ค.-มิ.ค.)				ไตรมาส 3 (เม.ย.-มิ.ย.)				ไตรมาส 4 (ก.ค.-ก.ย.)			
		แผน	ผล	ค.ค.	พ.ย.	ธ.ค.	แผน	ผล	ม.ค.	ก.พ.	มี.ค.	แผน	ผล	เม.ย.	พ.ค.	มิ.ย.	แผน	ผล	
ผลสัมฤทธิ์และประโยชน์ที่คาดว่าจะได้รับ																			
ผลสัมฤทธิ์ : ภาคเกษตรและอุตสาหกรรมมีแหล่งน้ำต้นทุนที่มีคุณภาพเพื่อการจัดการ อย่างสมดุล และสามารถบริหารจัดการน้ำในเขตพื้นที่ชลประทาน ให้ทุกภาคส่วน ได้รับน้ำอย่างทั่วถึงและเป็นธรรม ตามปริมาณน้ำต้นทุนที่มีในแต่ละปีได้อย่าง มีประสิทธิภาพ																			
- ตัวชี้วัดเชิงปริมาณ : พื้นที่ชลประทานเพิ่มขึ้น																			
รวมเงินงบประมาณทั้งสิ้น		19,534.8351	-	1,403.1341	2,865.5598	3,334.3195	7,603.0134	-	2,518.4438	3,098.4960	2,250.2120	7,867.1518	-	2,283.7249	1,780.9450	-	4,064.6699	-	-
ยุทธศาสตร์ชาติ : ยุทธศาสตร์ชาติด้านการสร้างความเติบโตบนคุณภาพชีวิต ที่เป็นมิตรต่อสิ่งแวดล้อม		19,534.8351	-	1,403.1341	2,865.5598	3,334.3195	7,603.0134	-	2,518.4438	3,098.4960	2,250.2120	7,867.1518	-	2,283.7249	1,780.9450	-	4,064.6699	-	-
แผนแม่บทภายใต้ยุทธศาสตร์ชาติ : การบริหารจัดการน้ำทั้งระบบ		11,265.3963	-	530.7828	1,239.3453	2,159.8595	3,929.9876	-	1,644.5639	2,185.2032	1,388.1128	5,217.8799	-	1,380.4764	737.0524	-	2,117.5288	-	-
เป้าหมายแผนแม่บทภายใต้ยุทธศาสตร์ชาติ : ความมั่นคงด้านน้ำของประเทศเพิ่มขึ้น		3,649.6121	-	141.2532	335.4108	623.9118	1,100.5758	-	674.9732	709.6724	538.2046	1,922.8502	-	363.7187	262.4674	-	626.1861	-	-
แผนย่อยของแผนแม่บทภายใต้ยุทธศาสตร์ชาติ : การพัฒนาการจัดการน้ำเชิงลุ่มน้ำ ทั้งระบบเพื่อเพิ่มความมั่นคงด้านน้ำของประเทศ		3,649.6121	-	141.2532	335.4108	623.9118	1,100.5758	-	674.9732	709.6724	538.2046	1,922.8502	-	363.7187	262.4674	-	626.1861	-	-
เป้าหมายแผนย่อยของแผนแม่บทภายใต้ยุทธศาสตร์ชาติ : ระดับการรับมือ กับพิบัติภัยด้านน้ำเพิ่มขึ้น		3,649.6121	-	141.2532	335.4108	623.9118	1,100.5758	-	674.9732	709.6724	538.2046	1,922.8502	-	363.7187	262.4674	-	626.1861	-	-
ดัชนีการรับมือกับพิบัติภัยด้านน้ำ อยู่ในระดับ 3		3,649.6121	-	141.2532	335.4108	623.9118	1,100.5758	-	674.9732	709.6724	538.2046	1,922.8502	-	363.7187	262.4674	-	626.1861	-	-
ยุทธศาสตร์จัดสรร : ยุทธศาสตร์ชาติด้านการสร้างความเติบโตบนคุณภาพชีวิต ที่เป็นมิตรต่อสิ่งแวดล้อม		3,649.6121	-	141.2532	335.4108	623.9118	1,100.5758	-	674.9732	709.6724	538.2046	1,922.8502	-	363.7187	262.4674	-	626.1861	-	-
แผนงาน : แผนงานบูรณาการบริหารจัดการทรัพยากรน้ำ		3,649.6121	-	141.2532	335.4108	623.9118	1,100.5758	-	674.9732	709.6724	538.2046	1,922.8502	-	363.7187	262.4674	-	626.1861	-	-
เป้าหมาย : แนวทางขยายการพัฒนาการจัดการน้ำเชิงลุ่มน้ำทั้งระบบ เพื่อเพิ่มความมั่นคงด้านน้ำของประเทศ		3,649.6121	-	141.2532	335.4108	623.9118	1,100.5758	-	674.9732	709.6724	538.2046	1,922.8502	-	363.7187	262.4674	-	626.1861	-	-
เป้าหมายการให้บริการกระทรวง : บริหารจัดการทรัพยากรเกษตร และสิ่งแวดล้อมอย่างสมดุล		3,649.6121	-	141.2532	335.4108	623.9118	1,100.5758	-	674.9732	709.6724	538.2046	1,922.8502	-	363.7187	262.4674	-	626.1861	-	-
- ตัวชี้วัดเชิงปริมาณ : จำนวนเกษตรกรที่ได้รับการถ่ายทอดความรู้ และมีเครือข่ายเกษตรกรรวมลดการเผา	ราย	17,640													17,640			17,640	
- ตัวชี้วัดเชิงปริมาณ : จำนวนพื้นที่เกษตรกรรมลดการเผาไม่น้อยกว่า	ไร่	26,842											14,000		12,842			12,842	
- ตัวชี้วัดเชิงปริมาณ : พื้นที่ชลประทานเพิ่มขึ้น	ไร่	226,268*													226,268*			226,268*	
- ตัวชี้วัดเชิงปริมาณ : ปริมาณการกักเก็บน้ำ/ปริมาณน้ำที่เพิ่มเพิ่มขึ้น	ล้าน ลบ.ม.	136.69*													136.69*			136.69*	
- ตัวชี้วัดเชิงปริมาณ : พื้นที่ได้รับการป้องกันและลดผลกระทบจากอุทกภัย	ไร่	296,185*													296,185*			296,185*	
- ตัวชี้วัดเชิงปริมาณ : พื้นที่ชลประทานเดิมที่ได้รับการบริหารจัดการ	ล้านไร่	27.31													27.31			27.31	

ยุทธศาสตร์ชาติ - แผนแม่บทภายใต้ยุทธศาสตร์ชาติ - แผนย่อยของแผนแม่บท ยุทธศาสตร์จัดสรร - แผนงาน - เป้าประสงค์เชิงยุทธศาสตร์ เป็นรายการให้บริการหรือ - เป็นรายการให้บริการหน่วยงาน ผลผลิต/โครงการ - กิจกรรม	หน่วยนับ	รวมทั้งสิ้น		ไตรมาส 1 (ก.ค. - ธ.ค.)					ไตรมาส 2 (ม.ค. - มิ.ย.)					ไตรมาส 3 (ก.ค. - ก.ย.)					ไตรมาส 4 (ก.ค. - ก.ย.)	
		แผน	งบ	ค.ค.	พ.ย.	ธ.ค.	แผน	งบ	ม.ค.	ก.พ.	มี.ค.	เม.ย.	พ.ค.	มิ.ย.	ก.ค.	ส.ค.	ก.ย.	พ.ย.	ธ.ค.	
- ตัวชี้วัดเชิงปริมาณ : ปริมาณเงินจากการปฏิบัติการผ่านลงในพื้นที่การเกษตร	ล้านบาท	1,100												1,100		1,100				
- ตัวชี้วัดเชิงปริมาณ : ปริมาณเงินจากการปฏิบัติการผ่านลงในเขื่อนและอ่างเก็บน้ำ	ล้านบาท	450												450		450				
เป้าหมายการให้บริการหน่วยงาน : ความสูญเสียที่ลดลงอันเนื่องมาจากอุทกภัยและภัยแล้ง		3,649.6121	-	141.2532	335.4108	623.9118	1,100.5758	-	674.9732	709.6724	538.2046	1,922.8502	-	363.7187	262.4674	-	626.1861	-	-	
โครงการที่ 1 : โครงการบรรเทาอุทกภัยเมืองนครศรีธรรมราชอันเนื่องมาจากพระราชดำริ จังหวัดนครศรีธรรมราช		273.1688	-	6.2136	22.7061	46.0655	74.9852	-	66.8494	55.7760	41.9017	164.5271	-	13.0236	20.6329	-	33.6565	-	-	
1.แผนการปฏิบัติงาน																				
1.1 ตัวชี้วัด																				
1.2.กิจกรรมหลัก																				
กิจกรรมที่ 1 : ก่อสร้างโครงการบรรเทาอุทกภัยเมืองนครศรีธรรมราชจังหวัดนครศรีธรรมราช																				
- ตัวชี้วัดเชิงปริมาณ : โครงการที่ได้ดำเนินการในงบประมาณ	โครงการ	1																		
2.แผนการใช้จ่ายงบประมาณ (2.1+2.2+2.3)		273.1688	-	6.2136	22.7061	46.0655	74.9852	-	66.8494	55.7760	41.9017	164.5271	-	13.0236	20.6329	-	33.6565	-	-	
2.1 งบประมาณ :		273.1688	-	6.2136	22.7061	46.0655	74.9852	-	66.8494	55.7760	41.9017	164.5271	-	13.0236	20.6329	-	33.6565	-	-	
1 : ก่อสร้างโครงการบรรเทาอุทกภัยเมืองนครศรีธรรมราชจังหวัดนครศรีธรรมราช		273.1688	-	6.2136	22.7061	46.0655	74.9852	-	66.8494	55.7760	41.9017	164.5271	-	13.0236	20.6329	-	33.6565	-	-	
- รายจ่ายลงทุน		273.1688	-	6.2136	22.7061	46.0655	74.9852	-	66.8494	55.7760	41.9017	164.5271	-	13.0236	20.6329	-	33.6565	-	-	
โครงการที่ 2 : โครงการป้องกันและบรรเทาภัยจากน้ำ		1,229.0219	-	86.1818	110.5285	227.9927	424.7030	-	153.1784	206.2680	171.5455	530.9919	-	155.1842	118.1428	-	273.3270	-	-	
1.แผนการปฏิบัติงาน																				
1.1 ตัวชี้วัด																				
1.2.กิจกรรมหลัก																				
กิจกรรมที่ 1 : ป้องกันและบรรเทาอุทกภัยพื้นที่เกษตรกรรมและพื้นที่เขตเศรษฐกิจ																				
- ตัวชี้วัดเชิงปริมาณ : พื้นที่ได้รับการป้องกันและลดผลกระทบ	ไร่	296,185*																		
2.แผนการใช้จ่ายงบประมาณ (2.1+2.2+2.3)		1,229.0219	-	86.1818	110.5285	227.9927	424.7030	-	153.1784	206.2680	171.5455	530.9919	-	155.1842	118.1428	-	273.3270	-	-	
2.1 งบประมาณ :		1,229.0219	-	86.1818	110.5285	227.9927	424.7030	-	153.1784	206.2680	171.5455	530.9919	-	155.1842	118.1428	-	273.3270	-	-	
1 : ป้องกันและบรรเทาอุทกภัยพื้นที่เกษตรกรรมและพื้นที่เขตเศรษฐกิจ		1,229.0219	-	86.1818	110.5285	227.9927	424.7030	-	153.1784	206.2680	171.5455	530.9919	-	155.1842	118.1428	-	273.3270	-	-	
- รายจ่ายลงทุน		1,229.0219	-	86.1818	110.5285	227.9927	424.7030	-	153.1784	206.2680	171.5455	530.9919	-	155.1842	118.1428	-	273.3270	-	-	
โครงการที่ 3 : โครงการคลองระบายน้ำหลาก บางบาล-บางไทรจังหวัดพระนครศรีอยุธยา		1,867.6088	-	46.5404	191.8205	234.8648	473.2257	-	420.3129	398.6060	301.4015	1,120.3204	-	164.8222	109.2405	-	274.0627	-	-	
1.แผนการปฏิบัติงาน																				
1.1 ตัวชี้วัด																				
1.2.กิจกรรมหลัก																				
กิจกรรมที่ 1 : ก่อสร้างโครงการคลองระบายน้ำหลากบางบาล-บางไทร จังหวัดพระนครศรีอยุธยา																				
- ตัวชี้วัดเชิงปริมาณ : โครงการที่ได้ดำเนินการในงบประมาณ	โครงการ	1																		

ยุทธศาสตร์ชาติ - แผนแม่บทภายใต้ยุทธศาสตร์ชาติ - แผนย่อยของแผนแม่บทฯ ยุทธศาสตร์จังหวัด - แผนงาน - เป้าประสงค์เชิงยุทธศาสตร์ เป้าหมายการให้บริการกระทรวง - เป้าหมายการให้บริการหน่วยงาน ผลผลิต/โครงการ - กิจกรรม	หน่วยนับ	รวมทั้งสิ้น		ไตรมาส 1 (ค.ค.-ธ.ค.)					ไตรมาส 2 (ม.ค.-มิ.ค.)					ไตรมาส 3 (เม.ย.-มิ.ย.)					ไตรมาส 4 (ก.ค.-ก.ย.)	
		แผน	ท.ค.	ค.ค.	พ.ค.	ธ.ค.	ม.ค.	ก.พ.	มี.ค.	เม.ย.	พ.ค.	มิ.ย.	ก.ค.	ก.ย.	ม.ค.	ก.ย.				
		ค.ค.	พ.ค.	ธ.ค.	ม.ค.	ก.พ.	มี.ค.	เม.ย.	พ.ค.	มิ.ย.	ก.ค.	ก.ย.	ม.ค.	ก.ย.						
2.แผนการใช้จ่ายงบประมาณ (2.1+2.2+2.3)		1,867.6088	-	46.5404	191.8205	234.8648	473.2257	-	420.3129	398.6060	301.4015	1,120.3204	-	164.8222	109.2405	-	274.0627	-	-	
2.1 งบประมาณ :		1,867.6088	-	46.5404	191.8205	234.8648	473.2257	-	420.3129	398.6060	301.4015	1,120.3204	-	164.8222	109.2405	-	274.0627	-	-	
1 : ก่อสร้างโครงการคลองระบายน้ำหลาก บางบาล-บางไทร จังหวัดพระนครศรีอยุธยา		1,867.6088	-	46.5404	191.8205	234.8648	473.2257	-	420.3129	398.6060	301.4015	1,120.3204	-	164.8222	109.2405	-	274.0627	-	-	
- ระบายลงทุน		1,867.6088	-	46.5404	191.8205	234.8648	473.2257	-	420.3129	398.6060	301.4015	1,120.3204	-	164.8222	109.2405	-	274.0627	-	-	
โครงการที่ 4 : โครงการบรรเทาอุทกภัยเมืองชัยภูมิ จังหวัดชัยภูมิ (ระยะที่ 1)		81.7866	-	0.9560	0.9561	40.9561	42.8682	-	0.9561	20.9561	0.9561	22.8683	-	15.0940	0.9561	-	16.0501	-	-	
1.แผนการปฏิบัติงาน																				
1.1 ตัวชี้วัด																				
1.2.กิจกรรมหลัก																				
กิจกรรมที่ 1 : ก่อสร้างโครงการบรรเทาอุทกภัยเมืองชัยภูมิ จังหวัดชัยภูมิ (ระยะที่ 1)																				
- ตัวชี้วัดเชิงปริมาณ : โครงการที่ได้ดำเนินการในงบประมาณ	โครงการ	1													1		1			
2.แผนการใช้จ่ายงบประมาณ (2.1+2.2+2.3)		81.7866	-	0.9560	0.9561	40.9561	42.8682	-	0.9561	20.9561	0.9561	22.8683	-	15.0940	0.9561	-	16.0501	-	-	
2.1 งบประมาณ :		81.7866	-	0.9560	0.9561	40.9561	42.8682	-	0.9561	20.9561	0.9561	22.8683	-	15.0940	0.9561	-	16.0501	-	-	
1 : ก่อสร้างโครงการบรรเทาอุทกภัยเมืองชัยภูมิ จังหวัดชัยภูมิ (ระยะที่ 1)		81.7866	-	0.9560	0.9561	40.9561	42.8682	-	0.9561	20.9561	0.9561	22.8683	-	15.0940	0.9561	-	16.0501	-	-	
- ระบายลงทุน		81.7866	-	0.9560	0.9561	40.9561	42.8682	-	0.9561	20.9561	0.9561	22.8683	-	15.0940	0.9561	-	16.0501	-	-	
โครงการที่ 5 : โครงการประดุงระบายน้ำลำน้ำพุง-น้ำก้ออันเนื่องมาจาก พระราชดำริ จังหวัดสกลนคร		108.1000	-	1.1500	5.7208	21.7208	28.5916	-	21.7208	21.7208	16.3875	59.8291	-	12.3875	7.2918	-	19.6793	-	-	
1.แผนการปฏิบัติงาน																				
1.1 ตัวชี้วัด																				
1.2.กิจกรรมหลัก																				
กิจกรรมที่ 1 : ก่อสร้างโครงการประดุงระบายน้ำลำน้ำพุง-น้ำก้อ อันเนื่องมาจากพระราชดำริ จังหวัดสกลนคร																				
- ตัวชี้วัดเชิงปริมาณ : โครงการที่ได้ดำเนินการในงบประมาณ	โครงการ	1													1		1			
2.แผนการใช้จ่ายงบประมาณ (2.1+2.2+2.3)		108.1000	-	1.1500	5.7208	21.7208	28.5916	-	21.7208	21.7208	16.3875	59.8291	-	12.3875	7.2918	-	19.6793	-	-	
2.1 งบประมาณ :		108.1000	-	1.1500	5.7208	21.7208	28.5916	-	21.7208	21.7208	16.3875	59.8291	-	12.3875	7.2918	-	19.6793	-	-	
1 : ก่อสร้างโครงการประดุงระบายน้ำลำน้ำพุง-น้ำก้ออันเนื่องมาจาก พระราชดำริ จังหวัดสกลนคร		108.1000	-	1.1500	5.7208	21.7208	28.5916	-	21.7208	21.7208	16.3875	59.8291	-	12.3875	7.2918	-	19.6793	-	-	
- ระบายลงทุน		108.1000	-	1.1500	5.7208	21.7208	28.5916	-	21.7208	21.7208	16.3875	59.8291	-	12.3875	7.2918	-	19.6793	-	-	
โครงการที่ 6 : โครงการปรับปรุงคลองยม-น่าน จังหวัดสุโขทัย		89.9260	-	0.2114	3.6788	52.3119	56.2021	-	11.9556	6.3455	6.0123	24.3134	-	3.2072	6.2033	-	9.4105	-	-	
1.แผนการปฏิบัติงาน																				
1.1 ตัวชี้วัด																				
1.2.กิจกรรมหลัก																				
กิจกรรมที่ 1 : ก่อสร้างโครงการปรับปรุงคลองยม-น่าน																				
- ตัวชี้วัดเชิงปริมาณ : โครงการที่ได้ดำเนินการในงบประมาณ	โครงการ	1													1		1			
2.แผนการใช้จ่ายงบประมาณ (2.1+2.2+2.3)		89.9260	-	0.2114	3.6788	52.3119	56.2021	-	11.9556	6.3455	6.0123	24.3134	-	3.2072	6.2033	-	9.4105	-	-	
2.1 งบประมาณ :		89.9260	-	0.2114	3.6788	52.3119	56.2021	-	11.9556	6.3455	6.0123	24.3134	-	3.2072	6.2033	-	9.4105	-	-	
1 : ก่อสร้างโครงการปรับปรุงคลองยม-น่าน		89.9260	-	0.2114	3.6788	52.3119	56.2021	-	11.9556	6.3455	6.0123	24.3134	-	3.2072	6.2033	-	9.4105	-	-	

ยุทธศาสตร์ชาติ - แผนแม่บทภายใต้ยุทธศาสตร์ชาติ - แผนย่อยของแผนแม่บท	หน่วยนับ	รวมทั้งสิ้น		ไตรมาส 1 (ค.ค. - ธ.ค.)				ไตรมาส 2 (ม.ค. - มิ.ย.)				ไตรมาส 3 (ก.ค. - ก.ย.)				ไตรมาส 4 (ก.ค. - ก.ย.)			
		แผน	งบ	ค.ค.	พ.ย.	ธ.ค.	แผน	งบ	ม.ค.	พ.พ.	มิ.ย.	แผน	งบ	ก.ค.	ก.ย.	แผน	งบ		
- รายจ่ายลงทุน		89,9260	-	0,2114	3,6788	52,3119	56,2021	-	11,9556	6,3455	6,0123	24,3134	-	3,2072	6,2033	-	9,4105	-	-
เป้าหมายแผนแม่บทภายใต้ยุทธศาสตร์ชาติ : ผลผลิตของน้ำที่ระบบเพิ่มขึ้นในการใช้น้ำอย่างประหยัดและสร้างมูลค่าเพิ่มจากการใช้น้ำ		7,615,7842	-	389,5296	903,9345	1,535,9477	2,829,4118	-	969,5907	1,475,5308	849,9082	3,295,0297	-	1,016,7577	474,5850	-	1,491,3427	-	-
แผนย่อยของแผนแม่บทภายใต้ยุทธศาสตร์ชาติ : การเพิ่มผลผลิตของน้ำที่ระบบในการใช้น้ำอย่างประหยัด คุ้มค่า และสร้างมูลค่าเพิ่มจากการใช้น้ำให้ทัดเทียมกับระดับสากล		7,615,7842	-	389,5296	903,9345	1,535,9477	2,829,4118	-	969,5907	1,475,5308	849,9082	3,295,0297	-	1,016,7577	474,5850	-	1,491,3427	-	-
เป้าหมายแผนย่อยของแผนแม่บทภายใต้ยุทธศาสตร์ชาติ : ระดมความมั่นคงด้านน้ำเพื่อการพัฒนาเศรษฐกิจเพิ่มขึ้น		7,615,7842	-	389,5296	903,9345	1,535,9477	2,829,4118	-	969,5907	1,475,5308	849,9082	3,295,0297	-	1,016,7577	474,5850	-	1,491,3427	-	-
ดัชนีความมั่นคงด้านน้ำเพื่อการพัฒนาเศรษฐกิจ อยู่ในระดับ 4.2		7,615,7842	-	389,5296	903,9345	1,535,9477	2,829,4118	-	969,5907	1,475,5308	849,9082	3,295,0297	-	1,016,7577	474,5850	-	1,491,3427	-	-
ยุทธศาสตร์จัดสรร : ยุทธศาสตร์ด้านการสร้างการเติบโตบนคุณภาพชีวิตที่เป็นมิตรต่อสิ่งแวดล้อม		7,615,7842	-	389,5296	903,9345	1,535,9477	2,829,4118	-	969,5907	1,475,5308	849,9082	3,295,0297	-	1,016,7577	474,5850	-	1,491,3427	-	-
แผนงาน : แผนงานบูรณาการบริหารจัดการทรัพยากรน้ำ		7,615,7842	-	389,5296	903,9345	1,535,9477	2,829,4118	-	969,5907	1,475,5308	849,9082	3,295,0297	-	1,016,7577	474,5850	-	1,491,3427	-	-
เป้าหมาย : แนวทางย่อยการเพิ่มผลผลิตของน้ำที่ระบบ ในการใช้น้ำอย่างประหยัด คุ้มค่า และสร้างมูลค่าเพิ่มจากการใช้น้ำให้ทัดเทียมกับระดับสากล		7,615,7842	-	389,5296	903,9345	1,535,9477	2,829,4118	-	969,5907	1,475,5308	849,9082	3,295,0297	-	1,016,7577	474,5850	-	1,491,3427	-	-
เป้าหมายการให้บริการกระทรวง : บริหารจัดการทรัพยากรการเกษตรและสิ่งแวดล้อมอย่างสมดุล		7,615,7842	-	389,5296	903,9345	1,535,9477	2,829,4118	-	969,5907	1,475,5308	849,9082	3,295,0297	-	1,016,7577	474,5850	-	1,491,3427	-	-
- ตัวชี้วัดเชิงปริมาณ : จำนวนเกษตรกรที่ได้รับการถ่ายทอดความรู้ และมีเครือข่ายเกษตรกรปลอดการเผา	ราย	17,640											17,640				17,640		
- ตัวชี้วัดเชิงปริมาณ : จำนวนพื้นที่เกษตรกรรมลดการเผาไม่น้อยกว่า	ไร่	26,842										14,000							
- ตัวชี้วัดเชิงปริมาณ : พื้นที่ชลประทานเพิ่มขึ้น	ไร่	226,268*																	
- ตัวชี้วัดเชิงปริมาณ : ปริมาณการกักเก็บน้ำ/ปริมาณน้ำต้นทุนเพิ่มขึ้น	ล้าน ลบ.ม.	136.69*																	
- ตัวชี้วัดเชิงปริมาณ : พื้นที่ได้รับการป้องกันและลดผลกระทบจากอุทกภัย	ไร่	296,185*																	
- ตัวชี้วัดเชิงปริมาณ : พื้นที่ชลประทานเดิมที่ได้รับการบริหารจัดการ	ล้านไร่	27.31																	
- ตัวชี้วัดเชิงปริมาณ : ปริมาณน้ำจากการปฏิบัติการผันหลวงในพื้นที่การเกษตร	ล้าน ลบ.ม.	1,100																	
- ตัวชี้วัดเชิงปริมาณ : ปริมาณน้ำจากการปฏิบัติการผันหลวงในเขื่อนและอ่างเก็บน้ำ	ล้าน ลบ.ม.	450																	
เป้าหมายการให้บริการหน่วยงาน : มีแหล่งเก็บกักน้ำและมีปริมาณน้ำที่จัดการได้ เพื่อเพิ่มพื้นที่ชลประทาน		7,615,7842	-	389,5296	903,9345	1,535,9477	2,829,4118	-	969,5907	1,475,5308	849,9082	3,295,0297	-	1,016,7577	474,5850	-	1,491,3427	-	-
โครงการที่ 1 : โครงการเพิ่มปริมาณน้ำในอ่างเก็บน้ำเขื่อนแม่งวงอุบลราชธานี จังหวัดเชียงใหม่		529,8367	-	73,2062	86,8487	121,5739	281,6288	-	83,3613	76,8996	38,9555	199,2164	-	30,7518	18,2397	-	48,9915	-	-
1.แผนการปฏิบัติงาน																			
1.1 ตัวชี้วัด																			
1.2.กิจกรรมหลัก																			
กิจกรรมที่ 1 : ก่อสร้างโครงการเพิ่มปริมาณน้ำในอ่างเก็บน้ำเขื่อนแม่งวงอุบลราชธานี จังหวัดเชียงใหม่																			
- ตัวชี้วัดเชิงปริมาณ : โครงการที่ได้ดำเนินการในงบประมาณ	โครงการ	1																	
2.แผนการใช้จ่ายงบประมาณ (2.1+2.2+2.3)		529,8367	-	73,2062	86,8487	121,5739	281,6288	-	83,3613	76,8996	38,9555	199,2164	-	30,7518	18,2397	-	48,9915	-	-
2.1 งบประมาณ :		529,8367	-	73,2062	86,8487	121,5739	281,6288	-	83,3613	76,8996	38,9555	199,2164	-	30,7518	18,2397	-	48,9915	-	-

ยุทธศาสตร์ชาติ - แผนแม่บทภายใต้ยุทธศาสตร์ชาติ - แผนย่อยของแผนแม่บท	หน่วยนับ	รวมทั้งสิ้น		ไตรมาส 1 (ค.ค. - ธ.ค.)						ไตรมาส 2 (ม.ค. - มิ.ค.)				ไตรมาส 3 (เม.ย. - มิ.ย.)				ไตรมาส 4 (ก.ค. - ก.ย.)	
		แผน	ผล	ค.ค.	พ.ย.	ธ.ค.	แผน	ผล	ม.ค.	ก.พ.	มี.ค.	เม.ย.	พ.ค.	มิ.ย.	ก.ค.	ก.ย.	ค.ค.	ก.ย.	
ยุทธศาสตร์จัดสรร - แผนงาน - เป้าประสงค์เชิงยุทธศาสตร์ เป้าหมายการให้บริการกระทรวง - เป้าหมายการให้บริการหน่วยงาน ผลิต/โครงการ - กิจกรรม																			
1 : ก่อสร้างโครงการเพิ่มปริมาณน้ำในอ่างเก็บน้ำ เขื่อนแม่กวงอุดมธารา จังหวัดเชียงใหม่		529.8367	-	73.2062	86.8487	121.5739	281.6288	-	83.3613	76.8996	38.9555	199.2164	-	30.7518	18.2397	-	48.9915	-	-
- ระบายลงทุน		529.8367	-	73.2062	86.8487	121.5739	281.6288	-	83.3613	76.8996	38.9555	199.2164	-	30.7518	18.2397	-	48.9915	-	-
โครงการที่ 2 : โครงการเขื่อนทดน้ำมาจุก จังหวัดอุดรธานี		497.2554	-	27.4840	55.9392	61.6601	145.0833	-	86.1671	63.4826	58.8029	208.4526	-	52.0198	91.6997	-	143.7195	-	-
1.แผนการปฏิบัติงาน																			
1.1 ตัวชี้วัด																			
1.2.กิจกรรมหลัก																			
กิจกรรมที่ 1 : ก่อสร้างโครงการเขื่อนทดน้ำมาจุก จังหวัดอุดรธานี	ไร่	20,700*												20,700*			20,700*		
- ตัวชี้วัดเชิงปริมาณ : พื้นที่ชลประทานเพิ่มขึ้น																			
2.แผนการใช้จ่ายงบประมาณ (2.1+2.2+2.3)		497.2554	-	27.4840	55.9392	61.6601	145.0833	-	86.1671	63.4826	58.8029	208.4526	-	52.0198	91.6997	-	143.7195	-	-
2.1 งบประมาณ :		497.2554	-	27.4840	55.9392	61.6601	145.0833	-	86.1671	63.4826	58.8029	208.4526	-	52.0198	91.6997	-	143.7195	-	-
1 : ก่อสร้างโครงการเขื่อนทดน้ำมาจุก จังหวัดอุดรธานี		497.2554	-	27.4840	55.9392	61.6601	145.0833	-	86.1671	63.4826	58.8029	208.4526	-	52.0198	91.6997	-	143.7195	-	-
- ระบายลงทุน		497.2554	-	27.4840	55.9392	61.6601	145.0833	-	86.1671	63.4826	58.8029	208.4526	-	52.0198	91.6997	-	143.7195	-	-
โครงการที่ 3 : โครงการอ่างเก็บน้ำคลองหลวง จังหวัดชลบุรี																			
1.แผนการปฏิบัติงาน																			
1.1 ตัวชี้วัด																			
1.2.กิจกรรมหลัก																			
กิจกรรมที่ 1 : ก่อสร้างโครงการอ่างเก็บน้ำคลองหลวง จังหวัดชลบุรี	ไร่	27,085*												27,085*			27,085*		
- ตัวชี้วัดเชิงปริมาณ : พื้นที่ชลประทานเพิ่มขึ้น																			
2.แผนการใช้จ่ายงบประมาณ (2.1+2.2+2.3)																			
2.1 งบประมาณ :																			
1 : ก่อสร้างโครงการอ่างเก็บน้ำคลองหลวง จังหวัดชลบุรี																			
- ระบายลงทุน																			
โครงการที่ 4 : โครงการห้วยโสมงอันเนื่องมาจากพระราชดำริ จังหวัดปราจีนบุรี		13.6434	-		1.7054	1.7054	3.4108	-	1.7054	1.7054	1.7054	5.1162	-	1.7054	3.4110	-	5.1164	-	-
1.แผนการปฏิบัติงาน																			
1.1 ตัวชี้วัด																			
1.2.กิจกรรมหลัก																			
กิจกรรมที่ 1 : ก่อสร้างโครงการห้วยโสมงอันเนื่องมาจาก พระราชดำริ จังหวัดปราจีนบุรี	โครงการ	1													1		1		
- ตัวชี้วัดเชิงปริมาณ : โครงการที่ได้ดำเนินการในปีงบประมาณ																			
2.แผนการใช้จ่ายงบประมาณ (2.1+2.2+2.3)		13.6434	-		1.7054	1.7054	3.4108	-	1.7054	1.7054	1.7054	5.1162	-	1.7054	3.4110	-	5.1164	-	-
2.1 งบประมาณ :		13.6434	-		1.7054	1.7054	3.4108	-	1.7054	1.7054	1.7054	5.1162	-	1.7054	3.4110	-	5.1164	-	-
1 : ก่อสร้างโครงการห้วยโสมงอันเนื่องมาจากพระราชดำริ จังหวัดปราจีนบุรี		13.6434	-		1.7054	1.7054	3.4108	-	1.7054	1.7054	1.7054	5.1162	-	1.7054	3.4110	-	5.1164	-	-
- ระบายลงทุน		13.6434	-		1.7054	1.7054	3.4108	-	1.7054	1.7054	1.7054	5.1162	-	1.7054	3.4110	-	5.1164	-	-
โครงการที่ 5 : โครงการอ่างเก็บน้ำห้วยน้ำร้อนอันเนื่องมาจากพระราชดำริ จังหวัดอุดรธานี		65.4698	-	10.3879	14.5080	14.9345	39.8304	-	7.5079	9.9746	0.1079	17.5904	-	0.1079	7.9411	-	8.0490	-	-
1.แผนการปฏิบัติงาน																			

ยุทธศาสตร์ชาติ - แผนแม่บทภายใต้ยุทธศาสตร์ชาติ - แผนย่อยของแผนแม่บท ยุทธศาสตร์จัดสรร - แผนงาน - เป้าประสงค์เชิงยุทธศาสตร์ เป้าหมายการให้บริการกระทรวง - เป้าหมายการให้บริการหน่วยงาน ผลผลิต/โครงการ - กิจกรรม	หน่วยนับ	รวมทั้งสิ้น		ไตรมาส 1 (ค.ค. - ธ.ค.)						ไตรมาส 2 (ม.ค. - มิ.ย.)					ไตรมาส 3 (ก.ค. - ก.ย.)					ไตรมาส 4 (ก.ค. - ก.ย.)	
		แผน	ผล	ค.ค.	พ.ย.	ธ.ค.	แผน	ผล	ม.ค.	ก.พ.	มิ.ย.	แผน	ผล	ก.ค.	พ.ค.	มิ.ย.	แผน	ผล	ก.ค.	ก.ย.	
1.1 ตัวชี้วัด																					
1.2.กิจกรรมหลัก																					
กิจกรรมที่ 1 : ก่อสร้างอ่างเก็บน้ำห้วยน้ำร้อนเนื่องจากพระราชดำริ จังหวัดอุดรธานี																					
- ตัวชี้วัดเชิงปริมาณ : พื้นที่ชลประทานเพิ่มขึ้น	ไร่	13,000*																			
2.แผนการใช้จ่ายงบประมาณ (2.1+2.2+2.3)		65,4698	-	10,3879	14,5080	14,9345	39,8304	-	7,5079	9,9746	0,1079	17,5904	-	0,1079	7,9411	-	8,0490	-	-	-	
2.1 งบประมาณ :		65,4698	-	10,3879	14,5080	14,9345	39,8304	-	7,5079	9,9746	0,1079	17,5904	-	0,1079	7,9411	-	8,0490	-	-	-	
1 : ก่อสร้างอ่างเก็บน้ำห้วยน้ำร้อนเนื่องจากพระราชดำริ จังหวัดอุดรธานี		65,4698	-	10,3879	14,5080	14,9345	39,8304	-	7,5079	9,9746	0,1079	17,5904	-	0,1079	7,9411	-	8,0490	-	-	-	
- ใช้จ่ายลงทุน		65,4698	-	10,3879	14,5080	14,9345	39,8304	-	7,5079	9,9746	0,1079	17,5904	-	0,1079	7,9411	-	8,0490	-	-	-	
โครงการที่ 6 : โครงการจัดหาแหล่งน้ำและเพิ่มพื้นที่ชลประทาน		4,981,8569	-	242,6493	276,4196	1,120,4413	1,638,5101	-	523,1396	1,102,3074	597,8428	2,223,2898	-	823,6928	296,3642	-	1,120,0570	-	-	-	
1.แผนการปฏิบัติงาน																					
1.1 ตัวชี้วัด																					
1.2.กิจกรรมหลัก																					
กิจกรรมที่ 1 : ก่อสร้างและพัฒนาแหล่งน้ำขนาดกลาง																					
- ตัวชี้วัดเชิงปริมาณ : ปริมาตรเก็บกักเพิ่มขึ้น	ล้าน ลบ.ม.	104.45*																			
- ตัวชี้วัดเชิงปริมาณ : พื้นที่ชลประทานเพิ่มขึ้น	ไร่	44,828*																			
- ตัวชี้วัดเชิงปริมาณ : คร่าวเรือนที่ได้รับประโยชน์	ครัวเรือน	22,100*																			
จากการพัฒนาแหล่งน้ำ																					
กิจกรรมที่ 2 : การปรับปรุงเพิ่มประสิทธิภาพชลประทาน																					
- ตัวชี้วัดเชิงปริมาณ : พื้นที่ชลประทานเพิ่มขึ้น	ไร่	18,000*																			
- ตัวชี้วัดเชิงปริมาณ : ปริมาตรเก็บกักเพิ่มขึ้น	ล้าน ลบ.ม.	10.70*																			
- ตัวชี้วัดเชิงปริมาณ : คร่าวเรือนที่ได้รับประโยชน์	ครัวเรือน	6,534*																			
จากการพัฒนาแหล่งน้ำ																					
กิจกรรมที่ 3 : ก่อสร้างแหล่งน้ำและระบบส่งน้ำที่ชุมชน/ตำบล																					
- ตัวชี้วัดเชิงปริมาณ : พื้นที่ชลประทานเพิ่มขึ้น	ไร่	102,655*																			
- ตัวชี้วัดเชิงปริมาณ : จำนวนแหล่งน้ำที่เพิ่มขึ้น	แห่ง	267*																			
- ตัวชี้วัดเชิงปริมาณ : คร่าวเรือนที่ได้รับประโยชน์	ครัวเรือน	54,821*																			
จากการพัฒนาแหล่งน้ำ																					
กิจกรรมที่ 4 : ก่อสร้างและพัฒนาแหล่งน้ำในพื้นที่รับน้ำ																					
- ตัวชี้วัดเชิงปริมาณ : ปริมาตรเก็บกักเพิ่มขึ้น	ล้าน ลบ.ม.	21.54*																			
- ตัวชี้วัดเชิงปริมาณ : คร่าวเรือนที่ได้รับประโยชน์	ครัวเรือน	10,301*																			
จากการพัฒนาแหล่งน้ำ																					
2.แผนการใช้จ่ายงบประมาณ (2.1+2.2+2.3)		4,981,8569	-	242,6493	276,4196	1,120,4413	1,638,5101	-	523,1396	1,102,3074	597,8428	2,223,2898	-	823,6928	296,3642	-	1,120,0570	-	-	-	
2.1 งบประมาณ :		4,981,8569	-	242,6493	276,4196	1,120,4413	1,638,5101	-	523,1396	1,102,3074	597,8428	2,223,2898	-	823,6928	296,3642	-	1,120,0570	-	-	-	
1 : ก่อสร้างและพัฒนาแหล่งน้ำขนาดกลาง		4,819,4373	-	239,3899	272,1601	1,078,0818	1,589,6318	-	513,6801	1,057,7479	585,2832	2,156,7112	-	783,0897	290,0046	-	1,073,0943	-	-	-	
- ใช้จ่ายลงทุน		4,819,4373	-	239,3899	272,1601	1,078,0818	1,589,6318	-	513,6801	1,057,7479	585,2832	2,156,7112	-	783,0897	290,0046	-	1,073,0943	-	-	-	
2 : ก่อสร้างและพัฒนาแหล่งน้ำในพื้นที่รับน้ำ		162,4196	-	3,2594	3,2594	42,3595	48,8783	-	9,4595	44,5595	12,5596	66,5786	-	40,6031	6,3596	-	46,9627	-	-	-	
- ใช้จ่ายลงทุน		162,4196	-	3,2594	3,2594	42,3595	48,8783	-	9,4595	44,5595	12,5596	66,5786	-	40,6031	6,3596	-	46,9627	-	-	-	

ยุทธศาสตร์ชาติ - แผนแม่บทภายใต้ยุทธศาสตร์ชาติ - แผนย่อยของแผนแม่บท ยุทธศาสตร์จัดสรร - แผนงาน - เป้าประสงค์เชิงยุทธศาสตร์ เป้าหมายการให้บริการกระทรวง - เป้าหมายการให้บริการหน่วยงาน หมวด/โครงการ - กิจกรรม	หน่วยนับ	รวมทั้งสิ้น		ไตรมาส 1 (ค.ค. - ธ.ค.)				ไตรมาส 2 (ม.ค. - มิ.ย.)				ไตรมาส 3 (ม.ย. - ส.ค.)				ไตรมาส 4 (ก.ค. - ก.ย.)			
		แผน	สร	ค.ค.	พ.ย.	ธ.ค.	แผน	สร	ม.ค.	ก.พ.	มิ.ย.	แผน	สร	ม.ย.	พ.ค.	ส.ค.	แผน	สร	
โครงการที่ 7 : โครงการอ่างเก็บน้ำห้วยน้ำเย็นเนื่องจากพระราชดำริ จังหวัดพะเยา		92.5327	-	0.5105	17.6100	25.6678	43.7883	-	25.6678	17.3439	1.4944	44.5061	-	1.4944	2.7439	-	4.2383	-	-
1.แผนการปฏิบัติงาน																			
1.1 ตัวชี้วัด																			
1.2.กิจกรรมหลัก																			
กิจกรรมที่ 1 : ก่อสร้างโครงการอ่างเก็บน้ำห้วยน้ำเย็นเนื่องจาก พระราชดำริ จังหวัดพะเยา																			
- ตัวชี้วัดเชิงปริมาณ : โครงการที่ได้ดำเนินการในงบประมาณ	โครงการ	1													1		1		
2.แผนการใช้จ่ายงบประมาณ (2.1+2.2+2.3)		92.5327	-	0.5105	17.6100	25.6678	43.7883	-	25.6678	17.3439	1.4944	44.5061	-	1.4944	2.7439	-	4.2383	-	-
2.1 งบประมาณ :		92.5327	-	0.5105	17.6100	25.6678	43.7883	-	25.6678	17.3439	1.4944	44.5061	-	1.4944	2.7439	-	4.2383	-	-
1 : ก่อสร้างโครงการอ่างเก็บน้ำห้วยน้ำเย็นเนื่องจาก พระราชดำริ จังหวัดพะเยา		92.5327	-	0.5105	17.6100	25.6678	43.7883	-	25.6678	17.3439	1.4944	44.5061	-	1.4944	2.7439	-	4.2383	-	-
- ระบายลงทุน		92.5327	-	0.5105	17.6100	25.6678	43.7883	-	25.6678	17.3439	1.4944	44.5061	-	1.4944	2.7439	-	4.2383	-	-
โครงการที่ 8 : โครงการประตูระบายน้ำศรีสองรักอันเนื่องมาจาก พระราชดำริ อำเภอเชียงคาน จังหวัดเลย		200.9264	-	3.8138	21.9207	40.0277	65.7622	-	56.1682	38.1209	19.0308	113.3199	-	19.0309	2.8134	-	21.8443	-	-
1.แผนการปฏิบัติงาน																			
1.1 ตัวชี้วัด																			
1.2.กิจกรรมหลัก																			
กิจกรรมที่ 1 : ก่อสร้างโครงการประตูระบายน้ำศรีสองรัก อันเนื่องมาจากพระราชดำริ อำเภอเชียงคาน จังหวัดเลย																			
- ตัวชี้วัดเชิงปริมาณ : โครงการที่ได้ดำเนินการในงบประมาณ	โครงการ	1													1		1		
2.แผนการใช้จ่ายงบประมาณ (2.1+2.2+2.3)		200.9264	-	3.8138	21.9207	40.0277	65.7622	-	56.1682	38.1209	19.0308	113.3199	-	19.0309	2.8134	-	21.8443	-	-
2.1 งบประมาณ :		200.9264	-	3.8138	21.9207	40.0277	65.7622	-	56.1682	38.1209	19.0308	113.3199	-	19.0309	2.8134	-	21.8443	-	-
1 : ก่อสร้างโครงการประตูระบายน้ำศรีสองรักอันเนื่องมาจาก พระราชดำริ อำเภอเชียงคาน จังหวัดเลย		200.9264	-	3.8138	21.9207	40.0277	65.7622	-	56.1682	38.1209	19.0308	113.3199	-	19.0309	2.8134	-	21.8443	-	-
- ระบายลงทุน		200.9264	-	3.8138	21.9207	40.0277	65.7622	-	56.1682	38.1209	19.0308	113.3199	-	19.0309	2.8134	-	21.8443	-	-
โครงการที่ 9 : โครงการพัฒนาฝู่มน้ำห้วยหลวงตอนล่าง จังหวัดหนองคาย		299.7133	-	6.5936	11.4177	71.6482	89.8595	-	75.0168	59.0743	37.5806	171.6717	-	22.2910	16.0911	-	38.3821	-	-
1.แผนการปฏิบัติงาน																			
1.1 ตัวชี้วัด																			
1.2.กิจกรรมหลัก																			
กิจกรรมที่ 1 : ก่อสร้างโครงการพัฒนาฝู่มน้ำห้วยหลวงตอนล่าง จังหวัดหนองคาย																			
- ตัวชี้วัดเชิงปริมาณ : โครงการที่ได้ดำเนินการในงบประมาณ	โครงการ	1													1		1		
2.แผนการใช้จ่ายงบประมาณ (2.1+2.2+2.3)		299.7133	-	6.5936	11.4177	71.6482	89.8595	-	75.0168	59.0743	37.5806	171.6717	-	22.2910	16.0911	-	38.3821	-	-
2.1 งบประมาณ :		299.7133	-	6.5936	11.4177	71.6482	89.8595	-	75.0168	59.0743	37.5806	171.6717	-	22.2910	16.0911	-	38.3821	-	-
1 : ก่อสร้างโครงการพัฒนาฝู่มน้ำห้วยหลวงตอนล่าง จังหวัดหนองคาย		299.7133	-	6.5936	11.4177	71.6482	89.8595	-	75.0168	59.0743	37.5806	171.6717	-	22.2910	16.0911	-	38.3821	-	-
- ระบายลงทุน		299.7133	-	6.5936	11.4177	71.6482	89.8595	-	75.0168	59.0743	37.5806	171.6717	-	22.2910	16.0911	-	38.3821	-	-

ยุทธศาสตร์ชาติ - แผนแม่บทภายใต้ยุทธศาสตร์ชาติ - แผนย่อยของแผนแม่บท ยุทธศาสตร์จัดสรร - แผนงาน - เป้าประสงค์เชิงยุทธศาสตร์ เป้าหมายการให้บริการกระทรวง - เป้าหมายการให้บริการหน่วยงาน ผลผลิต/โครงการ - กิจกรรม	หน่วยนับ	รวมทั้งสิ้น		ไตรมาส 1 (ค.ค.-ธ.ค.)				ไตรมาส 2 (ม.ค.-มิ.ค.)				ไตรมาส 3 (เม.ย.-มิ.ย.)				ไตรมาส 4 (ก.ค.-ก.ย.)			
		แผน	สร	ค.ค.	พ.ย.	ธ.ค.	แผน	สร	ม.ค.	ก.พ.	มี.ค.	แผน	สร	เม.ย.	พ.ค.	มิ.ย.	แผน	สร	
โครงการที่ 10 : โครงการอ่างเก็บน้ำลำสะพุง อันเนื่องมาจากพระราชดำริ จังหวัดชัยภูมิ		174.5000	-	9.0625	9.0625	17.5625	35.6875	-	26.0625	34.5625	34.5625	95.1875	-	26.0625	17.5625	-	43.6250	-	-
1.แผนการปฏิบัติงาน																			
1.1 ตัวชี้วัด																			
1.2.กิจกรรมหลัก																			
กิจกรรมที่ 1 : ก่อสร้างโครงการอ่างเก็บน้ำลำสะพุงอันเนื่องมาจาก พระราชดำริ จังหวัดชัยภูมิ																			
- ตัวชี้วัดเชิงปริมาณ : โครงการที่ได้ดำเนินการในงบประมาณ	โครงการ	1													1		1		
2.แผนการใช้จ่ายงบประมาณ (2.1+2.2+2.3)		174.5000	-	9.0625	9.0625	17.5625	35.6875	-	26.0625	34.5625	34.5625	95.1875	-	26.0625	17.5625	-	43.6250	-	-
2.1 งบประมาณ :		174.5000	-	9.0625	9.0625	17.5625	35.6875	-	26.0625	34.5625	34.5625	95.1875	-	26.0625	17.5625	-	43.6250	-	-
1 : ก่อสร้างโครงการอ่างเก็บน้ำลำสะพุงอันเนื่องมาจากพระราชดำริ จังหวัดชัยภูมิ		174.5000	-	9.0625	9.0625	17.5625	35.6875	-	26.0625	34.5625	34.5625	95.1875	-	26.0625	17.5625	-	43.6250	-	-
- ระบายลงทุน		174.5000	-	9.0625	9.0625	17.5625	35.6875	-	26.0625	34.5625	34.5625	95.1875	-	26.0625	17.5625	-	43.6250	-	-
โครงการที่ 11 : โครงการประจําหมู่บ้านก้อพร้อมระบบส่งน้ำ จังหวัดสกลนคร		1.8253	-	-	0.2282	0.2282	0.4564	-	0.2282	0.2282	0.2282	0.6846	-	0.2282	0.4561	-	0.6843	-	-
1.แผนการปฏิบัติงาน																			
1.1 ตัวชี้วัด																			
1.2.กิจกรรมหลัก																			
กิจกรรมที่ 1 : ก่อสร้างโครงการประจําหมู่บ้านก้อ พร้อมระบบส่งน้ำ จังหวัดสกลนคร																			
- ตัวชี้วัดเชิงปริมาณ : โครงการที่ได้ดำเนินการในงบประมาณ	โครงการ	1													1		1		
2.แผนการใช้จ่ายงบประมาณ (2.1+2.2+2.3)		1.8253	-	-	0.2282	0.2282	0.4564	-	0.2282	0.2282	0.2282	0.6846	-	0.2282	0.4561	-	0.6843	-	-
2.1 งบประมาณ :		1.8253	-	-	0.2282	0.2282	0.4564	-	0.2282	0.2282	0.2282	0.6846	-	0.2282	0.4561	-	0.6843	-	-
1 : ก่อสร้างโครงการประจําหมู่บ้านก้อพร้อมระบบส่งน้ำ จังหวัดสกลนคร		1.8253	-	-	0.2282	0.2282	0.4564	-	0.2282	0.2282	0.2282	0.6846	-	0.2282	0.4561	-	0.6843	-	-
- ระบายลงทุน		1.8253	-	-	0.2282	0.2282	0.4564	-	0.2282	0.2282	0.2282	0.6846	-	0.2282	0.4561	-	0.6843	-	-
โครงการที่ 12 : โครงการอ่างเก็บน้ำลำน้ำชี อันเนื่องมาจากพระราชดำริ จังหวัดชัยภูมิ		322.3410	-	10.5447	203.1225	24.0127	237.8799	-	30.4138	25.3460	19.4451	75.2049	-	4.2209	5.2353	-	9.4562	-	-
1.แผนการปฏิบัติงาน																			
1.1 ตัวชี้วัด																			
1.2.กิจกรรมหลัก																			
กิจกรรมที่ 1 : ก่อสร้างโครงการอ่างเก็บน้ำลำน้ำชีอันเนื่องมาจาก พระราชดำริ จังหวัดชัยภูมิ																			
- ตัวชี้วัดเชิงปริมาณ : โครงการที่ได้ดำเนินการในงบประมาณ	โครงการ	1													1		1		
2.แผนการใช้จ่ายงบประมาณ (2.1+2.2+2.3)		322.3410	-	10.5447	203.1225	24.0127	237.8799	-	30.4138	25.3460	19.4451	75.2049	-	4.2209	5.2353	-	9.4562	-	-
2.1 งบประมาณ :		322.3410	-	10.5447	203.1225	24.0127	237.8799	-	30.4138	25.3460	19.4451	75.2049	-	4.2209	5.2353	-	9.4562	-	-
1 : ก่อสร้างโครงการอ่างเก็บน้ำลำน้ำชีอันเนื่องมาจากพระราชดำริ จังหวัดชัยภูมิ		322.3410	-	10.5447	203.1225	24.0127	237.8799	-	30.4138	25.3460	19.4451	75.2049	-	4.2209	5.2353	-	9.4562	-	-

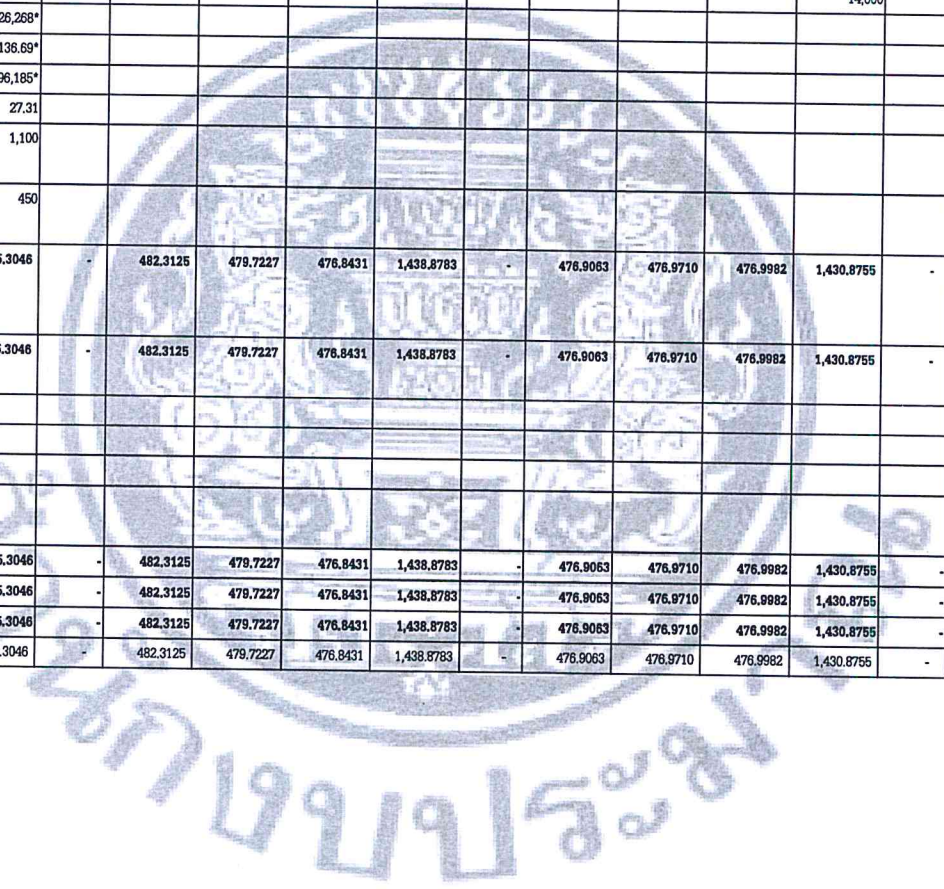
ยุทธศาสตร์ชาติ - แผนแม่บทภายใต้ยุทธศาสตร์ชาติ - แผนย่อยของแผนแม่บท ยุทธศาสตร์จัดสรร - แผนงาน - เป้าประสงค์เชิงยุทธศาสตร์ เป้าหมายการให้บริการกระทรวง - เป้าหมายการให้บริการหน่วยงาน มดลค/โครงการ - กิจกรรม	หน่วยนับ	รวมทั้งสิ้น		ไตรมาส 1 (ค.ค. - ธ.ค.)					ไตรมาส 2 (ม.ค. - มิ.ย.)					ไตรมาส 3 (ม.ย. - ส.ย.)					ไตรมาส 4 (ก.ค. - ก.ย.)	
		แผน	ทล	ค.ค.	พ.ย.	ธ.ค.	แผน	ทล	ม.ค.	ก.พ.	มิ.ค.	เม.ย.	พ.ค.	มิ.ย.	ก.ค.	ก.ย.	แผน	ทล		
- รายจ่ายลงทุน		322.3410	-	10.5447	203.1225	24.0127	237.6799	-	30.4138	25.3460	19.4451	75.2049	-	4.2209	5.2353	-	9.4562	-	-	
โครงการที่ 13 : โครงการอ่างเก็บน้ำห้วยกรอกเคียน จังหวัดฉะเชิงเทรา		100.0000	-	5.0000	5.0000	10.0000	20.0000	-	15.0000	20.0000	20.0000	55.0000	-	15.0000	10.0000	-	25.0000	-	-	
1.แผนการปฏิบัติงาน																				
1.1 ตัวชี้วัด																				
1.2.กิจกรรมหลัก																				
กิจกรรมที่ 1 : ก่อสร้างโครงการอ่างเก็บน้ำห้วยกรอกเคียน จังหวัดฉะเชิงเทรา																				
- ตัวชี้วัดเชิงปริมาณ : โครงการที่ได้ดำเนินการในงบประมาณ	โครงการ	1													1		1			
2.แผนการใช้จ่ายงบประมาณ (2.1+2.2+2.3)		100.0000	-	5.0000	5.0000	10.0000	20.0000	-	15.0000	20.0000	20.0000	55.0000	-	15.0000	10.0000	-	25.0000	-	-	
2.1 งบประมาณ :		100.0000	-	5.0000	5.0000	10.0000	20.0000	-	15.0000	20.0000	20.0000	55.0000	-	15.0000	10.0000	-	25.0000	-	-	
1 : ก่อสร้างโครงการอ่างเก็บน้ำห้วยกรอกเคียน จังหวัดฉะเชิงเทรา		100.0000	-	5.0000	5.0000	10.0000	20.0000	-	15.0000	20.0000	20.0000	55.0000	-	15.0000	10.0000	-	25.0000	-	-	
- รายจ่ายลงทุน		100.0000	-	5.0000	5.0000	10.0000	20.0000	-	15.0000	20.0000	20.0000	55.0000	-	15.0000	10.0000	-	25.0000	-	-	
โครงการที่ 14 : โครงการอ่างเก็บน้ำคลองโพธิ์ จังหวัดระยอง		335.8833	-	0.2771	201.1521	26.4854	227.9146	-	39.1521	26.4854	20.1521	85.7896	-	20.1521	2.0270	-	22.1791	-	-	
1.แผนการปฏิบัติงาน																				
1.1 ตัวชี้วัด																				
1.2.กิจกรรมหลัก																				
กิจกรรมที่ 1 : ก่อสร้างโครงการอ่างเก็บน้ำคลองโพธิ์ จังหวัดระยอง																				
- ตัวชี้วัดเชิงปริมาณ : โครงการที่ได้ดำเนินการในงบประมาณ	โครงการ	1													1		1			
2.แผนการใช้จ่ายงบประมาณ (2.1+2.2+2.3)		335.8833	-	0.2771	201.1521	26.4854	227.9146	-	39.1521	26.4854	20.1521	85.7896	-	20.1521	2.0270	-	22.1791	-	-	
2.1 งบประมาณ :		335.8833	-	0.2771	201.1521	26.4854	227.9146	-	39.1521	26.4854	20.1521	85.7896	-	20.1521	2.0270	-	22.1791	-	-	
1 : ก่อสร้างโครงการอ่างเก็บน้ำคลองโพธิ์ จังหวัดระยอง		335.8833	-	0.2771	201.1521	26.4854	227.9146	-	39.1521	26.4854	20.1521	85.7896	-	20.1521	2.0270	-	22.1791	-	-	
- รายจ่ายลงทุน		335.8833	-	0.2771	201.1521	26.4854	227.9146	-	39.1521	26.4854	20.1521	85.7896	-	20.1521	2.0270	-	22.1791	-	-	
แผนแม่บทภายใต้ยุทธศาสตร์ชาติ : การดำเนินการกิจกรรมยุทธศาสตร์ เพื่อสนับสนุนยุทธศาสตร์		3,769.1080	-	225.2606	986.6753	555.7317	1,767.6676	-	345.1228	392.8240	343.0400	1,080.9868	-	385.6851	534.7685	-	920.4536	-	-	
เป้าหมายแผนแม่บทภายใต้ยุทธศาสตร์ชาติ : การดำเนินการกิจกรรมยุทธศาสตร์ เพื่อสนับสนุนยุทธศาสตร์ด้านการสร้างการเติบโตบนคุณภาพชีวิต ที่เป็นมิตรต่อสิ่งแวดล้อม		3,769.1080	-	225.2606	986.6753	555.7317	1,767.6676	-	345.1228	392.8240	343.0400	1,080.9868	-	385.6851	534.7685	-	920.4536	-	-	
แผนย่อยของแผนแม่บทภายใต้ยุทธศาสตร์ชาติ : การดำเนินการกิจกรรมยุทธศาสตร์ เพื่อสนับสนุนยุทธศาสตร์ด้านการสร้างการเติบโตบนคุณภาพชีวิต ที่เป็นมิตรต่อสิ่งแวดล้อม		3,769.1080	-	225.2606	986.6753	555.7317	1,767.6676	-	345.1228	392.8240	343.0400	1,080.9868	-	385.6851	534.7685	-	920.4536	-	-	
เป้าหมายแผนย่อยของแผนแม่บทภายใต้ยุทธศาสตร์ชาติ : การดำเนินการกิจกรรมยุทธศาสตร์ เพื่อสนับสนุนยุทธศาสตร์ด้านการสร้างการเติบโตบนคุณภาพชีวิต ที่เป็นมิตรต่อสิ่งแวดล้อม		3,769.1080	-	225.2606	986.6753	555.7317	1,767.6676	-	345.1228	392.8240	343.0400	1,080.9868	-	385.6851	534.7685	-	920.4536	-	-	
คำใช้จ่ายยุทธศาสตร์เพื่อสนับสนุนยุทธศาสตร์ด้านการสร้างการเติบโตบนคุณภาพชีวิตที่เป็นมิตรต่อสิ่งแวดล้อม		3,769.1080	-	225.2606	986.6753	555.7317	1,767.6676	-	345.1228	392.8240	343.0400	1,080.9868	-	385.6851	534.7685	-	920.4536	-	-	
ยุทธศาสตร์จัดสรร : ยุทธศาสตร์ด้านการสร้างการเติบโตบนคุณภาพชีวิตที่เป็นมิตรต่อสิ่งแวดล้อม		3,769.1080	-	225.2606	986.6753	555.7317	1,767.6676	-	345.1228	392.8240	343.0400	1,080.9868	-	385.6851	534.7685	-	920.4536	-	-	

ยุทธศาสตร์ชาติ - แผนแม่บทภายใต้ยุทธศาสตร์ชาติ - แผนย่อยของแผนแม่บท ยุทธศาสตร์จัดสรร - แผนงาน - เป้าประสงค์เชิงยุทธศาสตร์ เป้าหมายการให้บริการกระทรวง - เป้าหมายการให้บริการหน่วยงาน ผลผลิต/โครงการ - กิจกรรม	หน่วยนับ	รวมทั้งสิ้น		ไตรมาส 1 (ค.ค. - ธ.ค.)					ไตรมาส 2 (ม.ค. - มิ.ย.)					ไตรมาส 3 (ก.ค. - ก.ย.)					ไตรมาส 4 (ก.ค. - ก.ย.)	
		แผน	ผล	ค.ค.	พ.ย.	ธ.ค.	แผน	ผล	ม.ค.	ก.พ.	มิ.ย.	แผน	ผล	ก.ค.	พ.ค.	มิ.ย.	แผน	ผล	แผน	ผล
		แผนงาน : แผนงานยุทธศาสตร์เพื่อสนับสนุนด้านการสร้างเสริมวัฒนธรรม ที่เป็นมิตรต่อสิ่งแวดล้อม		3,769,1080	-	225,2606	986,6753	555,7317	1,767,6676	-	345,1228	392,8240	343,0400	1,080,9868	-	385,6851	534,7685	-	920,4536	-
เป้าหมาย : แผนงานยุทธศาสตร์เพื่อสนับสนุนด้านการสร้างเสริมวัฒนธรรม ที่เป็นมิตรต่อสิ่งแวดล้อม		3,769,1080	-	225,2606	986,6753	555,7317	1,767,6676	-	345,1228	392,8240	343,0400	1,080,9868	-	385,6851	534,7685	-	920,4536	-	-	-
เป้าหมายการให้บริการกระทรวง : บริหารจัดการทรัพยากรเกษตร และสิ่งแวดล้อมอย่างสมดุล		3,769,1080	-	225,2606	986,6753	555,7317	1,767,6676	-	345,1228	392,8240	343,0400	1,080,9868	-	385,6851	534,7685	-	920,4536	-	-	-
- ตัวชี้วัดเชิงปริมาณ : จำนวนเกษตรกรที่ได้รับการถ่ายทอดความรู้ และมีเครือข่ายเกษตรกรปลอดภัย	ราย	17,640													17,640		17,640			
- ตัวชี้วัดเชิงปริมาณ : จำนวนพื้นที่เกษตรกรรมลดการเผาไหม้ไถ่กว่า	ไร่	26,942										14,000			12,842		12,842			
- ตัวชี้วัดเชิงปริมาณ : พื้นที่ชลประทานเพิ่มขึ้น	ไร่	226,268*													226,268*		226,268*			
- ตัวชี้วัดเชิงปริมาณ : ปริมาณการกักเก็บน้ำปริมาณน้ำต้นทุนเพิ่มขึ้น	ล้าน ลบ.ม.	136.69*													136.69*		136.69*			
- ตัวชี้วัดเชิงปริมาณ : พื้นที่ได้รับการป้องกันและลดผลกระทบจากอุทกภัย	ไร่	296,185*													296,185*		296,185*			
- ตัวชี้วัดเชิงปริมาณ : พื้นที่ชลประทานเดิมที่ได้รับการบริหารจัดการ	ล้านไร่	27.31													27.31		27.31			
- ตัวชี้วัดเชิงปริมาณ : ปริมาณฝนจากการปฏิบัติการฝนหลวงในพื้นที่กรมเกษตร	ล้าน ลบ.ม.	1,100													1,100		1,100			
- ตัวชี้วัดเชิงปริมาณ : ปริมาณฝนจากการปฏิบัติการฝนหลวง ในเขื่อนและอ่างเก็บน้ำ	ล้าน ลบ.ม.	450													450		450			
เป้าหมายการให้บริการหน่วยงาน : ดำเนินโครงการพระราชดำริให้ครบทั้งระบบ		82,9817	-	10,3725	10,3725	10,3725	31,1175	-	10,3725	10,3725	10,3725	31,1175	-	10,3725	10,3742		20,7467	-	-	-
โครงการที่ 1 : โครงการส่งเสริมการค้าในทางอันเนื่องมาจากพระราชดำริ		82,9817	-	10,3725	10,3725	10,3725	31,1175	-	10,3725	10,3725	10,3725	31,1175	-	10,3725	10,3742		20,7467	-	-	-
1.แผนการปฏิบัติงาน																				
1.1 ตัวชี้วัด																				
1.2.กิจกรรมหลัก																				
กิจกรรมที่ 1 : ก่อสร้างแหล่งน้ำและสนับสนุนโครงการ อันเนื่องมาจากพระราชดำริ																				
2.แผนการใช้จ่ายงบประมาณ (2.1+2.2+2.3)		82,9817	-	10,3725	10,3725	10,3725	31,1175	-	10,3725	10,3725	10,3725	31,1175	-	10,3725	10,3742		20,7467	-	-	-
2.1 งบประมาณ :		82,9817	-	10,3725	10,3725	10,3725	31,1175	-	10,3725	10,3725	10,3725	31,1175	-	10,3725	10,3742		20,7467	-	-	-
1 : ก่อสร้างแหล่งน้ำและสนับสนุนโครงการ อันเนื่องมาจากพระราชดำริ		82,9817	-	10,3725	10,3725	10,3725	31,1175	-	10,3725	10,3725	10,3725	31,1175	-	10,3725	10,3742		20,7467	-	-	-
- รายจ่ายลงทุน		82,9817	-	10,3725	10,3725	10,3725	31,1175	-	10,3725	10,3725	10,3725	31,1175	-	10,3725	10,3742		20,7467	-	-	-
เป้าหมายการให้บริการหน่วยงาน : การบริหารจัดการน้ำโดยให้ทุกภาคส่วน ได้รับน้ำที่มีคุณภาพอย่างทั่วถึงและเป็นธรรมตามปริมาณน้ำต้นทุน ที่มีในแต่ละปี (อุบลโกนคร โขด เกษตร อุตสาหกรรม รักษาธรรมชาติ)		3,686,1263	-	214,8881	976,3028	545,3592	1,736,5501	-	334,7503	382,4515	332,6676	1,049,8693	-	375,3126	524,3943		899,7069	-	-	-
โครงการที่ 1 : โครงการปรับปรุงงานชลประทาน		437,9818	-	23,3356	31,7876	46,8036	101,9268	-	62,8576	72,7576	70,8176	206,4328	-	62,6676	66,9546		129,6222	-	-	-
1.แผนการปฏิบัติงาน																				
1.1 ตัวชี้วัด																				
1.2.กิจกรรมหลัก																				
กิจกรรมที่ 1 : การปรับปรุงงานชลประทาน																				


ยุทธศาสตร์ชาติ - แผนแม่บทภายใต้ยุทธศาสตร์ชาติ - แผนย่อยของแผนแม่บท ยุทธศาสตร์จัดสรร - แผนงาน - เป้าประสงค์เรื่องยุทธศาสตร์ เป้าหมายการให้บริการกระทรวง - เป้าหมายการให้บริการหน่วยงาน ผลิต/โครงการ - กิจกรรม	หน่วยนับ	รวมทั้งสิ้น		ไตรมาส 1 (ก.ค. - ธ.ค.)						ไตรมาส 2 (ม.ค. - มิ.ย.)					ไตรมาส 3 (ก.ค. - ก.ย.)					ไตรมาส 4 (ก.ค. - ก.ย.)	
		แผน	ผล	ค.ค.	พ.ย.	ธ.ค.	แผน	ผล	ม.ค.	ก.พ.	มิ.ค.	เม.ย.	พ.ค.	มิ.ย.	ก.ค.	ก.ย.	แผน	ผล			
2.แผนการใช้จ่ายงบประมาณ (2.1+2.2+2.3)		437.9818	-	23.3356	31.7876	46.8036	101.9268	-	62.8576	72.7576	70.8176	206.4328	-	62.6676	66.9546	129.6222	-	-	-		
2.1 งบประมาณ :		437.9818	-	23.3356	31.7876	46.8036	101.9268	-	62.8576	72.7576	70.8176	206.4328	-	62.6676	66.9546	129.6222	-	-	-		
1 : การปรับปรุงงานชลประทาน		437.9818	-	23.3356	31.7876	46.8036	101.9268	-	62.8576	72.7576	70.8176	206.4328	-	62.6676	66.9546	129.6222	-	-	-		
- ระบายลงทุน		437.9818	-	23.3356	31.7876	46.8036	101.9268	-	62.8576	72.7576	70.8176	206.4328	-	62.6676	66.9546	129.6222	-	-	-		
โครงการที่ 2 : โครงการสนับสนุนการบริหารจัดการน้ำและงานชลประทาน		3,248.1445	-	191.5525	944.5152	498.5556	1,634.6233	-	271.8927	309.6939	261.8499	843.4365	-	312.6450	457.4397	770.0847	-	-	-		
1.แผนการปฏิบัติงาน																					
1.1 ตัวชี้วัด																					
1.2.กิจกรรมหลัก																					
กิจกรรมที่ 1 : ส่งเสริมการใช้ยางในหน่วยงานภาครัฐ																					
กิจกรรมที่ 2 : การจัดการงานก่อสร้างโครงการเพื่อเพิ่มพื้นที่ชลประทาน																					
กิจกรรมที่ 3 : สนับสนุนการบริหารจัดการน้ำชลประทาน																					
2.แผนการใช้จ่ายงบประมาณ (2.1+2.2+2.3)		3,248.1445	-	191.5525	944.5152	498.5556	1,634.6233	-	271.8927	309.6939	261.8499	843.4365	-	312.6450	457.4397	770.0847	-	-	-		
2.1 งบประมาณ :		3,248.1445	-	191.5525	944.5152	498.5556	1,634.6233	-	271.8927	309.6939	261.8499	843.4365	-	312.6450	457.4397	770.0847	-	-	-		
1 : การจัดการงานก่อสร้างโครงการเพื่อเพิ่มพื้นที่ชลประทาน		1,682.7293	-	72.8033	778.1835	222.8432	1,074.8300	-	97.3436	147.3836	102.4769	347.2041	-	146.4933	114.2019	260.6952	-	-	-		
- ระบายลงทุน		1,682.7293	-	72.8033	778.1835	222.8432	1,074.8300	-	97.3436	147.3836	102.4769	347.2041	-	146.4933	114.2019	260.6952	-	-	-		
2 : สนับสนุนการบริหารจัดการน้ำชลประทาน		1,565.4152	-	118.7492	165.3317	275.7124	559.7933	-	174.5491	162.3103	159.3730	496.2324	-	166.1517	343.2378	509.3895	-	-	-		
- ระบายลงทุน		1,538.0339	-	115.3288	161.9093	272.2900	549.5261	-	171.1267	158.8879	155.9508	485.9652	-	162.7293	339.8133	502.5426	-	-	-		
- ระบายประจำ		27.3813	-	3.4224	3.4224	3.4224	10.2672	-	3.4224	3.4224	3.4224	10.2672	-	3.4224	3.4245	6.8469	-	-	-		
แผนแม่บทภายใต้ยุทธศาสตร์ชาติ : การดำเนินงานกิจกรรมพื้นฐานเพื่อสนับสนุนยุทธศาสตร์		665.0262	-	164.7782	159.8165	141.8852	466.4799	-	51.8508	43.4978	42.0610	137.4096	-	43.7925	17.3442	61.1367	-	-	-		
เป้าหมายแผนแม่บทภายใต้ยุทธศาสตร์ชาติ : การดำเนินการกิจกรรมพื้นฐานยุทธศาสตร์ด้านการสร้างการเติบโตบนคุณภาพชีวิตที่เป็นมิตรต่อสิ่งแวดล้อม		665.0262	-	164.7782	159.8165	141.8852	466.4799	-	51.8508	43.4978	42.0610	137.4096	-	43.7925	17.3442	61.1367	-	-	-		
แผนย่อยของแผนแม่บทภายใต้ยุทธศาสตร์ชาติ : การดำเนินการกิจกรรมพื้นฐานเพื่อสนับสนุนยุทธศาสตร์ด้านการสร้างการเติบโตบนคุณภาพชีวิตที่เป็นมิตรต่อสิ่งแวดล้อม		665.0262	-	164.7782	159.8165	141.8852	466.4799	-	51.8508	43.4978	42.0610	137.4096	-	43.7925	17.3442	61.1367	-	-	-		
เป้าหมายแผนย่อยของแผนแม่บทภายใต้ยุทธศาสตร์ชาติ : การดำเนินการกิจกรรมพื้นฐานเพื่อสนับสนุนยุทธศาสตร์ด้านการสร้างการเติบโตบนคุณภาพชีวิตที่เป็นมิตรต่อสิ่งแวดล้อม		665.0262	-	164.7782	159.8165	141.8852	466.4799	-	51.8508	43.4978	42.0610	137.4096	-	43.7925	17.3442	61.1367	-	-	-		
ค่าใช้จ่ายพื้นฐานเพื่อสนับสนุนยุทธศาสตร์ด้านการสร้างการเติบโตบนคุณภาพชีวิตที่เป็นมิตรต่อสิ่งแวดล้อม		665.0262	-	164.7782	159.8165	141.8852	466.4799	-	51.8508	43.4978	42.0610	137.4096	-	43.7925	17.3442	61.1367	-	-	-		
ยุทธศาสตร์จัดสรร : ยุทธศาสตร์ด้านการสร้างการเติบโตบนคุณภาพชีวิตที่เป็นมิตรต่อสิ่งแวดล้อม		665.0262	-	164.7782	159.8165	141.8852	466.4799	-	51.8508	43.4978	42.0610	137.4096	-	43.7925	17.3442	61.1367	-	-	-		
แผนงาน : แผนงานพื้นฐานด้านการสร้างการเติบโตบนคุณภาพชีวิตที่เป็นมิตรต่อสิ่งแวดล้อม		665.0262	-	164.7782	159.8165	141.8852	466.4799	-	51.8508	43.4978	42.0610	137.4096	-	43.7925	17.3442	61.1367	-	-	-		
เป้าหมาย : แผนงานพื้นฐานด้านการสร้างการเติบโตบนคุณภาพชีวิตที่เป็นมิตรต่อสิ่งแวดล้อม		665.0262	-	164.7782	159.8165	141.8852	466.4799	-	51.8508	43.4978	42.0610	137.4096	-	43.7925	17.3442	61.1367	-	-	-		

ยุทธศาสตร์ชาติ - แผนแม่บทภายใต้ยุทธศาสตร์ชาติ - แผนย่อยของแผนแม่บท ยุทธศาสตร์จัดสรร - แผนงาน - เป้าประสงค์เชิงยุทธศาสตร์ เป็นรายการให้บริการกระทรวง - เป็นรายการให้บริการหน่วยงาน ผลผลิตโครงการ - กิจกรรม	หน่วยนับ	รวมทั้งสิ้น		ไตรมาส 1 (ค.ค. - ธ.ค.)					ไตรมาส 2 (ม.ค. - มิ.ย.)					ไตรมาส 3 (ม.ย. - ส.ย.)					ไตรมาส 4 (ก.ค. - ก.ย.)	
		แผน	ผล	ค.ค.	พ.ย.	ธ.ค.	แผน	ผล	ม.ค.	ก.พ.	มิ.ย.	ม.ย.	พ.ค.	มิ.ย.	ก.ค.	ก.ย.	ค.ค.	ก.ย.		
เป็นรายการให้บริการกระทรวง : บริหารจัดการทรัพยากรเกษตรและสิ่งแวดล้อมอย่างสมดุล		665.0262	-	164.7782	159.8165	141.8852	466.4799	-	51.8508	43.4978	42.0610	137.4098	-	43.7925	17.3442	-	61.1367	-	-	
- ตัวชี้วัดเชิงปริมาณ : จำนวนเกษตรกรที่ได้รับการถ่ายทอดความรู้ และมีเครือข่ายเกษตรกรปลอดภัย	ราย	17,640													17,640		17,640			
- ตัวชี้วัดเชิงปริมาณ : จำนวนพื้นที่เกษตรกรรมลดการเผาไม่น้อยกว่า	ไร่	28,842										14,000			12,842		12,842			
- ตัวชี้วัดเชิงปริมาณ : พื้นที่ชลประทานเพิ่มขึ้น	ไร่	226,268*													226,268*		226,268*			
- ตัวชี้วัดเชิงปริมาณ : ปริมาณการกักเก็บน้ำ/ปริมาณน้ำต้นทุนเพิ่มขึ้น	ล้าน ลบ.ม.	136.69*													136.69*		136.69*			
- ตัวชี้วัดเชิงปริมาณ : พื้นที่ได้รับการป้องกันและลดผลกระทบจากอุทกภัย	ไร่	296,185*													296,185*		296,185*			
- ตัวชี้วัดเชิงปริมาณ : พื้นที่ชลประทานเดิมที่ได้รับการบริหารจัดการ	ล้านไร่	27.31													27.31		27.31			
- ตัวชี้วัดเชิงปริมาณ : ปริมาณฝนจากการปฏิบัติการฝนหลวง	ล้าน ลบ.ม.	1,100													1,100		1,100			
- ตัวชี้วัดเชิงปริมาณ : ปริมาณฝนจากการปฏิบัติการฝนหลวงในเขื่อนและอ่างเก็บน้ำ	ล้าน ลบ.ม.	450													450		450			
เป็นรายการให้บริการหน่วยงาน : การบริหารจัดการน้ำโดยให้ทุกภาคส่วนได้รับน้ำที่เพียงพออย่างทั่วถึงและเป็นธรรมตามปริมาณน้ำต้นทุนที่มีในแต่ละปี (อุปโภคบริโภค เกษตร อุตสาหกรรม รักษาธรรมชาติ)		665.0262	-	164.7782	159.8165	141.8852	466.4799	-	51.8508	43.4978	42.0610	137.4098	-	43.7925	17.3442	-	61.1367	-	-	
ผลผลิตที่ 1 : การจัดการงานชลประทาน		665.0262	-	164.7782	159.8165	141.8852	466.4799	-	51.8508	43.4978	42.0610	137.4098	-	43.7925	17.3442	-	61.1367	-	-	
1.แผนการปฏิบัติงาน																				
1.1 ตัวชี้วัด																				
1.2.กิจกรรมหลัก																				
กิจกรรมที่ 1 : การจัดการงานชลประทาน																				
2.แผนการใช้จ่ายงบประมาณ (2.1+2.2+2.3)		665.0262	-	164.7782	159.8165	141.8852	466.4799	-	51.8508	43.4978	42.0610	137.4098	-	43.7925	17.3442	-	61.1367	-	-	
2.1 งบประมาณ :		665.0262	-	164.7782	159.8165	141.8852	466.4799	-	51.8508	43.4978	42.0610	137.4098	-	43.7925	17.3442	-	61.1367	-	-	
1 : การจัดการงานชลประทาน		665.0262	-	164.7782	159.8165	141.8852	466.4799	-	51.8508	43.4978	42.0610	137.4098	-	43.7925	17.3442	-	61.1367	-	-	
- รายจ่ายลงทุน		65.3514	-	8.1689	8.1689	8.1689	24.5067	-	8.1689	8.1689	8.1689	24.5067	-	8.1689	8.1691	-	16.3380	-	-	
- รายจ่ายประจำ		599.6748	-	156.6093	151.6476	133.7163	441.9732	-	43.6819	35.3289	33.8921	112.9029	-	35.6236	9.1751	-	44.7987	-	-	
แผนแม่บทภายใต้ยุทธศาสตร์ชาติ : ยุทธศาสตร์ด้านน้ำ		3,835.3046	-	482.3125	479.7227	476.8431	1,438.8783	-	476.9063	476.9710	476.9982	1,430.8755	-	473.7709	491.7799	-	965.5508	-	-	
เป้าหมายแผนแม่บทภายใต้ยุทธศาสตร์ชาติ : ยุทธศาสตร์ด้านน้ำ การเสริมสร้างการเติบโตบนคุณภาพชีวิตที่เป็นมิตรต่อสิ่งแวดล้อม		3,835.3046	-	482.3125	479.7227	476.8431	1,438.8783	-	476.9063	476.9710	476.9982	1,430.8755	-	473.7709	491.7799	-	965.5508	-	-	
แผนย่อยของแผนแม่บทภายใต้ยุทธศาสตร์ชาติ : ยุทธศาสตร์ด้านน้ำ การเสริมสร้างการเติบโตบนคุณภาพชีวิตที่เป็นมิตรต่อสิ่งแวดล้อม		3,835.3046	-	482.3125	479.7227	476.8431	1,438.8783	-	476.9063	476.9710	476.9982	1,430.8755	-	473.7709	491.7799	-	965.5508	-	-	
เป้าหมายแผนย่อยของแผนแม่บทภายใต้ยุทธศาสตร์ชาติ : ยุทธศาสตร์ด้านน้ำ การเสริมสร้างการเติบโตบนคุณภาพชีวิตที่เป็นมิตรต่อสิ่งแวดล้อม		3,835.3046	-	482.3125	479.7227	476.8431	1,438.8783	-	476.9063	476.9710	476.9982	1,430.8755	-	473.7709	491.7799	-	965.5508	-	-	
คำใช้จ่ายยุทธศาสตร์ด้านน้ำ การเสริมสร้างการเติบโตบนคุณภาพชีวิตที่เป็นมิตรต่อสิ่งแวดล้อม		3,835.3046	-	482.3125	479.7227	476.8431	1,438.8783	-	476.9063	476.9710	476.9982	1,430.8755	-	473.7709	491.7799	-	965.5508	-	-	
ยุทธศาสตร์จัดสรร : ยุทธศาสตร์ด้านการเสริมสร้างการเติบโตบนคุณภาพชีวิตที่เป็นมิตรต่อสิ่งแวดล้อม		3,835.3046	-	482.3125	479.7227	476.8431	1,438.8783	-	476.9063	476.9710	476.9982	1,430.8755	-	473.7709	491.7799	-	965.5508	-	-	
แผนงาน : แผนงานยุทธศาสตร์ด้านน้ำ		3,835.3046	-	482.3125	479.7227	476.8431	1,438.8783	-	476.9063	476.9710	476.9982	1,430.8755	-	473.7709	491.7799	-	965.5508	-	-	
เป้าหมาย : แผนงานยุทธศาสตร์ด้านน้ำ (ด้านการเสริมสร้างการเติบโตบนคุณภาพชีวิตที่เป็นมิตรต่อสิ่งแวดล้อม)		3,835.3046	-	482.3125	479.7227	476.8431	1,438.8783	-	476.9063	476.9710	476.9982	1,430.8755	-	473.7709	491.7799	-	965.5508	-	-	

ยุทธศาสตร์ชาติ - แผนแม่บทภายใต้ยุทธศาสตร์ชาติ - แผนย่อยของแผนแม่บท ยุทธศาสตร์จัดสรร - แผนงาน - เป้าประสงค์เชิงยุทธศาสตร์ เป้าหมายการให้บริการกระทรวง - เป้าหมายการให้บริการหน่วยงาน ผลผลิต/โครงการ - กิจกรรม	หน่วยนับ	รวมทั้งสิ้น		ไตรมาส 1 (ค.ค. - ธ.ค.)					ไตรมาส 2 (ม.ค. - มิ.ย.)					ไตรมาส 3 (ก.ค. - ก.ย.)					ไตรมาส 4 (ก.ค. - ก.ย.)	
		แผน	ผล	ค.ค.	พ.ย.	ธ.ค.	แผน	ผล	ม.ค.	ก.พ.	มิ.ย.	แผน	ผล	ก.ค.	ก.ย.	แผน	ผล	ค.ค.	ก.ย.	
เป้าหมายการให้บริการกระทรวง : บริหารจัดการทรัพยากรเกษตรและสิ่งแวดล้อมอย่างสมดุล		3,835.3046	-	482.3125	478.7227	476.8431	1,438.8783	-	476.9063	476.9710	476.9982	1,430.8755	-	473.7709	491.7799	-	965.5508	-	-	-
- ตัวชี้วัดเชิงปริมาณ : จำนวนเกษตรกรที่ได้รับการถ่ายทอดความรู้ และมีเครือข่ายเกษตรกรปลอดภัย	ราย	17,840													17,840		17,840			
- ตัวชี้วัดเชิงปริมาณ : จำนวนพื้นที่เกษตรกรรมลดการเผาไม่น้อยกว่า	ไร่	26,842										14,000			12,842		12,842			
- ตัวชี้วัดเชิงปริมาณ : พื้นที่ชลประทานเพิ่มขึ้น	ไร่	226,268*													226,268*		226,268*			
- ตัวชี้วัดเชิงปริมาณ : ปริมาณการกักเก็บน้ำ/ปริมาตรน้ำต้นทุนเพิ่มขึ้น	ล้าน ลบ.ม.	136.69*													136.69*		136.69*			
- ตัวชี้วัดเชิงปริมาณ : พื้นที่ได้รับการป้องกันและลดผลกระทบจากอุทกภัย	ไร่	296,185*													296,185*		296,185*			
- ตัวชี้วัดเชิงปริมาณ : พื้นที่ชลประทานเดิมที่ได้รับการบริหารจัดการ	ล้านไร่	27.31													27.31		27.31			
- ตัวชี้วัดเชิงปริมาณ : ปริมาณน้ำจากการปฏิบัติการส่งหลวงในพื้นที่เกษตร	ล้าน ลบ.ม.	1,100													1,100		1,100			
- ตัวชี้วัดเชิงปริมาณ : ปริมาณน้ำจากการปฏิบัติการส่งหลวงในเรือนและอ่างเก็บน้ำ	ล้าน ลบ.ม.	450													450		450			
เป้าหมายการให้บริการหน่วยงาน : เพื่อเป็นค่าใช้จ่ายในการดำเนินการภาครัฐ บริหารจัดการทรัพยากรน้ำ		3,835.3046	-	482.3125	478.7227	476.8431	1,438.8783	-	476.9063	476.9710	476.9982	1,430.8755	-	473.7709	491.7799	-	965.5508	-	-	-
ผลผลิตที่ 1 : รายการค่าใช้จ่ายบุคลากรภาครัฐ บริหารจัดการทรัพยากรน้ำ		3,835.3046	-	482.3125	478.7227	476.8431	1,438.8783	-	476.9063	476.9710	476.9982	1,430.8755	-	473.7709	491.7799	-	965.5508	-	-	-
1.แผนการปฏิบัติงาน																				
1.1 ตัวชี้วัด																				
1.2.กิจกรรมหลัก																				
กิจกรรมที่ 1 : รายการค่าใช้จ่ายบุคลากรภาครัฐ บริหารจัดการทรัพยากรน้ำ																				
2.แผนการใช้จ่ายงบประมาณ (2.1+2.2+2.3)		3,835.3046	-	482.3125	478.7227	476.8431	1,438.8783	-	476.9063	476.9710	476.9982	1,430.8755	-	473.7709	491.7799	-	965.5508	-	-	-
2.1 งบประมาณ :		3,835.3046	-	482.3125	478.7227	476.8431	1,438.8783	-	476.9063	476.9710	476.9982	1,430.8755	-	473.7709	491.7799	-	965.5508	-	-	-
1 : รายการค่าใช้จ่ายบุคลากรภาครัฐ บริหารจัดการทรัพยากรน้ำ		3,835.3046	-	482.3125	478.7227	476.8431	1,438.8783	-	476.9063	476.9710	476.9982	1,430.8755	-	473.7709	491.7799	-	965.5508	-	-	-
- รายจ่ายประจำ		3,835.3046	-	482.3125	478.7227	476.8431	1,438.8783	-	476.9063	476.9710	476.9982	1,430.8755	-	473.7709	491.7799	-	965.5508	-	-	-



ผลสัมฤทธิ์หรือประโยชน์ที่จะได้รับในการใช้จ่ายงบประมาณ (พ.ร.บ.) :	
รายงานผลสัมฤทธิ์หรือประโยชน์ที่คาดว่าจะได้รับในการใช้จ่ายงบประมาณ (รายงานผล)	
ปัญหาอุปสรรคด้านการใช้จ่ายงบประมาณ :	
ปัญหาอุปสรรคด้านดำเนินงาน :	
ข้อเสนอแนะ :	
คำชี้แจงอื่นๆ เพิ่มเติม : * ตัวชี้วัดตามแผนปฏิบัติงานและการใช้จ่ายงบประมาณ พ.ศ.2566 ไปพลางก่อน ที่ไม่สามารถรายงานผลการดำเนินงานตามช่วงระยะเวลาเป็นไตรมาสได้ เนื่องจากตัวชี้วัดของโครงการตามแผนปฏิบัติงานประจำปีของกรมชลประทานจะสามารถรายงานผลได้ในไตรมาสที่ 4	
ผู้รายงาน : วิชาญ วิชาญ (นายวิชาญ วิชาญ)	หัวหน้าส่วนราชการ / รัฐวิสาหกิจ : ประทีป จันทร์ (นายประทีป จันทร์)
ตำแหน่ง : ผู้อำนวยการกองแผนงาน	ตำแหน่ง : อธิบดีกรมชลประทาน
วันเดือนปี : 15 กันยายน 2566 โทร: 02 243 0772	วันเดือนปี : 15 กันยายน 2566 โทร: 02 243 0772



แบบจัดทำแผน / รายงานผลการใช้จ่ายงบประมาณ ผลผลิต/โครงการ จำแนกตามงบรายจ่าย ประจำปีงบประมาณ พ.ศ. 2566 ไม่พาดงก่อน

กระทรวง : กระทรวงเกษตรและสหกรณ์
 ส่วนราชการ/รัฐวิสาหกิจ : กรมชลประทาน
 แผนงาน : แผนงานบุคลากรภาครัฐ

รหัส : 07000
 รหัส : 07003

ส่วนราชการ/รัฐวิสาหกิจ
 งบกลาง

แบบ สปจ.302
 รายงานแผน
 รายงานผล

เป้าหมายการให้บริการกระทรวง : บริหารจัดการทรัพยากรเกษตรและสิ่งแวดล้อมอย่างสมดุล
 ผลผลิต /โครงการ : รายการค่าใช้จ่ายบุคลากรภาครัฐ บริหารจัดการทรัพยากรน้ำ
 รหัสบัญชีตามโครงสร้าง ผลผลิต /โครงการ

รหัส : 14
 รหัส : A3
 รหัส : 07-0000
 รหัส : 14-005

หน่วย : ล้านบาท (ทศนิยม 4 ตำแหน่ง)

ประเภทรายจ่ายรายการ	รวมทั้งสิ้น		ไตรมาส 1 (ต.ค. - ธ.ค.)					ไตรมาส 2 (ม.ค. - มิ.ค.)					ไตรมาส 3 (เม.ย. - มิ.ย.)					ไตรมาส 4 (ก.ค. - ก.ย.)	
	แผน	ผล	ต.ค.	พ.ย.	ธ.ค.	แผน	ผล	ม.ค.	ก.พ.	มี.ค.	แผน	ผล	เม.ย.	พ.ค.	มิ.ย.	แผน	ผล	แผน	ผล
1. งบบุคลากร	3,781.3524	-	476.6869	473.0715	470.0812	1,419.8396	-	469.2444	470.1846	469.8624	1,409.2914	-	467.7783	484.4431	-	952.2214	-	-	-
เงินเดือนและค่าจ้างประจำ	2,793.7980	-	350.2371	347.2099	347.1816	1,044.6286	-	347.0176	347.2068	347.9382	1,042.1626	-	345.9119	361.0949	-	707.0068	-	-	-
ค่าตอบแทนพนักงานราชการ	987.5544	-	126.4498	125.8616	122.8996	375.2110	-	122.2268	122.9778	121.9242	367.1288	-	121.8664	123.3482	-	245.2146	-	-	-
2. งบดำเนินงาน	53.9522	-	5.6256	6.6512	6.7619	19.0387	-	7.6619	6.7864	7.1358	21.5841	-	5.9926	7.3368	-	13.3294	-	-	-
ค่าตอบแทน ไร่ส้อยและวัสดุ	53.9522	-	5.6256	6.6512	6.7619	19.0387	-	7.6619	6.7864	7.1358	21.5841	-	5.9926	7.3368	-	13.3294	-	-	-
รวมเงินงบประมาณ(1+2+3+4+5)	3,835.3046	-	482.3125	479.7227	476.8431	1,438.8783	-	476.9063	476.9710	476.9982	1,430.8765	-	473.7709	491.7799	-	965.5508	-	-	-

ผู้รายงาน : โจจน์วัฒน์ อินทร์ฟูง
 (นายโจจน์วัฒน์ อินทร์ฟูง)
 ตำแหน่ง : ผู้อำนวยการกองแผนงาน
 วัน/เดือน/ปี : 15 กันยายน 2566



แบบจัดทำแผน / รายงานผลการใช้จ่ายงบประมาณ ผลผลิต/โครงการ จำแนกตามรายจ่าย ประจำปีงบประมาณ พ.ศ. 2566 ปลายทางก่อน

กระทรวง : กระทรวงเกษตรและสหกรณ์
 ส่วนราชการ/รัฐวิสาหกิจ : กรมชลประทาน

รหัสกระทรวง 07000
 รหัสกรม 07003

ส่วนราชการ/รัฐวิสาหกิจ
 งบกลาง


แบบ สปจ.302
 รายงานแผน
 รายงานผล

แผนงาน : แผนงานพื้นฐานด้านการสร้างการเติบโตบนคุณภาพชีวิตที่เป็นมิตรต่อสิ่งแวดล้อม
 เป้าหมายการให้บริการกระทรวง : บริหารจัดการทรัพยากรการเกษตรและสิ่งแวดล้อมอย่างสมดุล
 ผลผลิต /โครงการ : การจัดการงานชลประทาน
 รหัสบัญชีตามโครงสร้าง ผลผลิต /โครงการ

รหัส : 53
 รหัส : A3
 รหัส : 01-0000
 รหัส : 53-001

ประเภทรายจ่าย รายการ	รวมทั้งสิ้น		ไตรมาส 1 (ต.ค. - ธ.ค.)					ไตรมาส 2 (ม.ค. - มิ.ค.)					ไตรมาส 3 (เม.ย. - มิ.ย.)					ไตรมาส 4 (ก.ค. - ก.ย.)	
	แผน	ผล	ต.ค.	พ.ย.	ธ.ค.	แผน	ผล	ม.ค.	ก.พ.	มี.ค.	แผน	ผล	เม.ย.	พ.ค.	มิ.ย.	แผน	ผล	แผน	ผล
2. งบดำเนินงาน	599.3420	-	156.2765	151.6476	133.7163	441.6404	-	43.6819	35.3289	33.8921	112.9029	-	35.8236	9.1751	-	44.7987	-	-	-
ค่าตอบแทน ไร่ส้อยและวัสดุ	375.7373	-	115.3187	115.3187	115.3185	345.9559	-	7.3430	7.2805	6.6981	21.3216	-	6.0552	2.4046	-	8.4598	-	-	-
ค่าสาธารณูปโภค	223.6047	-	40.9578	36.3289	18.3978	95.6845	-	36.3389	28.0484	27.1940	91.5813	-	29.5684	6.7705	-	36.3389	-	-	-
3. งบลงทุน	65.3514	-	8.1689	8.1689	8.1689	24.5067	-	8.1689	8.1689	8.1689	24.5067	-	8.1689	8.1691	-	16.3380	-	-	-
ค่าก่อสร้าง	65.3514	-	8.1689	8.1689	8.1689	24.5067	-	8.1689	8.1689	8.1689	24.5067	-	8.1689	8.1691	-	16.3380	-	-	-
4. งบอุดหนุน	0.3328	-	0.3328	-	-	0.3328	-	-	-	-	-	-	-	-	-	-	-	-	-
อุดหนุนทั่วไป	0.3328	-	0.3328	-	-	0.3328	-	-	-	-	-	-	-	-	-	-	-	-	-
ค่าบำรุงสมาชิกและคณะกรรมการระหว่างประเทศ ว่าด้วยการชลประทานและการระบายน้ำ (ICID)	0.1373	-	0.1373	-	-	0.1373	-	-	-	-	-	-	-	-	-	-	-	-	-
ค่าบำรุงสมาชิกองค์การเพื่อนใหญ่นานาชาติ (ICOLD)	0.1955	-	0.1955	-	-	0.1955	-	-	-	-	-	-	-	-	-	-	-	-	-
รวมเงินงบประมาณ(1+2+3+4+5)	665.0282	-	164.7782	159.8165	141.8852	466.4799	-	51.8508	43.4978	42.0610	137.4096	-	43.7925	17.3442	-	61.1367	-	-	-

ผู้รายงาน : วิจารณ์ อินทร์ฟูง
 (นายวิจารณ์ อินทร์ฟูง)
 ตำแหน่ง : ผู้อำนวยการกองแผนงาน
 วัน/เดือน/ปี : 15 กันยายน 2566



แบบจัดทำแผน / รายงานผลการใช้จ่ายงบประมาณ ผลผลิต/โครงการ จำแนกตามรายจ่าย ประจำปีงบประมาณ พ.ศ. 2566 ไม่พ่วงก่อน

กระทรวง : กระทรวงเกษตรและสหกรณ์

รหัส : 07000

ส่วนราชการ/รัฐวิสาหกิจ : กรมชลประทาน

รหัส : 07003

แผนงาน : แผนงานยุทธศาสตร์เพื่อสนับสนุนด้านการสร้างการเติบโตบนคุณภาพชีวิตที่เป็นมิตรต่อสิ่งแวดล้อม

เป้าหมายการให้บริการกระทรวง : บริหารจัดการทรัพยากรการเกษตรและสิ่งแวดล้อมอย่างสมดุล

ผลผลิต /โครงการ : โครงการปรับปรุงงานชลประทาน

รหัสบัญชีตามโครงสร้าง ผลผลิต /โครงการ

ส่วนราชการ/รัฐวิสาหกิจ
 งบกลาง

รหัส : 52

รหัส : A3

รหัส : 00-0169

รหัส : 52-036

แบบ สปจ.302

รายงานแผน
 รายงานผล

หน่วย : ล้านบาท (ศนิยม 4 ตำแหน่ง)

ประเภทรายจ่ายรายการ	รวมทั้งสิ้น		ไตรมาส 1 (ต.ค. - ธ.ค.)					ไตรมาส 2 (ม.ค. - มิ.ค.)					ไตรมาส 3 (เม.ย. - มิ.ย.)					ไตรมาส 4 (ก.ค. - ก.ย.)	
	แผน	ผล	ต.ค.	พ.ย.	ธ.ค.	แผน	ผล	ม.ค.	ก.พ.	มี.ค.	แผน	ผล	เม.ย.	พ.ค.	มิ.ย.	แผน	ผล	แผน	ผล
3. งบลงทุน	437.9818	-	23.3356	31.7876	46.8036	101.9268	-	62.8576	72.7576	70.8176	206.4328	-	62.6676	66.9546	-	129.6222	-	-	-
สิ่งก่อสร้าง	437.9818	-	23.3356	31.7876	46.8036	101.9268	-	62.8576	72.7576	70.8176	206.4328	-	62.6676	66.9546	-	129.6222	-	-	-
รวมเงินงบประมาณ(1+2+3+4+5)	437.9818	-	23.3356	31.7876	46.8036	101.9268	-	62.8576	72.7576	70.8176	206.4328	-	62.6676	66.9546	-	129.6222	-	-	-

ผู้รายงาน : โจจน์วัฒน์ อินทร์ฟูง
(นายโจจน์วัฒน์ อินทร์ฟูง)

ตำแหน่ง : ผู้อำนวยการกองแผนงาน

วันเดือนปี : 15 กันยายน 2566



แบบจัดทำแผน / รายงานผลการใช้จ่ายงบประมาณ ผลผลิต/โครงการ จำแนกตามรายจ่าย ประจำปีงบประมาณ พ.ศ. 2566 ปลายทางก่อน

กระทรวง : กระทรวงเกษตรและสหกรณ์

รหัส : 07000

ส่วนราชการ/รัฐวิสาหกิจ : กรมชลประทาน

รหัส : 07003

แผนงาน : แผนงานยุทธศาสตร์เพื่อสนับสนุนด้านการสร้างการเติบโตบนคุณภาพชีวิตที่เป็นมิตรต่อสิ่งแวดล้อม

เป้าหมายการให้บริการกระทรวง : บริหารจัดการทรัพยากรการเกษตรและสิ่งแวดล้อมอย่างสมดุล

ผลผลิต /โครงการ : โครงการส่งเสริมการดำเนินงานอันเนื่องมาจากพระราชดำริ

รหัสบัญชีตามโครงสร้าง ผลผลิต /โครงการ

ส่วนราชการ/รัฐวิสาหกิจ
 งบกลาง

รหัส : 52

รหัส : A3

รหัส : 00-0201

รหัส : 52-060

แบบ สป.302

รายงานแผน
 รายงานผล

หน่วย : ล้านบาท (ทศนิยม 4 ตำแหน่ง)

ประเภทรายจ่ายรายการ	รวมทั้งสิ้น		ไตรมาส 1 (ต.ค. - ธ.ค.)					ไตรมาส 2 (ม.ค. - มิ.ค.)					ไตรมาส 3 (เม.ย. - มิ.ย.)					ไตรมาส 4 (ก.ค. - ก.ย.)	
	แผน	ผล	ต.ค.	พ.ย.	ธ.ค.	แผน	ผล	ม.ค.	ก.พ.	มี.ค.	แผน	ผล	เม.ย.	พ.ค.	มิ.ย.	แผน	ผล	แผน	ผล
3. งบลงทุน	-	-																	
สิ่งก่อสร้าง	-	-																	
5. งบรายจ่ายอื่น	82.9817	-	10.3725	10.3725	10.3725	31.1175	-	10.3725	10.3725	10.3725	31.1175	-	10.3725	10.3742	-	20.7467	-	-	-
ครุภัณฑ์ ที่ดิน สิ่งก่อสร้าง	82.9817	-	10.3725	10.3725	10.3725	31.1175	-	10.3725	10.3725	10.3725	31.1175	-	10.3725	10.3742	-	20.7467	-	-	-
รวมเงินงบประมาณ(1+2+3+4+5)	82.9817	-	10.3725	10.3725	10.3725	31.1175	-	10.3725	10.3725	10.3725	31.1175	-	10.3725	10.3742	-	20.7467	-	-	-

ผู้รายงาน : โจรณวัฒน์ อินทร์ฟูง
 (นายโจรณวัฒน์ อินทร์ฟูง)

ตำแหน่ง : ผู้อำนวยการกองแผนงาน

วัน/เดือน/ปี : 15 กันยายน 2566



แบบจัดทำแผน / รายงานผลการใช้จ่ายงบประมาณ ผลผลิต/โครงการ จำแนกตามรายการ ประจำปีงบประมาณ พ.ศ. 2566 ใพล่างก่อน

กระทรวง : กระทรวงเกษตรและสหกรณ์

รหัส : 07000

ส่วนราชการ/รัฐวิสาหกิจ : กรมชลประทาน

รหัส : 07003

แผนงาน : แผนงานยุทธศาสตร์เพื่อสนับสนุนด้านการสร้างการเติบโตบนคุณภาพชีวิตที่เป็นมิตรต่อสิ่งแวดล้อม

เป้าหมายการให้บริการกระทรวง : บริหารจัดการทรัพยากรเกษตรและสิ่งแวดล้อมอย่างสมดุล

ผลผลิต /โครงการ : โครงการสนับสนุนการบริหารจัดการน้ำและงานชลประทาน

รหัสบัญชีตามโครงสร้าง ผลผลิต /โครงการ

ส่วนราชการ/รัฐวิสาหกิจ
 งบกลาง

รหัส : 52

รหัส : A3

รหัส : 00-0250

รหัส : 52-088


แบบ สปจ.302

รายงานแผน
 รายงานผล

หน่วย : ล้านบาท (ทศนิยม 4 ตำแหน่ง)

ประเภทรายจ่ายรายการ	รวมทั้งสิ้น		ไตรมาส 1 (ต.ค. - ธ.ค.)					ไตรมาส 2 (ม.ค. - มิ.ค.)					ไตรมาส 3 (เม.ย. - มิ.ย.)					ไตรมาส 4 (ก.ค. - ก.ย.)	
	แผน	ผล	ต.ค.	พ.ย.	ธ.ค.	แผน	ผล	ม.ค.	ก.พ.	มี.ค.	แผน	ผล	เม.ย.	พ.ค.	มิ.ย.	แผน	ผล	แผน	ผล
3. งบลงทุน	3,220.7632	-	188.1301	941.0928	495.1332	1,624.3561	-	268.4703	306.2715	258.4275	833.1693	-	309.2226	454.0152	-	763.2378	-	-	-
ครุภัณฑ์	-	-	-	-	-	-	-	-	-	-	-	-	-	-	-	-	-	-	-
ที่ดิน	1,029.7550	-	12.4993	705.8995	138.8892	857.2880	-	13.4896	63.4896	18.4829	95.4621	-	64.4993	12.5056	-	77.0049	-	-	
สิ่งก่อสร้าง	2,191.0082	-	175.6308	235.1933	356.2440	767.0681	-	254.9807	242.7819	239.9446	737.7072	-	244.7233	441.5096	-	686.2329	-	-	
5. งบรายจ่ายอื่น	27.3813	-	3.4224	3.4224	3.4224	10.2672	-	3.4224	3.4224	3.4224	10.2672	-	3.4224	3.4245	-	8.8489	-	-	
ค่าใช้จ่ายในการปรับปรุงระบบการจัดการน้ำและพัฒนาองค์กรผู้ใช้น้ำ	13.7229	-	1.7153	1.7153	1.7153	5.1459	-	1.7153	1.7153	1.7153	5.1459	-	1.7153	1.7158	-	3.4311	-	-	
ค่าใช้จ่ายเพื่อส่งเสริมการมีส่วนร่วมการบริหารจัดการน้ำชลประทาน	1.7500	-	0.2187	0.2187	0.2187	0.6561	-	0.2187	0.2187	0.2187	0.6561	-	0.2187	0.2191	-	0.4378	-	-	
ค่าใช้จ่ายเพื่อส่งเสริมการมีส่วนร่วมงานก่อสร้างแหล่งน้ำ	2.9750	-	0.3718	0.3718	0.3718	1.1154	-	0.3718	0.3718	0.3718	1.1154	-	0.3718	0.3724	-	0.7442	-	-	
ค่าใช้จ่ายในการพัฒนาระบบชลประทาน	6.0000	-	0.7500	0.7500	0.7500	2.2500	-	0.7500	0.7500	0.7500	2.2500	-	0.7500	0.7500	-	1.5000	-	-	
ค่าใช้จ่ายในการพัฒนาความรู้และความร่วมมืองานชลประทาน	2.9334	-	0.3666	0.3666	0.3666	1.0998	-	0.3666	0.3666	0.3666	1.0998	-	0.3666	0.3672	-	0.7338	-	-	
รวมเงินงบประมาณ(1+2+3+4+5)	3,248.1445	-	191.5525	944.5152	498.5558	1,634.6233	-	271.8927	309.6939	261.8499	843.4365	-	312.6450	457.4397	-	770.0847	-	-	

ผู้รายงาน : โจจน์วัฒน์ อินทร์ฟูง
(นายโจจน์วัฒน์ อินทร์ฟูง)
ตำแหน่ง : ผู้อำนวยการกองแผนงาน
วัน/เดือน/ปี : 15 กันยายน 2566



แบบจัดทำแผน/รายงานผลการจัดซื้อจัดจ้างครุภัณฑ์ ที่ดิน สิ่งก่อสร้าง ที่จัดสรรงบประมาณในงบลงทุน ประจำปีงบประมาณ พ.ศ. 2566 ไม่พ่วงก่อน

แบบ สปจ.302/1

กระทรวง : กระทรวงเกษตรและสหกรณ์

รหัส : 07000



ส่วนราชการ/รัฐวิสาหกิจ



รายงานแผน

ส่วนราชการ/รัฐวิสาหกิจ : กรมชลประทาน

รหัส : 07003



งบกลาง



รายงานผล

แผนงาน : แผนงานพื้นฐานด้านการสร้างการเติบโตบนคุณภาพชีวิตที่เป็นมิตรต่อสิ่งแวดล้อม

รหัส : 53

เป้าหมายการให้บริการกระทรวง : บริหารจัดการทรัพยากรเกษตร

รหัส : A3

ผลผลิต/โครงการ : การจัดการงานชลประทาน

รหัส : 01-0000

รหัสบัญชีตามโครงสร้าง ผลผลิต /โครงการ

รหัส : 53-001

หน่วย : ล้านบาท (ทศนิยม 4 ตำแหน่ง)

ประเภทรายจ่าย รายการ	สถานภาพ	แผน ผล	รวมทั้งสิ้น	ไตรมาส 1	ไตรมาส 1			ไตรมาส 2	ไตรมาส 2			ไตรมาส 3	ไตรมาส 3			ไตรมาส 4	ไตรมาส 4		
					ต.ค.	พ.ย.	ธ.ค.		ม.ค.	ก.พ.	มี.ค.		เม.ย.	พ.ค.	มิ.ย.		ก.ค.	ส.ค.	ก.ย.
รวมทั้งสิ้น	การใช้จ่าย	แผน	65.3514	24.5067	8.1689	8.1689	8.1689	24.5067	8.1689	8.1689	8.1689	16.3380	8.1689	8.1691	-	-	-	-	
		ผล	-	-	-	-	-	-	-	-	-	-	-	-	-	-	-	-	
ที่ดิน สิ่งก่อสร้าง : รายการขี้เคว	การใช้จ่าย	แผน	0.8454	0.3171	0.1057	0.1057	0.1057	0.3171	0.1057	0.1057	0.1057	0.2112	0.1057	0.1055	-	-	-	-	
		ผล	-	-	-	-	-	-	-	-	-	-	-	-	-	-	-	-	
สิ่งก่อสร้างที่มีราคาต่อหน่วยต่ำกว่า 10 ล้านบาท	การใช้จ่าย	แผน	0.8454	0.3171	0.1057	0.1057	0.1057	0.3171	0.1057	0.1057	0.1057	0.2112	0.1057	0.1055	-	-	-	-	
		ผล	-	-	-	-	-	-	-	-	-	-	-	-	-	-	-	-	
ค่าปรับปรุงสิ่งก่อสร้างอื่นที่มีราคาต่อหน่วยต่ำกว่า 10 ล้านบาท	การใช้จ่าย	แผน	0.8454	0.3171	0.1057	0.1057	0.1057	0.3171	0.1057	0.1057	0.1057	0.2112	0.1057	0.1055	-	-	-	-	
		ผล	-	-	-	-	-	-	-	-	-	-	-	-	-	-	-	-	
ที่ดิน สิ่งก่อสร้าง : ผูกพัน สัญญา	การใช้จ่าย	แผน	64.5060	24.1896	8.0632	8.0632	8.0632	24.1896	8.0632	8.0632	8.0632	16.1268	8.0632	8.0636	-	-	-	-	
		ผล	-	-	-	-	-	-	-	-	-	-	-	-	-	-	-	-	
สิ่งก่อสร้างที่มีราคาต่อหน่วยตั้งแต่ 10 ล้านบาทขึ้นไป	การใช้จ่าย	แผน	64.5060	24.1896	8.0632	8.0632	8.0632	24.1896	8.0632	8.0632	8.0632	16.1268	8.0632	8.0636	-	-	-	-	
		ผล	-	-	-	-	-	-	-	-	-	-	-	-	-	-	-	-	
กิจกรรม : การจัดการงานชลประทาน รายการ : อาคารชุดพักอาศัย 8 ชั้น อาคารละ 98 ยูนิต จำนวน 2 หลัง ตำบลบางตลาด อำเภอปากเกร็ด จังหวัดนนทบุรี [0] <จังหวัดนนทบุรี>[*งานจ้างเหมา]	สถานะ	แผน	C	C	C														
		ผล																	
	การใช้จ่าย	แผน	32.7216	12.2706	4.0902	4.0902	4.0902	12.2706	4.0902	4.0902	4.0902	8.1804	4.0902	4.0902	-	-	-	-	
		ผล	-	-	-	-	-	-	-	-	-	-	-	-	-	-	-	-	
หมายเหตุ																			
กิจกรรม : การจัดการงานชลประทาน รายการ : อาคารชุดพักอาศัย 8 ชั้น อาคารละ 98 ยูนิต จำนวน 2 หลัง ตำบลบางตลาด อำเภอปากเกร็ด จังหวัดนนทบุรี หลังที่ 3 และหลังที่ 4 [0] <จังหวัดนนทบุรี>[*งานจ้างเหมา]	สถานะ	แผน	C	C	C														
		ผล																	
	การใช้จ่าย	แผน	31.7844	11.9190	3.9730	3.9730	3.9730	11.9190	3.9730	3.9730	3.9730	7.9484	3.9730	3.9734	-	-	-	-	
		ผล	-	-	-	-	-	-	-	-	-	-	-	-	-	-	-	-	
หมายเหตุ																			

ผู้รายงาน : โรจน์วัฒน์ อินทร์ทุ่ง

(นายโรจน์วัฒน์ อินทร์ทุ่ง)

ตำแหน่ง : ผู้อำนวยการกองแผนงาน

วันเดือนปี : 15 กันยายน 2566

แบบจัดทำแผน/รายงานผลการจัดซื้อจัดจ้างครุภัณฑ์ ที่ดิน สิ่งก่อสร้าง ที่จัดสรรงบประมาณในงบลงทุน ประจำปีงบประมาณ พ.ศ. 2566 ไปพลางก่อน

แบบ สปจ.302/1

กระทรวง : กระทรวงเกษตรและสหกรณ์

รหัส : 07000



ส่วนราชการ/รัฐวิสาหกิจ



รายงานแผน

ส่วนราชการ/รัฐวิสาหกิจ : กรมชลประทาน

รหัส : 07003



งบกลาง



รายงานผล

แผนงาน : แผนงานยุทธศาสตร์เพื่อสนับสนุนด้านการสร้างการเติบโตบนคุณภาพชีวิตที่เป็นมิตรต่อสิ่งแวดล้อม

รหัส : 52

เป้าหมายการให้บริการกระทรวง : บริหารจัดการทรัพยากรการเกษตร

รหัส : A3

ผลผลิต/โครงการ : โครงการปรับปรุงงานชลประทาน

รหัส : 00-0169

รหัสบัญชีตามโครงสร้าง ผลผลิต /โครงการ

รหัส : 52-036

หน่วย : ล้านบาท (ทศนิยม 4 ตำแหน่ง)

ประเภทรายจ่าย รายการ	สถานภาพ	แผน ผล	รวมทั้งสิ้น	ไตรมาส 1	ไตรมาส 1			ไตรมาส 2	ไตรมาส 2			ไตรมาส 3	ไตรมาส 3			ไตรมาส 4	ไตรมาส 4		
					ต.ค.	พ.ย.	ธ.ค.		ม.ค.	ก.พ.	มี.ค.		เม.ย.	พ.ค.	มิ.ย.		ก.ค.	ส.ค.	ก.ย.
รวมทั้งสิ้น	การใช้จ่าย	แผน	437.9818	101.8268	23.3356	31.7876	46.8036	206.4328	62.8576	72.7676	70.8176	129.6222	62.6676	66.9546	-	-	-	-	
		ผล	-	-	-	-	-	-	-	-	-	-	-	-	-	-	-	-	
ที่ดิน สิ่งก่อสร้าง : ผูกพัน สัญญา	การใช้จ่าย	แผน	24.6667	9.2499	3.0833	3.0833	3.0833	9.2499	3.0833	3.0833	3.0833	6.1669	3.0833	3.0836	-	-	-	-	
		ผล	-	-	-	-	-	-	-	-	-	-	-	-	-	-	-	-	
สิ่งก่อสร้างที่มีราคาต่อหน่วยตั้งแต่ 10 ล้านบาทขึ้นไป	การใช้จ่าย	แผน	24.6667	9.2499	3.0833	3.0833	3.0833	9.2499	3.0833	3.0833	3.0833	6.1669	3.0833	3.0836	-	-	-	-	
		ผล	-	-	-	-	-	-	-	-	-	-	-	-	-	-	-	-	
กิจกรรม : การปรับปรุงงานชลประทาน รายการ : โครงการศึกษาความเหมาะสมการปรับปรุงโครงการส่งน้ำ และบำรุงรักษาปัตตานี จังหวัดยะลา จังหวัดปัตตานี [0] <กรุงเทพมหานคร>[*งานจ้างเหมา]	สถานะ	แผน	C	C	C														
		ผล																	
	การใช้จ่าย	แผน	4.0000	1.5000	0.5000	0.5000	0.5000	1.5000	0.5000	0.5000	0.5000	1.0000	0.5000	0.5000	-	-	-	-	
		ผล	-	-	-	-	-	-	-	-	-	-	-	-	-	-	-	-	
หมายเหตุ																			
กิจกรรม : การปรับปรุงงานชลประทาน รายการ : โครงการศึกษาความเหมาะสมปรับปรุงโครงการส่งน้ำ และบำรุงรักษาสามชุก จังหวัดสุพรรณบุรี [0] <กรุงเทพมหานคร>[*งานจ้างเหมา]	สถานะ	แผน	C	C	C														
		ผล																	
	การใช้จ่าย	แผน	4.6667	1.7499	0.5833	0.5833	0.5833	1.7499	0.5833	0.5833	0.5833	1.1669	0.5833	0.5836	-	-	-	-	
		ผล	-	-	-	-	-	-	-	-	-	-	-	-	-	-	-	-	
หมายเหตุ																			
กิจกรรม : การปรับปรุงงานชลประทาน รายการ : โครงการศึกษาความเหมาะสมการปรับปรุง โครงการชลประทานชนบทกลางในเขต จังหวัดน่าน [0] <กรุงเทพมหานคร>[*งานจ้างเหมา]	สถานะ	แผน	C	C	C														
		ผล																	
	การใช้จ่าย	แผน	4.0000	1.5000	0.5000	0.5000	0.5000	1.5000	0.5000	0.5000	0.5000	1.0000	0.5000	0.5000	-	-	-	-	
		ผล	-	-	-	-	-	-	-	-	-	-	-	-	-	-	-	-	
หมายเหตุ																			

ประเภทรายจ่าย รายการ	สถานภาพ	แผน ผล	รวมทั้งสิ้น	ไตรมาส 1			ไตรมาส 2	ไตรมาส 3			ไตรมาส 4	ไตรมาส 4							
				ไตรมาส 1	ไตรมาส 2	ไตรมาส 3		ไตรมาส 3	ไตรมาส 4	ก.ค.		ส.ค.	ก.ย.						
														ค.ค.	พ.ย.	ธ.ค.	ม.ค.	ก.พ.	มี.ค.
กิจกรรม : การปรับปรุงงานชลประทาน รายการ : โครงการศึกษาความเหมาะสมปรับปรุงโครงการส่งน้ำ และบำรุงรักษาขามโหม่ยและช่องแค จังหวัดชัยนาท จังหวัดนครสวรรค์ จังหวัดอุทัยธานี [0] <กรุงเทพมหานคร>[*งานจ้างเหมา]	สถานะ	แผน	C	C	C														
		ผล																	
	การใช้จ่าย	แผน	6.0000	2.2500	0.7500	0.7500	0.7500	2.2500	0.7500	0.7500	0.7500	1.5000	0.7500	0.7500	-	-	-	-	-
		ผล	-	-	-	-	-	-	-	-	-	-	-	-	-	-	-	-	-
หมายเหตุ																			
กิจกรรม : การปรับปรุงงานชลประทาน รายการ : โครงการศึกษาความเหมาะสมปรับปรุงโครงการส่งน้ำ และบำรุงรักษาโคกเกาะเทียม และเจริญรัง จังหวัดลพบุรี และจังหวัดสระบุรี [0] <กรุงเทพมหานคร>[*งานจ้างเหมา]	สถานะ	แผน	C	C	C														
		ผล																	
	การใช้จ่าย	แผน	6.0000	2.2500	0.7500	0.7500	0.7500	2.2500	0.7500	0.7500	0.7500	1.5000	0.7500	0.7500	-	-	-	-	-
		ผล	-	-	-	-	-	-	-	-	-	-	-	-	-	-	-	-	-
หมายเหตุ																			
ที่ดิน สิ่งก่อสร้าง : รายการปีเดียว	การใช้จ่าย	แผน	296.8001	59.4840	10.1880	18.6400	30.6560	142.9900	43.7100	50.6100	48.6700	94.3261	43.5200	50.8061	-	-	-	-	-
		ผล	-	-	-	-	-	-	-	-	-	-	-	-	-	-	-	-	-
สิ่งก่อสร้างที่มีราคาต่อหน่วยตั้งแต่ 10 ล้านบาทขึ้นไป	การใช้จ่าย	แผน	296.8001	59.4840	10.1880	18.6400	30.6560	142.9900	43.7100	50.6100	48.6700	94.3261	43.5200	50.8061	-	-	-	-	-
		ผล	-	-	-	-	-	-	-	-	-	-	-	-	-	-	-	-	-
กิจกรรม : การปรับปรุงงานชลประทาน รายการ : ปรับปรุงพื้นที่บริเวณคลองทวีวัฒนา แขวงทวีวัฒนา เขตทวีวัฒนา กรุงเทพมหานคร [0] <กรุงเทพมหานคร>[*งานดำเนินการเอง]	สถานะ	แผน	C	C	C														
		ผล																	
	การใช้จ่าย	แผน	10.0000	1.1000	0.3000	0.3000	0.5000	3.7500	1.0000	1.2500	1.5000	5.1500	1.5000	3.6500	-	-	-	-	-
		ผล	-	-	-	-	-	-	-	-	-	-	-	-	-	-	-	-	-
หมายเหตุ																			
กิจกรรม : การปรับปรุงงานชลประทาน รายการ : ประชูประบายน้ำและอาคารประกอบ หรือส่วนประกอบอื่น โครงการปรับปรุงประชูประบายน้ำคลองบางปลา ตำบลบางปลา อำเภอบางเลน จังหวัดนครปฐม [0] <จังหวัดนครปฐม>[*งานดำเนินการเอง]	สถานะ	แผน	C	C	C														
		ผล																	
	การใช้จ่าย	แผน	46.6667	8.4000	0.4667	2.3333	5.6000	25.6666	9.3333	9.3333	7.0000	12.6001	7.0000	5.6001	-	-	-	-	-
		ผล	-	-	-	-	-	-	-	-	-	-	-	-	-	-	-	-	-
หมายเหตุ																			
กิจกรรม : การปรับปรุงงานชลประทาน รายการ : โครงการปรับปรุงระบบท่อส่งน้ำสถานีสูบน้ำ P2 (ท่อแนวที่2) ตำบลแก่งสนามนาง อำเภอแก่งสนามนาง จังหวัดนครราชสีมา [0] <จังหวัดนครราชสีมา>[*งานดำเนินการเอง]	สถานะ	แผน	C	C	C														
		ผล																	
	การใช้จ่าย	แผน	60.0000	12.0000	3.0000	3.0000	6.0000	33.0000	9.0000	12.0000	12.0000	15.0000	9.0000	6.0000	-	-	-	-	-
		ผล	-	-	-	-	-	-	-	-	-	-	-	-	-	-	-	-	-
หมายเหตุ																			

ประเภทรายจ่าย รายการ	สถานภาพ	แผน ผล	รวมทั้งสิ้น	ไตรมาส 1	ไตรมาส 1			ไตรมาส 2	ไตรมาส 2			ไตรมาส 3	ไตรมาส 3			ไตรมาส 4	ไตรมาส 4		
					ค.ค.	พ.ย.	ธ.ค.		ม.ค.	ก.พ.	มี.ค.		เม.ย.	พ.ค.	มิ.ย.		ก.ค.	ส.ค.	ก.ย.
กิจกรรม : การปรับปรุงงานชลประทาน รายการ : ปรับปรุงพื้นที่บริเวณด้านทิศเหนือภายในกรมชลประทานปากเกร็ด ตำบลบางพลาด อำเภอปากเกร็ด จังหวัดนนทบุรี [0] <จังหวัดนนทบุรี>[*งานดำเนินการเอง]	สถานะ	แผน	C	C	C														
		ผล																	
การใช้จ่าย	แผน		20.0000	4.5000	1.0000	1.5000	2.0000	7.0000	2.0000	2.5000	2.5000	8.5000	3.0000	5.5000	-	-	-	-	
	ผล		-	-	-	-	-	-	-	-	-	-	-	-	-	-	-	-	
หมายเหตุ																			
กิจกรรม : การปรับปรุงงานชลประทาน รายการ : ปรับปรุงพื้นที่บริเวณคลองยายขุย ตำบลบางชะแมง อำเภอเมืองปทุมธานี จังหวัดปทุมธานี [0] <จังหวัดปทุมธานี>[*งานดำเนินการเอง]	สถานะ	แผน	C	C	C														
		ผล																	
การใช้จ่าย	แผน		40.0000	11.0000	2.0000	4.5000	4.5000	15.5000	5.0000	5.0000	5.5000	13.5000	5.5000	8.0000	-	-	-	-	
	ผล		-	-	-	-	-	-	-	-	-	-	-	-	-	-	-	-	
หมายเหตุ																			
กิจกรรม : การปรับปรุงงานชลประทาน รายการ : ปรับปรุงพื้นที่บริเวณคลองบางนางเงิน ตำบลบางชะแมง อำเภอเมืองปทุมธานี จังหวัดปทุมธานี [0] <จังหวัดปทุมธานี>[*งานดำเนินการเอง]	สถานะ	แผน	C	C	C														
		ผล																	
การใช้จ่าย	แผน		40.0000	7.0000	0.5000	3.0000	3.5000	14.0000	4.0000	4.5000	5.5000	19.0000	5.5000	13.5000	-	-	-	-	
	ผล		-	-	-	-	-	-	-	-	-	-	-	-	-	-	-	-	
หมายเหตุ																			
กิจกรรม : การปรับปรุงงานชลประทาน รายการ : อาคารท่อระบายน้ำลงลำน้ำเดิมและอาคารประกอบ พร้อมส่วนประกอบอื่น โครงการปรับปรุงเพิ่มประสิทธิภาพการระบายน้ำ เขื่อนปาดเมรุ จังหวัดประจวบคีรีขันธ์ [0] <จังหวัดประจวบคีรีขันธ์>[*งานจ้างเหมา]	สถานะ	แผน	B.1.6	B.1.6	B.1.6														
		ผล																	
การใช้จ่าย	แผน		27.1334	4.8840	0.2713	1.3567	3.2560	14.9234	5.4267	5.4267	4.0700	7.3260	4.0700	3.2560	-	-	-	-	
	ผล		-	-	-	-	-	-	-	-	-	-	-	-	-	-	-	-	
หมายเหตุ																			
กิจกรรม : การปรับปรุงงานชลประทาน รายการ : ปรับปรุงอ่างเก็บน้ำห้วยลำพอก ตำบลยาง อำเภอสวีบุรีรัมย์ จังหวัดสุรินทร์ [0] <จังหวัดสุรินทร์>[*งานดำเนินการเอง]	สถานะ	แผน	C	C	C														
		ผล																	
การใช้จ่าย	แผน		53.0000	10.6000	2.6500	2.6500	5.3000	29.1500	7.9500	10.6000	10.6000	13.2500	7.9500	5.3000	-	-	-	-	
	ผล		-	-	-	-	-	-	-	-	-	-	-	-	-	-	-	-	
หมายเหตุ																			

ประเภทรายจ่าย รายการ	สถานภาพ	แผน ผล	รวมทั้งสิ้น	ไตรมาส 1	ไตรมาส 1			ไตรมาส 2	ไตรมาส 2			ไตรมาส 3	ไตรมาส 3			ไตรมาส 4	ไตรมาส 4		
					ค.ค.	พ.ย.	ธ.ค.		ม.ค.	ก.พ.	มี.ค.		เม.ย.	พ.ค.	มิ.ย.		ก.ค.	ส.ค.	ก.ย.
ที่ดิน สิ่งก่อสร้าง : ผูกพัน สัญญา	การใช้จ่าย	แผน	116.5150	33.1929	10.0643	10.0643	13.0643	54.1829	16.0643	19.0643	19.0643	29.1292	16.0643	13.0649	-	-	-	-	
		ผล	-	-	-	-	-	-	-	-	-	-	-	-	-	-	-	-	
สิ่งก่อสร้างที่มีราคาต่อหน่วยตั้งแต่ 10 ล้านบาทขึ้นไป	การใช้จ่าย	แผน	116.5150	33.1929	10.0643	10.0643	13.0643	54.1829	16.0643	19.0643	19.0643	29.1292	16.0643	13.0649	-	-	-	-	
		ผล	-	-	-	-	-	-	-	-	-	-	-	-	-	-	-	-	
กิจกรรม : การปรับปรุงงานชลประทาน รายการ : โครงการศึกษาความเหมาะสมการปรับปรุงโครงการส่งน้ำ และบำรุงรักษาลำปาว จังหวัดกาฬสินธุ์ [0] <กรุงเทพมหานคร>[*งานจ้างเหมา]	สถานะ	แผน	C	C	C														
		ผล																	
	การใช้จ่าย	แผน	7.3691	2.7633	0.9211	0.9211	0.9211	2.7633	0.9211	0.9211	0.9211	1.8425	0.9211	0.9214	-	-	-	-	
		ผล	-	-	-	-	-	-	-	-	-	-	-	-	-	-	-	-	
หมายเหตุ																			
กิจกรรม : การปรับปรุงงานชลประทาน รายการ : โครงการศึกษาความเหมาะสมปรับปรุงโครงการส่งน้ำและบำรุงรักษา ทับเสลา จังหวัดอุทัยธานี [0] <กรุงเทพมหานคร>[*งานจ้างเหมา]	สถานะ	แผน	C	C	C														
		ผล																	
	การใช้จ่าย	แผน	8.8150	3.3057	1.1019	1.1019	1.1019	3.3057	1.1019	1.1019	1.1019	2.2036	1.1019	1.1017	-	-	-	-	
		ผล	-	-	-	-	-	-	-	-	-	-	-	-	-	-	-	-	
หมายเหตุ																			
กิจกรรม : การปรับปรุงงานชลประทาน รายการ : โครงการศึกษาความเหมาะสมการปรับปรุงโครงการส่งน้ำ และบำรุงรักษาห้วยโมง จังหวัดหนองคาย [0] <กรุงเทพมหานคร>[*งานจ้างเหมา]	สถานะ	แผน	C	C	C														
		ผล																	
	การใช้จ่าย	แผน	13.6000	5.1000	1.7000	1.7000	1.7000	5.1000	1.7000	1.7000	1.7000	3.4000	1.7000	1.7000	-	-	-	-	
		ผล	-	-	-	-	-	-	-	-	-	-	-	-	-	-	-	-	
หมายเหตุ																			
กิจกรรม : การปรับปรุงงานชลประทาน รายการ : โครงการศึกษาความเหมาะสมการปรับปรุงโครงการส่งน้ำ และบำรุงรักษามูลบน จังหวัดนครราชสีมา [0] <กรุงเทพมหานคร>[*งานจ้างเหมา]	สถานะ	แผน	C	C	C														
		ผล																	
	การใช้จ่าย	แผน	8.0642	3.0240	1.0080	1.0080	1.0080	3.0240	1.0080	1.0080	1.0080	2.0162	1.0080	1.0082	-	-	-	-	
		ผล	-	-	-	-	-	-	-	-	-	-	-	-	-	-	-	-	
หมายเหตุ																			
กิจกรรม : การปรับปรุงงานชลประทาน รายการ : โครงการศึกษาความเหมาะสมปรับปรุงระบบชลประทาน แม่กลองใหญ่ฝั่งซ้าย จังหวัดกาญจนบุรี จังหวัดสุพรรณบุรี จังหวัดราชบุรี จังหวัดนครปฐม จังหวัดสมุทรสาคร และจังหวัดสมุทรสงคราม [0] <กรุงเทพมหานคร>[*งานจ้างเหมา]	สถานะ	แผน	C	C	C														
		ผล																	
	การใช้จ่าย	แผน	18.6667	6.9999	2.3333	2.3333	2.3333	6.9999	2.3333	2.3333	2.3333	4.6669	2.3333	2.3336	-	-	-	-	
		ผล	-	-	-	-	-	-	-	-	-	-	-	-	-	-	-	-	
หมายเหตุ																			

ประเภทรายจ่าย รายการ	สถานภาพ	แผน ผล	รวมทั้งสิ้น	ไตรมาส 1	ไตรมาส 1			ไตรมาส 2	ไตรมาส 2			ไตรมาส 3	ไตรมาส 3			ไตรมาส 4	ไตรมาส 4		
					ต.ค.	พ.ย.	ธ.ค.		ม.ค.	ก.พ.	มี.ค.		เม.ย.	พ.ค.	มิ.ย.		ก.ค.	ส.ค.	ก.ย.
กิจกรรม : การปรับปรุงงานชลประทาน รายการ : ปรับปรุงและเพิ่มประสิทธิภาพการระบายน้ำพร้อมอาคารประกอบ อาคารทดน้ำบ้านช่องต่าน ตำบลช่องต่าน อำเภอปอดลอย จังหวัดกาญจนบุรี [0] <จังหวัดกาญจนบุรี>[*งานดำเนินการเอง]	สถานะ	แผน	C	C	C														
		ผล																	
	การใช้จ่าย	แผน	60.0000	12.0000	3.0000	3.0000	6.0000	33.0000	9.0000	12.0000	12.0000	15.0000	9.0000	6.0000	-	-	-	-	-
		ผล	-	-	-	-	-	-	-	-	-	-	-	-	-	-	-	-	-
หมายเหตุ																			

ผู้รายงาน โรจน์วัฒน์ อินทร์รุ่ง
 (นายโรจน์วัฒน์ อินทร์รุ่ง)
 ตำแหน่ง ผู้อำนวยการกองแผนงาน
 วัน/เดือน/ปี : 15 กันยายน 2566



ประเภทรายจ่าย รายการ	สถานภาพ	แผน ผล	รวมทั้งสิ้น	ไตรมาส 1	ไตรมาส 1			ไตรมาส 2	ไตรมาส 2			ไตรมาส 3	ไตรมาส 3			ไตรมาส 4	ไตรมาส 4		
					ต.ค.	พ.ย.	ธ.ค.		ม.ค.	ก.พ.	มี.ค.		เม.ย.	พ.ค.	มิ.ย.		ก.ค.	ส.ค.	ก.ย.
กิจกรรม : การจัดการงานก่อสร้างโครงการเพื่อพื้นที่ชลประทาน รายการ : โครงการศึกษาความเหมาะสมและประเมินผลกระทบสิ่งแวดล้อม อ่างเก็บน้ำแม่สาว จังหวัดเชียงใหม่ [0] <กรุงเทพมหานคร>[*งานจ้างเหมา]	สถานะ	แผน	C	C	C														
		ผล																	
	การใช้จ่าย	แผน	4.6657	1.7499	0.5833	0.5833	0.5833	1.7499	0.5833	0.5833	0.5833	1.1669	0.5833	0.5836	-	-	-	-	-
		ผล	-	-	-	-	-	-	-	-	-	-	-	-	-	-	-	-	-
หมายเหตุ																			
กิจกรรม : การจัดการงานก่อสร้างโครงการเพื่อพื้นที่ชลประทาน รายการ : โครงการคลองถนนและคูน้ำระบายน้ำ (street canal) จังหวัดนครปฐม [0] <จังหวัดนครปฐม>[*งานจ้างเหมา]	สถานะ	แผน	C	C	C														
		ผล																	
	การใช้จ่าย	แผน	7.8299	2.9361	0.9787	0.9787	0.9787	2.9361	0.9787	0.9787	0.9787	1.9577	0.9787	0.9790	-	-	-	-	-
		ผล	-	-	-	-	-	-	-	-	-	-	-	-	-	-	-	-	-
หมายเหตุ																			
กิจกรรม : การจัดการงานก่อสร้างโครงการเพื่อพื้นที่ชลประทาน รายการ : งานจ้างสำรวจ ออกแบบ โครงการอ่างเก็บน้ำวี อีเอ็มเนื่องมาจากพระราชดำริ อำเภอเฉลิมพระเกียรติ จังหวัดน่าน [0] <กรุงเทพมหานคร>[*งานจ้างเหมา]	สถานะ	แผน	C	C	C														
		ผล																	
	การใช้จ่าย	แผน	2.6667	0.9999	0.3333	0.3333	0.3333	0.9999	0.3333	0.3333	0.3333	0.6669	0.3333	0.3336	-	-	-	-	-
		ผล	-	-	-	-	-	-	-	-	-	-	-	-	-	-	-	-	-
หมายเหตุ																			
กิจกรรม : การจัดการงานก่อสร้างโครงการเพื่อพื้นที่ชลประทาน รายการ : โครงการศึกษาความเหมาะสมและประเมินผลกระทบสิ่งแวดล้อม อ่างเก็บน้ำแพทตะศรี จังหวัดประจวบคีรีขันธ์ [0] <กรุงเทพมหานคร>[*งานจ้างเหมา]	สถานะ	แผน	C	C	C														
		ผล																	
	การใช้จ่าย	แผน	3.3334	1.2018	0.4006	0.4006	0.4006	1.2018	0.4006	0.4006	0.4006	0.9298	0.4006	0.5292	-	-	-	-	-
		ผล	-	-	-	-	-	-	-	-	-	-	-	-	-	-	-	-	-
หมายเหตุ																			
กิจกรรม : การจัดการงานก่อสร้างโครงการเพื่อพื้นที่ชลประทาน รายการ : โครงการปรับปรุงระบบชลประทานพื้นที่เจ้าพระยาฝั่งตะวันออกตอนล่าง จังหวัดพระนครศรีอยุธยา [0] <จังหวัดพระนครศรีอยุธยา>[*งานจ้างเหมา]	สถานะ	แผน	C	C	C														
		ผล																	
	การใช้จ่าย	แผน	49.5834	18.5937	6.1979	6.1979	6.1979	18.5937	6.1979	6.1979	6.1979	12.3960	6.1979	6.1981	-	-	-	-	-
		ผล	-	-	-	-	-	-	-	-	-	-	-	-	-	-	-	-	-
หมายเหตุ																			
กิจกรรม : การจัดการงานก่อสร้างโครงการเพื่อพื้นที่ชลประทาน รายการ : โครงการศึกษาความเหมาะสมและผลกระทบสิ่งแวดล้อมเบื้องต้น อ่างเก็บน้ำห้วยยาง และความเหมาะสม ประเมินผลกระทบสิ่งแวดล้อม อ่างเก็บน้ำห้วยน้ำยา จังหวัดเพชรบูรณ์ [0] <กรุงเทพมหานคร>[*งานจ้างเหมา]	สถานะ	แผน	C	C	C														
		ผล																	
	การใช้จ่าย	แผน	8.0000	3.0000	1.0000	1.0000	1.0000	3.0000	1.0000	1.0000	1.0000	2.0000	1.0000	1.0000	-	-	-	-	-
		ผล	-	-	-	-	-	-	-	-	-	-	-	-	-	-	-	-	-
หมายเหตุ																			

ประเภทการจ่าย รายการ	สถานภาพ	แผน ผล	รวมทั้งสิ้น	ไตรมาส 1	ไตรมาส 1			ไตรมาส 2	ไตรมาส 2			ไตรมาส 3	ไตรมาส 3			ไตรมาส 4	ไตรมาส 4		
					ค.ค.	พ.ย.	ธ.ค.		ม.ค.	ก.พ.	มี.ค.		เม.ย.	พ.ค.	มิ.ย.		ก.ค.	ธ.ค.	ก.ย.
กิจกรรม : การจัดการงานก่อสร้างโครงการเพื่อเพิ่มพื้นที่ชลประทาน รายการ : งานจ้างสำรวจ ออกแบบ โครงการอ่างเก็บน้ำในพื้นที่สะเตียบโมเดล จำนวน 2 โครงการ คือ (1) โครงการอ่างเก็บน้ำแม่สะเก็ม ตำบลสะเตียบ อำเภอสอง จังหวัดแพร่ (2) โครงการอ่างเก็บน้ำห้วยเป่า ตำบลสะเตียบ อำเภอสอง จังหวัดแพร่ [0] <กรุงเทพมหานคร>[*งานจ้างเหมา]	สถานะ	แผน	C	C	C														
		ผล																	
	การใช้จ่าย	แผน	4.6667	1.7499	0.5833	0.5833	0.5833	1.7499	0.5833	0.5833	0.5833	1.1669	0.5833	0.5836	-	-	-	-	-
		ผล	-	-	-	-	-	-	-	-	-	-	-	-	-	-	-	-	-
หมายเหตุ																			
กิจกรรม : การจัดการงานก่อสร้างโครงการเพื่อเพิ่มพื้นที่ชลประทาน รายการ : งานจ้างสำรวจ ออกแบบ โครงการอ่างเก็บน้ำแม่ตีบ อำเภอแม่ใจ จังหวัดลำปาง [0] <กรุงเทพมหานคร>[*งานจ้างเหมา]	สถานะ	แผน	C	C	C														
		ผล																	
	การใช้จ่าย	แผน	2.6667	0.9999	0.3333	0.3333	0.3333	0.9999	0.3333	0.3333	0.3333	0.6669	0.3333	0.3336	-	-	-	-	-
		ผล	-	-	-	-	-	-	-	-	-	-	-	-	-	-	-	-	-
หมายเหตุ																			
กิจกรรม : การจัดการงานก่อสร้างโครงการเพื่อเพิ่มพื้นที่ชลประทาน รายการ : โครงการศึกษาความเหมาะสมและประเมินผลกระทบสิ่งแวดล้อม อ่างเก็บน้ำห้วยจันทน์ จังหวัดศรีสะเกษ [0] <กรุงเทพมหานคร>[*งานจ้างเหมา]	สถานะ	แผน	C	C	C														
		ผล																	
	การใช้จ่าย	แผน	4.0000	1.5000	0.5000	0.5000	0.5000	1.5000	0.5000	0.5000	0.5000	1.0000	0.5000	0.5000	-	-	-	-	-
		ผล	-	-	-	-	-	-	-	-	-	-	-	-	-	-	-	-	-
หมายเหตุ																			
ที่ดิน สิ่งก่อสร้าง : รายการปีเดียว	การใช้จ่าย	แผน	2,948.6957	-	-	-	-	-	-	-	-	-	-	-	-	-	-	-	
		ผล	-	-	-	-	-	-	-	-	-	-	-	-	-	-	-	-	
ที่ดินที่มีราคาต่อหน่วยต่ำกว่า 10 ล้านบาท	การใช้จ่าย	แผน	83.1970	34.1604	9.8062	12.7180	11.6362	29.4166	9.8062	9.8062	9.8062	19.6180	9.8062	9.8118	-	-	-	-	
		ผล	-	-	-	-	-	-	-	-	-	-	-	-	-	-	-	-	
ค่าที่ดินที่มีราคาต่อหน่วยต่ำกว่า 10 ล้านบาท	การใช้จ่าย	แผน	83.1970	34.1604	9.8062	12.7180	11.6362	29.4166	9.8062	9.8062	9.8062	19.6180	9.8062	9.8118	-	-	-	-	
		ผล	-	-	-	-	-	-	-	-	-	-	-	-	-	-	-	-	
ที่ดินที่มีราคาต่อหน่วยตั้งแต่ 10 ล้านบาทขึ้นไป	การใช้จ่าย	แผน	944.5580	823.1276	2.6931	693.1815	127.2530	66.0435	3.6834	53.6834	8.6787	55.3889	52.6931	2.6938	-	-	-	-	
		ผล	-	-	-	-	-	-	-	-	-	-	-	-	-	-	-	-	
กิจกรรม : การจัดการงานก่อสร้างโครงการเพื่อเพิ่มพื้นที่ชลประทาน รายการ : ค่าซื้อที่ดิน ค่าทดแทน ค่าร้อยละในการจัดหาที่ดิน จังหวัดกระบี่ [0] <จังหวัดกระบี่>[*งานดำเนินการเอง]	สถานะ	แผน	C	C			C												
		ผล																	
	การใช้จ่าย	แผน	105.0008	105.0008	-	-	105.0008	-	-	-	-	-	-	-	-	-	-	-	-
		ผล	-	-	-	-	-	-	-	-	-	-	-	-	-	-	-	-	-
หมายเหตุ																			
กิจกรรม : การจัดการงานก่อสร้างโครงการเพื่อเพิ่มพื้นที่ชลประทาน รายการ : ค่าซื้อที่ดิน ค่าทดแทน ค่าร้อยละในการจัดหาที่ดิน จังหวัดกาญจนบุรี [0] <จังหวัดกาญจนบุรี>[*งานดำเนินการเอง]	สถานะ	แผน	C	C		C													
		ผล																	
	การใช้จ่าย	แผน	12.2757	12.2757	-	12.2757	-	-	-	-	-	-	-	-	-	-	-	-	-
		ผล	-	-	-	-	-	-	-	-	-	-	-	-	-	-	-	-	-
หมายเหตุ																			

ประเภทรายจ่าย รายการ	สถานภาพ	แผน ผล	รวมทั้งสิ้น	ไตรมาส 1	ไตรมาส 1			ไตรมาส 2	ไตรมาส 2			ไตรมาส 3	ไตรมาส 3			ไตรมาส 4	ไตรมาส 4		
					ค.ค.	พ.ย.	ธ.ค.		ม.ค.	ก.พ.	มี.ค.		เม.ย.	พ.ค.	มิ.ย.		ก.ค.	ส.ค.	ก.ย.
กิจกรรม : การจัดการงานก่อสร้างโครงการเพื่อเพิ่มพื้นที่ชลประทาน รายการ : ค่าซื้อที่ดิน ค่าทดแทน ค่าร้อยละในการจัดหาที่ดิน จังหวัดกำแพงเพชร [0] <จังหวัดกำแพงเพชร>[*งานดำเนินการเอง]	สถานะ	แผน	C	C		C													
		ผล																	
	การใช้จ่าย	แผน	120.2322	120.2322	-	120.2322	-	-	-	-	-	-	-	-	-	-	-	-	
		ผล	-	-	-	-	-	-	-	-	-	-	-	-	-	-	-	-	
หมายเหตุ																			
กิจกรรม : การจัดการงานก่อสร้างโครงการเพื่อเพิ่มพื้นที่ชลประทาน รายการ : ค่าซื้อที่ดิน ค่าทดแทน ค่าร้อยละในการจัดหาที่ดิน จังหวัดจันทบุรี [0] <จังหวัดจันทบุรี>[*งานดำเนินการเอง]	สถานะ	แผน	C	C		C													
		ผล																	
	การใช้จ่าย	แผน	33.3334	33.3334	-	33.3334	-	-	-	-	-	-	-	-	-	-	-	-	
		ผล	-	-	-	-	-	-	-	-	-	-	-	-	-	-	-	-	
หมายเหตุ																			
กิจกรรม : การจัดการงานก่อสร้างโครงการเพื่อเพิ่มพื้นที่ชลประทาน รายการ : ค่าซื้อที่ดิน ค่าทดแทน ค่าร้อยละในการจัดหาที่ดิน จังหวัดชัยภูมิ [0] <จังหวัดชัยภูมิ>[*งานดำเนินการเอง]	สถานะ	แผน	C	C		C													
		ผล																	
	การใช้จ่าย	แผน	10.0000	10.0000	-	-	10.0000	-	-	-	-	-	-	-	-	-	-	-	
		ผล	-	-	-	-	-	-	-	-	-	-	-	-	-	-	-	-	
หมายเหตุ																			
กิจกรรม : การจัดการงานก่อสร้างโครงการเพื่อเพิ่มพื้นที่ชลประทาน รายการ : ค่าซื้อที่ดิน ค่าทดแทน ค่าร้อยละในการจัดหาที่ดิน จังหวัดชุมพร [0] <จังหวัดชุมพร>[*งานดำเนินการเอง]	สถานะ	แผน	C	C		C													
		ผล																	
	การใช้จ่าย	แผน	7.6311	7.6311	-	7.6311	-	-	-	-	-	-	-	-	-	-	-	-	
		ผล	-	-	-	-	-	-	-	-	-	-	-	-	-	-	-	-	
หมายเหตุ																			
กิจกรรม : การจัดการงานก่อสร้างโครงการเพื่อเพิ่มพื้นที่ชลประทาน รายการ : ค่าซื้อที่ดิน ค่าทดแทน ค่าร้อยละในการจัดหาที่ดิน จังหวัดเชียงใหม่ [0] <จังหวัดเชียงใหม่>[*งานดำเนินการเอง]	สถานะ	แผน	C	C		C													
		ผล																	
	การใช้จ่าย	แผน	7.3575	7.3575	-	7.3575	-	-	-	-	-	-	-	-	-	-	-	-	
		ผล	-	-	-	-	-	-	-	-	-	-	-	-	-	-	-	-	
หมายเหตุ																			
กิจกรรม : การจัดการงานก่อสร้างโครงการเพื่อเพิ่มพื้นที่ชลประทาน รายการ : ค่าซื้อที่ดิน ค่าทดแทน ค่าร้อยละในการจัดหาที่ดิน จังหวัดตราด [0] <จังหวัดตราด>[*งานดำเนินการเอง]	สถานะ	แผน	C	C		C													
		ผล																	
	การใช้จ่าย	แผน	262.1405	262.1405	-	262.1405	-	-	-	-	-	-	-	-	-	-	-	-	
		ผล	-	-	-	-	-	-	-	-	-	-	-	-	-	-	-	-	
หมายเหตุ																			

ประเภทรายจ่าย รายการ	สถานภาพ	แผน ผล	รวมทั้งสิ้น	ไตรมาส 1	ไตรมาส 1			ไตรมาส 2	ไตรมาส 2			ไตรมาส 3	ไตรมาส 3			ไตรมาส 4	ไตรมาส 4		
					ต.ค.	พ.ย.	ธ.ค.		ม.ค.	ก.พ.	มี.ค.		เม.ย.	พ.ค.	มิ.ย.		ก.ค.	ส.ค.	ก.ย.
กิจกรรม : การจัดการงานก่อสร้างโครงการเพื่อพื้นที่ชลประทาน รายการ : ค่าซื้อที่ดิน ค่าทดแทน ค่าร้อยละในการจัดหาที่ดิน จังหวัดนครศรีธรรมราช [0] <จังหวัดนครศรีธรรมราช>[*งานดำเนินการเอง]	สถานะ	แผน	C	C			C												
		ผล																	
	การใช้จ่าย	แผน	6.5751	6.5751	-	-	6.5751	-	-	-	-	-	-	-	-	-	-	-	-
		ผล	-	-	-	-	-	-	-	-	-	-	-	-	-	-	-	-	-
หมายเหตุ																			
กิจกรรม : การจัดการงานก่อสร้างโครงการเพื่อพื้นที่ชลประทาน รายการ : ค่าซื้อที่ดิน ค่าทดแทน ค่าร้อยละในการจัดหาที่ดิน จังหวัดบุรีรัมย์ [0] <จังหวัดบุรีรัมย์>[*งานดำเนินการเอง]	สถานะ	แผน	C	C			C												
		ผล																	
	การใช้จ่าย	แผน	11.0133	11.0133	-	-	11.0133	-	-	-	-	-	-	-	-	-	-	-	-
		ผล	-	-	-	-	-	-	-	-	-	-	-	-	-	-	-	-	-
หมายเหตุ																			
กิจกรรม : การจัดการงานก่อสร้างโครงการเพื่อพื้นที่ชลประทาน รายการ : ค่าซื้อที่ดิน ค่าทดแทน ค่าร้อยละในการจัดหาที่ดิน จังหวัดประจวบคีรีขันธ์ [0] <จังหวัดประจวบคีรีขันธ์>[*งานดำเนินการเอง]	สถานะ	แผน	C	C			C												
		ผล																	
	การใช้จ่าย	แผน	53.3334	53.3334	-	-	53.3334	-	-	-	-	-	-	-	-	-	-	-	-
		ผล	-	-	-	-	-	-	-	-	-	-	-	-	-	-	-	-	-
หมายเหตุ																			
กิจกรรม : การจัดการงานก่อสร้างโครงการเพื่อพื้นที่ชลประทาน รายการ : ค่าซื้อที่ดิน ค่าทดแทน ค่าร้อยละในการจัดหาที่ดิน จังหวัดพะเยา [0] <จังหวัดพะเยา>[*งานดำเนินการเอง]	สถานะ	แผน	C	C			C												
		ผล																	
	การใช้จ่าย	แผน	5.9416	2.9708	-	-	2.9708	2.9708	0.9903	0.9903	0.9902	-	-	-	-	-	-	-	-
		ผล	-	-	-	-	-	-	-	-	-	-	-	-	-	-	-	-	-
หมายเหตุ																			
กิจกรรม : การจัดการงานก่อสร้างโครงการเพื่อพื้นที่ชลประทาน รายการ : ค่าซื้อที่ดิน ค่าทดแทน ค่าร้อยละในการจัดหาที่ดิน จังหวัดพังงา [0] <จังหวัดพังงา>[*งานดำเนินการเอง]	สถานะ	แผน	C	C			C												
		ผล																	
	การใช้จ่าย	แผน	0.0066	0.0066	-	-	0.0066	-	-	-	-	-	-	-	-	-	-	-	-
		ผล	-	-	-	-	-	-	-	-	-	-	-	-	-	-	-	-	-
หมายเหตุ																			
กิจกรรม : การจัดการงานก่อสร้างโครงการเพื่อพื้นที่ชลประทาน รายการ : ค่าซื้อที่ดิน ค่าทดแทน ค่าร้อยละในการจัดหาที่ดิน จังหวัดเพชรบูรณ์ [0] <จังหวัดเพชรบูรณ์>[*งานดำเนินการเอง]	สถานะ	แผน	C	C			C												
		ผล																	
	การใช้จ่าย	แผน	1.0470	1.0470	-	-	1.0470	-	-	-	-	-	-	-	-	-	-	-	-
		ผล	-	-	-	-	-	-	-	-	-	-	-	-	-	-	-	-	-
หมายเหตุ																			

ประเภทรายจ่าย รายการ	สถานภาพ	แผน ผล	รวมทั้งสิ้น	ไตรมาส 1			ไตรมาส 2	ไตรมาส 2			ไตรมาส 3	ไตรมาส 3			ไตรมาส 4	ไตรมาส 4		
				ค.ค.	พ.ย.	ธ.ค.		ม.ค.	ก.พ.	มี.ค.		เม.ย.	พ.ค.	มิ.ย.		ก.ค.	ส.ค.	ก.ย.
กิจกรรม : การจัดการงานก่อสร้างโครงการเพื่อเพิ่มพื้นที่ชลประทาน รายการ : ค่าซื้อที่ดิน ค่าทดแทน ค่าร้อยละในการจัดหาที่ดิน จังหวัดแพร่ [0] <จังหวัดแพร่>[*งานดำเนินการเอง]	สถานะ	แผน	C	C		C												
		ผล																
	การใช้จ่าย	แผน	100.0000	100.0000		100.0000												
		ผล																
หมายเหตุ																		
กิจกรรม : การจัดการงานก่อสร้างโครงการเพื่อเพิ่มพื้นที่ชลประทาน รายการ : ค่าซื้อที่ดิน ค่าทดแทน ค่าร้อยละในการจัดหาที่ดิน จังหวัดยะลา [0] <จังหวัดยะลา>[*งานดำเนินการเอง]	สถานะ	แผน	C	C		C												
		ผล																
	การใช้จ่าย	แผน	169.3870	59.3870		59.3870		50.0000		50.0000		50.0000	50.0000					
		ผล																
หมายเหตุ																		
กิจกรรม : การจัดการงานก่อสร้างโครงการเพื่อเพิ่มพื้นที่ชลประทาน รายการ : ค่าซื้อที่ดิน ค่าทดแทน ค่าร้อยละในการจัดหาที่ดิน จังหวัดสุโขทัย [0] <จังหวัดสุโขทัย>[*งานดำเนินการเอง]	สถานะ	แผน	C	C		C												
		ผล																
	การใช้จ่าย	แผน	21.5700	21.5700		21.5700												
		ผล																
หมายเหตุ																		
กิจกรรม : การจัดการงานก่อสร้างโครงการเพื่อเพิ่มพื้นที่ชลประทาน รายการ : ค่าซื้อที่ดิน ค่าทดแทน ค่าร้อยละในการจัดหาที่ดิน จังหวัดสุราษฎร์ธานี [0] <จังหวัดสุราษฎร์ธานี>[*งานดำเนินการเอง]	สถานะ	แผน	C	C		C												
		ผล																
	การใช้จ่าย	แผน	5.0000	0.0066		0.0066		4.9934				4.9934						
		ผล																
หมายเหตุ																		
กิจกรรม : การจัดการงานก่อสร้างโครงการเพื่อเพิ่มพื้นที่ชลประทาน รายการ : ค่าซื้อที่ดิน ค่าทดแทน ค่าร้อยละในการจัดหาที่ดิน จังหวัดอุบลราชธานี [0] <จังหวัดอุบลราชธานี>[*งานดำเนินการเอง]	สถานะ	แผน	C	C		C												
		ผล																
	การใช้จ่าย	แผน	1.2673	1.2673		1.2673												
		ผล																
หมายเหตุ																		
กิจกรรม : การจัดการงานก่อสร้างโครงการเพื่อเพิ่มพื้นที่ชลประทาน รายการ : ค่าจ้างวัดและออกหนังสือสำคัญที่ลง สำนักสำรวจด้านวิศวกรรม และธรณีวิทยา กรุงเทพมหานคร [0 รายการ] <กรุงเทพมหานคร>[*งานดำเนินการเอง]	สถานะ	แผน	C	C	C													
		ผล																
	การใช้จ่าย	แผน	21.5455	8.0793	2.6931	2.6931	2.6931	8.0793	2.6931	2.6931	2.6931	5.3869	2.6931	2.6938				
		ผล																
หมายเหตุ																		

ประเภทรายจ่าย รายการ	สถานภาพ	แผน ผล	รวมทั้งสิ้น	ไตรมาส 1	ไตรมาส 1			ไตรมาส 2	ไตรมาส 2			ไตรมาส 3	ไตรมาส 3			ไตรมาส 4	ไตรมาส 4		
					ต.ค.	พ.ย.	ธ.ค.		ม.ค.	ก.พ.	มี.ค.		เม.ย.	พ.ค.	มิ.ย.		ก.ค.	ส.ค.	ก.ย.
กิจกรรม : การจัดการงานก่อสร้างโครงการเพื่อเพิ่มพื้นที่ชลประทาน รายการ : ค่าดำเนินการตามแผนปฏิบัติการป้องกันแก้ไขและแผนติดตามตรวจสอบ ผลกระทบสิ่งแวดล้อม กรุงเทพมหานคร [0] <กรุงเทพมหานคร>[*งานดำเนินการเอง]	สถานะ	แผน	C	C	C														
		ผล																	
	การใช้จ่าย	แผน	140.0000	29.0900	-	10.0000	19.0900	57.2700	19.0900	19.0900	19.0900	53.6400	19.0900	34.5500	-	-	-	-	
		ผล	-	-	-	-	-	-	-	-	-	-	-	-	-	-	-	-	
หมายเหตุ																			
กิจกรรม : การจัดการงานก่อสร้างโครงการเพื่อเพิ่มพื้นที่ชลประทาน รายการ : ค่าสำรวจธรณีและภูมิวิทยา งานชลประทาน สำนักสำรวจด้านวิศวกรรม และธรณีวิทยา แขวงถนนนครไชยศรี เขตดุสิต กรุงเทพมหานคร [0] <กรุงเทพมหานคร>[*งานดำเนินการเอง]	สถานะ	แผน	C	C	C														
		ผล																	
	การใช้จ่าย	แผน	80.0000	30.0000	10.0000	10.0000	10.0000	30.0000	10.0000	10.0000	10.0000	20.0000	10.0000	10.0000	-	-	-	-	
		ผล	-	-	-	-	-	-	-	-	-	-	-	-	-	-	-	-	
หมายเหตุ																			
กิจกรรม : การจัดการงานก่อสร้างโครงการเพื่อเพิ่มพื้นที่ชลประทาน รายการ : ค่าสำรวจแผนที่ภูมิประเทศ งานชลประทาน สำนักสำรวจด้านวิศวกรรม และธรณีวิทยา แขวงถนนนครไชยศรี เขตดุสิต กรุงเทพมหานคร [0] <กรุงเทพมหานคร>[*งานดำเนินการเอง]	สถานะ	แผน	C	C	C														
		ผล																	
	การใช้จ่าย	แผน	46.6667	17.4999	5.8333	5.8333	5.8333	17.4999	5.8333	5.8333	5.8333	11.6669	5.8333	5.8336	-	-	-	-	
		ผล	-	-	-	-	-	-	-	-	-	-	-	-	-	-	-	-	
หมายเหตุ																			
กิจกรรม : การจัดการงานก่อสร้างโครงการเพื่อเพิ่มพื้นที่ชลประทาน รายการ : โครงการสอบเทียบกราฟไถ้ความจุอ่างเก็บน้ำชลประทาน สำนักสำรวจด้านวิศวกรรมและธรณีวิทยา แขวงถนนนครไชยศรี เขตดุสิต กรุงเทพมหานคร [0] <กรุงเทพมหานคร>[*งานดำเนินการเอง]	สถานะ	แผน	C	C	C														
		ผล																	
	การใช้จ่าย	แผน	8.0667	3.0249	1.0083	1.0083	1.0083	3.0249	1.0083	1.0083	1.0083	2.0169	1.0083	1.0086	-	-	-	-	
		ผล	-	-	-	-	-	-	-	-	-	-	-	-	-	-	-	-	
หมายเหตุ																			
กิจกรรม : สนับสนุนการบริหารจัดการน้ำชลประทาน รายการ : ค่าดำเนินการสถานีอุทกวิทยาชลประทาน ศูนย์อุทกวิทยาชลประทานภาค ภาคเหนือตอนบน ตำบลวัดบาท อำเภอเมืองเชียงใหม่ จังหวัดเชียงใหม่ [0] <จังหวัดเชียงใหม่>[*งานดำเนินการเอง]	สถานะ	แผน	C	C	C														
		ผล																	
	การใช้จ่าย	แผน	6.8067	2.4000	0.6000	0.9500	0.9500	2.8500	0.9500	0.9500	0.9500	1.5567	1.5567	-	-	-	-		
		ผล	-	-	-	-	-	-	-	-	-	-	-	-	-	-	-		
หมายเหตุ																			
กิจกรรม : สนับสนุนการบริหารจัดการน้ำชลประทาน รายการ : ค่าดำเนินการสถานีอุทกวิทยาชลประทาน ศูนย์อุทกวิทยาชลประทานภาคใต้ ตำบลคูหาสวรรค์ อำเภอเมืองพัทลุง จังหวัดพัทลุง [0] <จังหวัดพัทลุง>[*งานดำเนินการเอง]	สถานะ	แผน	C	C	C														
		ผล																	
	การใช้จ่าย	แผน	7.1200	2.8500	0.9500	0.9500	0.9500	2.7500	0.9500	0.9000	0.9000	1.5200	1.5200	-	-	-	-		
		ผล	-	-	-	-	-	-	-	-	-	-	-	-	-	-	-		
หมายเหตุ																			

ประเภทรายจ่าย รายการ	สถานภาพ	แผน ผล	รวมทั้งสิ้น	ไตรมาส 1			ไตรมาส 2	ไตรมาส 2			ไตรมาส 3	ไตรมาส 3			ไตรมาส 4	ไตรมาส 4		
				ไตรมาส 1				ไตรมาส 2				ไตรมาส 3				ไตรมาส 4		
				ต.ค.	พ.ย.	ธ.ค.		ม.ค.	ก.พ.	มี.ค.		เม.ย.	พ.ค.	มิ.ย.		ก.ค.	ส.ค.	ก.ย.
กิจกรรม : สนับสนุนการบริหารจัดการน้ำชลประทาน รายการ : บำรุงรักษาโครงการชลประทานสุโขทัย ตำบลบ้านหมูลม อำเภอเมืองสุโขทัย จังหวัดสุโขทัย [0] <จังหวัดสุโขทัย>[*งานดำเนินการเอง]	สถานะ	แผน	C	C	C													
		ผล																
	การใช้จ่าย	แผน	13.3978	3.5360	1.1360	1.2000	1.2000	3.6000	1.2000	1.2000	1.2000	6.2618	1.2000	5.0618	-	-	-	-
		ผล	-	-	-	-	-	-	-	-	-	-	-	-	-	-	-	-
หมายเหตุ																		
กิจกรรม : สนับสนุนการบริหารจัดการน้ำชลประทาน รายการ : ค่าศึกษา สํารวจ ออกแบบ งานจัดการดินควบน้ําเชื่อม สำนักบริหารจัดการน้ําและอุทกวิทยา กรุงเทพมหานคร [0] <กรุงเทพมหานคร>[*งานดำเนินการเอง]	สถานะ	แผน	C	C			C											
		ผล																
	การใช้จ่าย	แผน	6.6667	1.0000	-	-	1.0000	3.3000	1.0000	1.0000	1.3000	2.3667	1.4000	0.9667	-	-	-	-
		ผล	-	-	-	-	-	-	-	-	-	-	-	-	-	-	-	-
หมายเหตุ																		
กิจกรรม : สนับสนุนการบริหารจัดการน้ำชลประทาน รายการ : ค่าศึกษา สํารวจ ออกแบบ สํานักงานจัดรูปที่ดินกลาง กรุงเทพมหานคร [0] <กรุงเทพมหานคร>[*งานดำเนินการเอง]	สถานะ	แผน	C	C	C													
		ผล																
	การใช้จ่าย	แผน	6.6667	2.4999	0.8333	0.8333	0.8333	2.4999	0.8333	0.8333	0.8333	1.6669	0.8333	0.8336	-	-	-	-
		ผล	-	-	-	-	-	-	-	-	-	-	-	-	-	-	-	-
หมายเหตุ																		
กิจกรรม : สนับสนุนการบริหารจัดการน้ำชลประทาน รายการ : ค่าศึกษา สํารวจ ออกแบบ งานชลประทาน สํานักงานชลประทานที่ 13 จังหวัดกาญจนบุรี [0] <จังหวัดกาญจนบุรี>[*งานดำเนินการเอง]	สถานะ	แผน	C	C	C													
		ผล																
	การใช้จ่าย	แผน	8.3684	3.1380	1.0460	1.0460	1.0460	3.1380	1.0460	1.0460	1.0460	2.0924	1.0460	1.0464	-	-	-	-
		ผล	-	-	-	-	-	-	-	-	-	-	-	-	-	-	-	-
หมายเหตุ																		
กิจกรรม : สนับสนุนการบริหารจัดการน้ำชลประทาน รายการ : ค่าศึกษา สํารวจ ออกแบบ งานชลประทาน สํานักงานชลประทานที่ 4 จังหวัดกำแพงเพชร [0] <จังหวัดกำแพงเพชร>[*งานดำเนินการเอง]	สถานะ	แผน	C	C	C													
		ผล																
	การใช้จ่าย	แผน	9.4872	3.5577	1.1859	1.1859	1.1859	3.5577	1.1859	1.1859	1.1859	2.3718	1.1859	1.1859	-	-	-	-
		ผล	-	-	-	-	-	-	-	-	-	-	-	-	-	-	-	-
หมายเหตุ																		
กิจกรรม : สนับสนุนการบริหารจัดการน้ำชลประทาน รายการ : ค่าศึกษา สํารวจ ออกแบบ งานชลประทาน สํานักงานชลประทานที่ 6 จังหวัดขอนแก่น [0] <จังหวัดขอนแก่น>[*งานดำเนินการเอง]	สถานะ	แผน	C	C	C													
		ผล																
	การใช้จ่าย	แผน	10.8626	4.0734	1.3578	1.3578	1.3578	4.0734	1.3578	1.3578	1.3578	2.7168	1.3578	1.3580	-	-	-	-
		ผล	-	-	-	-	-	-	-	-	-	-	-	-	-	-	-	-
หมายเหตุ																		

ประเภทรายจ่าย รายการ	สถานภาพ	แผน ผล	รวมทั้งสิ้น	ไตรมาส 1			ไตรมาส 2	ไตรมาส 2			ไตรมาส 3	ไตรมาส 3			ไตรมาส 4	ไตรมาส 4			
				ไตรมาส 1				ไตรมาส 2				ไตรมาส 3				ไตรมาส 4			
				ต.ค.	พ.ย.	ธ.ค.		ม.ค.	ก.พ.	มี.ค.		เม.ย.	พ.ค.	มิ.ย.		ก.ค.	ส.ค.	ก.ย.	
กิจกรรม : สนับสนุนการบริหารจัดการน้ชลประทาน รายการ : ค่าศึกษา สํารวจ ออกแบบ งานชลประทาน สํานักงานชลประทานที่ 9 จังหวัดชลบุรี [0] <จังหวัดชลบุรี>[*งานดำเนินการเอง]	สถานะ	แผน	C	C	C														
		ผล																	
	การใช้จ่าย	แผน	9.8000	3.6750	1.2250	1.2250	1.2250	3.6750	1.2250	1.2250	1.2250	2.4500	1.2250	1.2250	-	-	-	-	-
		ผล	-	-	-	-	-	-	-	-	-	-	-	-	-	-	-	-	-
หมายเหตุ																			
กิจกรรม : สนับสนุนการบริหารจัดการน้ชลประทาน รายการ : ค่าศึกษา สํารวจ ออกแบบ งานชลประทาน สํานักงานชลประทานที่ 12 จังหวัดชัยนาท [0] <จังหวัดชัยนาท>[*งานดำเนินการเอง]	สถานะ	แผน	C	C	C														
		ผล																	
	การใช้จ่าย	แผน	8.4566	3.1710	1.0570	1.0570	1.0570	3.1710	1.0570	1.0570	1.0570	2.1146	1.0570	1.0576	-	-	-	-	-
		ผล	-	-	-	-	-	-	-	-	-	-	-	-	-	-	-	-	-
หมายเหตุ																			
กิจกรรม : สนับสนุนการบริหารจัดการน้ชลประทาน รายการ : ค่าศึกษา สํารวจ ออกแบบ งานชลประทาน สํานักงานชลประทานที่ 1 จังหวัดเชียงใหม่ [0] <จังหวัดเชียงใหม่>[*งานดำเนินการเอง]	สถานะ	แผน	C	C	C														
		ผล																	
	การใช้จ่าย	แผน	9.6800	3.6300	1.2100	1.2100	1.2100	3.6300	1.2100	1.2100	1.2100	2.4200	1.2100	1.2100	-	-	-	-	-
		ผล	-	-	-	-	-	-	-	-	-	-	-	-	-	-	-	-	-
หมายเหตุ																			
กิจกรรม : สนับสนุนการบริหารจัดการน้ชลประทาน รายการ : ค่าศึกษา สํารวจ ออกแบบ งานชลประทาน สํานักงานชลประทานที่ 8 จังหวัดนครราชสีมา [0] <จังหวัดนครราชสีมา>[*งานดำเนินการเอง]	สถานะ	แผน	C	C	C														
		ผล																	
	การใช้จ่าย	แผน	12.1697	4.5597	1.5199	1.5199	1.5199	4.5597	1.5199	1.5199	1.5199	3.0403	1.5199	1.5204	-	-	-	-	-
		ผล	-	-	-	-	-	-	-	-	-	-	-	-	-	-	-	-	-
หมายเหตุ																			
กิจกรรม : สนับสนุนการบริหารจัดการน้ชลประทาน รายการ : ค่าศึกษา สํารวจ ออกแบบ งานชลประทาน สํานักงานชลประทานที่ 15 จังหวัดนครราชสีมา [0] <จังหวัดนครราชสีมา>[*งานดำเนินการเอง]	สถานะ	แผน	C	C	C														
		ผล																	
	การใช้จ่าย	แผน	8.8078	3.3027	1.1009	1.1009	1.1009	3.3027	1.1009	1.1009	1.1009	2.2024	1.1009	1.1015	-	-	-	-	-
		ผล	-	-	-	-	-	-	-	-	-	-	-	-	-	-	-	-	-
หมายเหตุ																			
กิจกรรม : สนับสนุนการบริหารจัดการน้ชลประทาน รายการ : ค่าศึกษา สํารวจ ออกแบบ งานชลประทาน สํานักงานชลประทานที่ 11 จังหวัดนนทบุรี [0] <จังหวัดนนทบุรี>[*งานดำเนินการเอง]	สถานะ	แผน	C	C	C														
		ผล																	
	การใช้จ่าย	แผน	9.3062	3.4896	1.1632	1.1632	1.1632	3.4896	1.1632	1.1632	1.1632	2.3270	1.1632	1.1638	-	-	-	-	-
		ผล	-	-	-	-	-	-	-	-	-	-	-	-	-	-	-	-	-
หมายเหตุ																			

ประเภทรายจ่าย รายการ	สถานภาพ	แผน ผล	รวมทั้งสิ้น	ไตรมาส 1	ไตรมาส 1			ไตรมาส 2	ไตรมาส 2			ไตรมาส 3	ไตรมาส 3			ไตรมาส 4	ไตรมาส 4		
					ต.ค.	พ.ย.	ธ.ค.		ม.ค.	ก.พ.	มี.ค.		เม.ย.	พ.ค.	มิ.ย.		ก.ค.	ส.ค.	ก.ย.
กิจกรรม : สนับสนุนการบริหารจัดการน้ชลประทาน รายการ : ค่าศึกษา สํารวจ ออกแบบ งานชลประทาน สํานักงานชลประทานที่ 17 จังหวัดนครราชสีมา [0] <จังหวัดนครราชสีมา>[*งานดำเนินการเอง]	สถานะ	แผน	C	C	C														
		ผล																	
	การใช้จ่าย	แผน	8.4232	3.1587	1.0529	1.0529	1.0529	3.1587	1.0529	1.0529	1.0529	2.1058	1.0529	1.0529	-	-	-	-	-
		ผล	-	-	-	-	-	-	-	-	-	-	-	-	-	-	-	-	-
หมายเหตุ																			
กิจกรรม : สนับสนุนการบริหารจัดการน้ชลประทาน รายการ : ค่าศึกษา สํารวจ ออกแบบ งานชลประทาน สํานักงานชลประทานที่ 14 จังหวัดประจวบคีรีขันธ์ [0] <จังหวัดประจวบคีรีขันธ์>[*งานดำเนินการเอง]	สถานะ	แผน	C	C	C														
		ผล																	
	การใช้จ่าย	แผน	8.2006	3.0600	1.0200	1.0200	1.0200	3.0600	1.0200	1.0200	1.0200	2.0806	1.0200	1.0606	-	-	-	-	-
		ผล	-	-	-	-	-	-	-	-	-	-	-	-	-	-	-	-	-
หมายเหตุ																			
กิจกรรม : สนับสนุนการบริหารจัดการน้ชลประทาน รายการ : ค่าศึกษา สํารวจ ออกแบบ งานชลประทาน สํานักงานชลประทานที่ 3 จังหวัดพิษณุโลก [0] <จังหวัดพิษณุโลก>[*งานดำเนินการเอง]	สถานะ	แผน	C	C	C														
		ผล																	
	การใช้จ่าย	แผน	9.6135	3.6048	1.2016	1.2016	1.2016	3.6048	1.2016	1.2016	1.2016	2.4039	1.2016	1.2023	-	-	-	-	-
		ผล	-	-	-	-	-	-	-	-	-	-	-	-	-	-	-	-	-
หมายเหตุ																			
กิจกรรม : สนับสนุนการบริหารจัดการน้ชลประทาน รายการ : ค่าศึกษา สํารวจ ออกแบบ งานชลประทาน สํานักงานชลประทานที่ 10 จังหวัดลพบุรี [0] <จังหวัดลพบุรี>[*งานดำเนินการเอง]	สถานะ	แผน	C	C	C														
		ผล																	
	การใช้จ่าย	แผน	10.1923	3.8220	1.2740	1.2740	1.2740	3.8220	1.2740	1.2740	1.2740	2.5483	1.2740	1.2743	-	-	-	-	-
		ผล	-	-	-	-	-	-	-	-	-	-	-	-	-	-	-	-	-
หมายเหตุ																			
กิจกรรม : สนับสนุนการบริหารจัดการน้ชลประทาน รายการ : ค่าศึกษา สํารวจ ออกแบบ งานชลประทาน สํานักงานชลประทานที่ 2 จังหวัดลำปาง [0] <จังหวัดลำปาง>[*งานดำเนินการเอง]	สถานะ	แผน	C	C	C														
		ผล																	
	การใช้จ่าย	แผน	8.6667	3.2499	1.0833	1.0833	1.0833	3.2499	1.0833	1.0833	1.0833	2.1669	1.0833	1.0836	-	-	-	-	-
		ผล	-	-	-	-	-	-	-	-	-	-	-	-	-	-	-	-	-
หมายเหตุ																			
กิจกรรม : สนับสนุนการบริหารจัดการน้ชลประทาน รายการ : ค่าศึกษา สํารวจ ออกแบบ งานชลประทาน สํานักงานชลประทานที่ 16 จังหวัดสงขลา [0] <จังหวัดสงขลา>[*งานดำเนินการเอง]	สถานะ	แผน	C	C	C														
		ผล																	
	การใช้จ่าย	แผน	8.1126	3.0420	1.0140	1.0140	1.0140	3.0420	1.0140	1.0140	1.0140	2.0286	1.0140	1.0146	-	-	-	-	-
		ผล	-	-	-	-	-	-	-	-	-	-	-	-	-	-	-	-	-
หมายเหตุ																			

ประเภทรายจ่าย รายการ	สถานภาพ	แผน ผล	รวมทั้งสิ้น	ไตรมาส 1			ไตรมาส 2	ไตรมาส 2			ไตรมาส 3	ไตรมาส 3			ไตรมาส 4	ไตรมาส 4		
				ไตรมาส 1	ไตรมาส 2	ไตรมาส 3		ไตรมาส 2	ไตรมาส 3	ไตรมาส 3		ไตรมาส 4	ไตรมาส 4	ไตรมาส 4				
																ต.ค.	พ.ย.	ธ.ค.
ที่ดิน สิ่งก่อสร้าง : ผูกพัน สัญญา	การใช้จ่าย	แผน	108.9763	40.8648	13.6216	13.6216	13.6216	40.8648	13.6216	13.6216	13.6216	27.2467	13.6216	13.6251	-	-	-	-
		ผล	-	-	-	-	-	-	-	-	-	-	-	-	-	-	-	-
สิ่งก่อสร้างที่มีราคาต่อหน่วยต่ำกว่า 10 ล้านบาท	การใช้จ่าย	แผน	2.9614	1.1103	0.3701	0.3701	0.3701	1.1103	0.3701	0.3701	0.3701	0.7408	0.3701	0.3707	-	-	-	-
		ผล	-	-	-	-	-	-	-	-	-	-	-	-	-	-	-	-
ค่าสำรวจออกแบบที่มีราคาต่อหน่วยต่ำกว่า 10 ล้านบาท	การใช้จ่าย	แผน	2.9614	1.1103	0.3701	0.3701	0.3701	1.1103	0.3701	0.3701	0.3701	0.7408	0.3701	0.3707	-	-	-	-
		ผล	-	-	-	-	-	-	-	-	-	-	-	-	-	-	-	-
สิ่งก่อสร้างที่มีราคาต่อหน่วยตั้งแต่ 10 ล้านบาทขึ้นไป	การใช้จ่าย	แผน	106.0149	39.7645	13.2515	13.2515	13.2515	39.7645	13.2515	13.2515	13.2515	26.5059	13.2515	13.2544	-	-	-	-
		ผล	-	-	-	-	-	-	-	-	-	-	-	-	-	-	-	-
กิจกรรม : การจัดการงานก่อสร้างโครงการเพื่อเพิ่มพื้นที่ชลประทาน รายการ : โครงการศึกษาความเหมาะสมการบรรเทาอุทกภัยลำน้ำยั้ง และลำน้ำชีตอนล่าง จังหวัดชัยภูมิ จังหวัดร้อยเอ็ด [0] <กรุงเทพมหานคร>[*งานจ้างเหมา]	สถานะ	แผน	C	C	C													
		ผล																
	การใช้จ่าย	แผน	4.5003	1.6875	0.5625	0.5625	0.5625	1.6875	0.5625	0.5625	0.5625	1.1253	0.5625	0.5628	-	-	-	-
		ผล	-	-	-	-	-	-	-	-	-	-	-	-	-	-	-	-
หมายเหตุ																		
กิจกรรม : การจัดการงานก่อสร้างโครงการเพื่อเพิ่มพื้นที่ชลประทาน รายการ : โครงการศึกษาความเหมาะสมและประเมินผลกระทบสิ่งแวดล้อม การบริหารจัดการน้ำอง เสงย ชี มูล โดยแรงโน้มถ่วง ระยะที่ 1 (ระบบส่งน้ำ) จังหวัดเลย จังหวัดหนองบัวลำภู จังหวัดขอนแก่น จังหวัดชัยภูมิ [0] <กรุงเทพมหานคร>[*งานจ้างเหมา]	สถานะ	แผน	C	C	C													
		ผล																
	การใช้จ่าย	แผน	23.6112	8.8542	2.9514	2.9514	2.9514	8.8542	2.9514	2.9514	2.9514	5.9028	2.9514	2.9514	-	-	-	-
		ผล	-	-	-	-	-	-	-	-	-	-	-	-	-	-	-	-
หมายเหตุ																		
กิจกรรม : การจัดการงานก่อสร้างโครงการเพื่อเพิ่มพื้นที่ชลประทาน รายการ : โครงการคลองระบายน้ำหลากป่าสัก-อ่าวไทย ระยะที่ 1 จังหวัดฉะเชิงเทรา [0] <จังหวัดฉะเชิงเทรา>[*งานจ้างเหมา]	สถานะ	แผน	C	C	C													
		ผล																
	การใช้จ่าย	แผน	38.3054	13.6143	4.5381	4.5381	4.5381	13.6143	4.5381	4.5381	4.5381	9.0768	4.5381	4.5387	-	-	-	-
		ผล	-	-	-	-	-	-	-	-	-	-	-	-	-	-	-	-
หมายเหตุ																		
กิจกรรม : การจัดการงานก่อสร้างโครงการเพื่อเพิ่มพื้นที่ชลประทาน รายการ : โครงการศึกษาความเหมาะสมและผลกระทบสิ่งแวดล้อมเบื้องต้น อ่างเก็บน้ำโป่งสามสิบตอนบน จังหวัดประจวบคีรีขันธ์ [0] <จังหวัดประจวบคีรีขันธ์>[*งานจ้างเหมา]	สถานะ	แผน	C	C	C													
		ผล																
	การใช้จ่าย	แผน	5.6668	2.1249	0.7083	0.7083	0.7083	2.1249	0.7083	0.7083	0.7083	1.4170	0.7083	0.7087	-	-	-	-
		ผล	-	-	-	-	-	-	-	-	-	-	-	-	-	-	-	-
หมายเหตุ																		
กิจกรรม : การจัดการงานก่อสร้างโครงการเพื่อเพิ่มพื้นที่ชลประทาน รายการ : โครงการศึกษาความเหมาะสมและผลกระทบสิ่งแวดล้อมเบื้องต้น อ่างเก็บน้ำห้วยทรายขาว จังหวัดพะเยา [0] <จังหวัดพะเยา>[*งานจ้างเหมา]	สถานะ	แผน	C	C	C													
		ผล																
	การใช้จ่าย	แผน	6.6112	2.4792	0.8264	0.8264	0.8264	2.4792	0.8264	0.8264	0.8264	1.6528	0.8264	0.8264	-	-	-	-
		ผล	-	-	-	-	-	-	-	-	-	-	-	-	-	-	-	-
หมายเหตุ																		

ประเภทรายจ่าย รายการ	สถานภาพ	แผน ผล	รวมทั้งสิ้น	ไตรมาส 1			ไตรมาส 2	ไตรมาส 2			ไตรมาส 3	ไตรมาส 3			ไตรมาส 4	ไตรมาส 4			
				ไตรมาส 1	ไตรมาส 2	ไตรมาส 3		ไตรมาส 2	ไตรมาส 3	ไตรมาส 4		ไตรมาส 3	ไตรมาส 4	ไตรมาส 4		ไตรมาส 4	ไตรมาส 4		
																		ค.ค.	พ.ย.
กิจกรรม : การจัดการงานก่อสร้างโครงการเพื่อเพิ่มพื้นที่ชลประทาน รายการ : โครงการศึกษาความเหมาะสมและประเมินผลกระทบสิ่งแวดล้อม อ่างเก็บน้ำห้วยน้ำจาง จังหวัดเพชรบูรณ์ [0] <จังหวัดเพชรบูรณ์>[*งานจ้างเหมา]	สถานะ	แผน	C	C	C														
		ผล																	
	การใช้จ่าย	แผน	6.6112	2.4792	0.8264	0.8264	0.8264	2.4792	0.8264	0.8264	0.8264	1.6528	0.8264	0.8264	-	-	-	-	-
		ผล	-	-	-	-	-	-	-	-	-	-	-	-	-	-	-	-	-
หมายเหตุ																			
กิจกรรม : การจัดการงานก่อสร้างโครงการเพื่อเพิ่มพื้นที่ชลประทาน รายการ : ค่าจ้างสำรวจออกแบบโครงการอันเนื่องมาจากพระราชดำริ อ่างเก็บน้ำห้วยแม่เตียน อำเภอราษีไศล จังหวัดสกลนคร (แม่ตูบ) อำเภอเมืองปาน จังหวัดลำปาง อ่างเก็บน้ำแม่ป่าน อำเภอเมืองปาน จังหวัดลำปาง [0] <จังหวัดลำปาง>[*งานจ้างเหมา]	สถานะ	แผน	C	C	C														
		ผล																	
	การใช้จ่าย	แผน	8.1788	3.0669	1.0223	1.0223	1.0223	3.0669	1.0223	1.0223	1.0223	2.0450	1.0223	1.0227	-	-	-	-	-
		ผล	-	-	-	-	-	-	-	-	-	-	-	-	-	-	-	-	-
หมายเหตุ																			
กิจกรรม : การจัดการงานก่อสร้างโครงการเพื่อเพิ่มพื้นที่ชลประทาน รายการ : โครงการศึกษาความเหมาะสมการพัฒนาแหล่งน้ำลำน้ำนันทน์ จังหวัดเลย [0] <จังหวัดเลย>[*งานจ้างเหมา]	สถานะ	แผน	C	C	C														
		ผล																	
	การใช้จ่าย	แผน	4.1918	1.5717	0.5239	0.5239	0.5239	1.5717	0.5239	0.5239	0.5239	1.0484	0.5239	0.5245	-	-	-	-	-
		ผล	-	-	-	-	-	-	-	-	-	-	-	-	-	-	-	-	-
หมายเหตุ																			
กิจกรรม : การจัดการงานก่อสร้างโครงการเพื่อเพิ่มพื้นที่ชลประทาน รายการ : ค่าจ้างสำรวจออกแบบโครงการอ่างเก็บน้ำลำตะเพินตอนบน จังหวัดสุพรรณบุรี [0] <จังหวัดสุพรรณบุรี>[*งานจ้างเหมา]	สถานะ	แผน	C	C	C														
		ผล																	
	การใช้จ่าย	แผน	3.7270	1.3974	0.4658	0.4658	0.4658	1.3974	0.4658	0.4658	0.4658	0.9322	0.4658	0.4664	-	-	-	-	-
		ผล	-	-	-	-	-	-	-	-	-	-	-	-	-	-	-	-	-
หมายเหตุ																			
กิจกรรม : การจัดการงานก่อสร้างโครงการเพื่อเพิ่มพื้นที่ชลประทาน รายการ : โครงการศึกษาความเหมาะสมและประเมินผลกระทบสิ่งแวดล้อม การพัฒนาแม่ข่ายสะแกกรัง จังหวัดอุทัยธานี [0] <จังหวัดอุทัยธานี>[*งานจ้างเหมา]	สถานะ	แผน	C	C	C														
		ผล																	
	การใช้จ่าย	แผน	6.6112	2.4792	0.8264	0.8264	0.8264	2.4792	0.8264	0.8264	0.8264	1.6528	0.8264	0.8264	-	-	-	-	-
		ผล	-	-	-	-	-	-	-	-	-	-	-	-	-	-	-	-	-
หมายเหตุ																			

ผู้รายงาน : ไร่วัฒน์ อินทร์ฟูง
(นายไร่วัฒน์ อินทร์ฟูง)
ตำแหน่ง : ผู้อำนวยการกองแผนงาน
วันเดือนปี : 15 กันยายน 2568