



บันทึกข้อความ

ส่วนราชการ ส่วนติดตามและประเมินผล กองแผนงาน โทร ๒๒๘๖

ที่ กพง ๐๖/๕๓๒/๑๕๖๖ วันที่ ๑๒ ตุลาคม ๒๕๖๖ สหจ ๘๔๒๕/๑๗๓.๑.๖๖

เรื่อง ผลการดำเนินงานและการเบิกจ่ายงบประมาณ ทุกแหล่งงบประมาณ ประจำปีงบประมาณ พ.ศ. ๒๕๖๖
(ข้อมูล ณ สิ้นเดือนกันยายน ๒๕๖๖) ๖๒๒๒๐๙

เรียน ผอ.ผง.

ส่วนติดตามและประเมินผล ได้จัดทำผลการดำเนินงานและการเบิกจ่ายงบประมาณ
ทุกแหล่งงบประมาณ ประจำปีงบประมาณ พ.ศ. ๒๕๖๖ ข้อมูล ณ สิ้นเดือนกันยายน ๒๕๖๖ เรียบร้อยแล้ว
ตามเอกสารที่แนบ

จึงเรียนมาเพื่อโปรดพิจารณาลงนามเสนอ อธช. เพื่อโปรดทราบ

(นางสลิลทิพย์ วีระวงษ์)

ผตป.ผง.

เรียน อธช. สำเนาเรียน รองอธิบดี และผู้อำนวยการสำนัก/กอง/ศูนย์/กลุ่ม
เพื่อโปรดทราบ

(นายโรจน์วัฒน์ อินทร์ทุ่ง)

ผอ.ผง.

๑๖ ต.ค. ๒๕๖๖

- ทราบ

เรียน ผอ.ส.น., ผอ.ร.ท.ด., ทน ๑-๗ มอ.

เพื่อโปรดทราบ

(นายอุทิศ รัตนตั้งตระกูล)

ผจน.บอ. รักษาการแทน ผส.บอ.

สรุปผลการดำเนินงานและการเบิกจ่ายงบประมาณ
ทุกแหล่งงบประมาณ ประจำปีงบประมาณ พ.ศ. 2566
(ข้อมูล ณ สิ้นเดือนกันยายน 2566)

ในปีงบประมาณ พ.ศ. 2566 กรมชลประทานได้รับจัดสรรงบประมาณจากทุกแหล่งงบประมาณ จำนวน 6 แหล่ง งบประมาณทั้งสิ้น จำนวน 101,986.27 ล้านบาท เบิกจ่าย จำนวน 90,512.76 ล้านบาท คิดเป็นร้อยละ 88.75 มีจำนวนรายการทั้งสิ้น 14,819 รายการ โดยยังไม่ดำเนินการ จำนวน 4 รายการ คิดเป็นร้อยละ 0.03 อยู่ระหว่างกระบวนการจัดซื้อจัดจ้าง จำนวน 117 รายการ คิดเป็นร้อยละ 0.79 อยู่ระหว่างดำเนินการก่อสร้าง จำนวน 959 รายการ คิดเป็นร้อยละ 6.47 ดำเนินการแล้วเสร็จ จำนวน 13,583 รายการ คิดเป็นร้อยละ 91.66 และยกเลิก จำนวน 156 รายการ คิดเป็นร้อยละ 1.05 จำแนกได้ดังนี้

1. งบประมาณรายจ่าย ประจำปีงบประมาณ พ.ศ. 2566 (พ.ร.บ.) งบประมาณ จำนวน 77,483.10 ล้านบาท เบิกจ่าย จำนวน 69,437.33 ล้านบาท คิดเป็นร้อยละ 89.62 จำแนกเป็นรายจ่ายประจำ จำนวน 7,597.22 ล้านบาท เบิกจ่าย จำนวน 7,501.87 ล้านบาท คิดเป็นร้อยละ 98.74 และรายจ่ายลงทุน จำนวน 69,885.88 ล้านบาท เบิกจ่าย จำนวน 61,935.46 ล้านบาท คิดเป็นร้อยละ 88.62 มีจำนวนรายการทั้งสิ้น 10,388 รายการ ผลการดำเนินงาน ยังไม่ดำเนินการ จำนวน 1 รายการ คิดเป็นร้อยละ 0.01 คือระบบส่งน้ำ อ่างเก็บน้ำวัดเขาคอก-บ้านหนองกันเกรา ตำบลศรีกะอาง อำเภอบ้านนา จังหวัดนครนายก เนื่องจากเป็นรายการโอนเปลี่ยนแปลงจากงบประมาณเหลือจ่ายหรืองบประมาณที่หมดความจำเป็น อยู่ระหว่างกระบวนการจัดซื้อจัดจ้าง จำนวน 9 รายการ คิดเป็นร้อยละ 0.09 เนื่องจากส่วนใหญ่ 1) มีการปรับแก้ไขรายละเอียดของราคากลาง รายละเอียดขอบเขตงาน (TOR) และต้องประกาศจัดซื้อจัดจ้างหลายครั้ง เพราะมีผู้ประกอบการ/ผู้รับจ้างยื่นข้อเสนอเพียงรายเดียว และ 2) รายการโอนเปลี่ยนแปลงจากงบประมาณเหลือจ่ายหรืองบประมาณที่หมดความจำเป็น อยู่ระหว่างดำเนินการก่อสร้าง จำนวน 584 รายการ คิดเป็นร้อยละ 5.62 ดำเนินการแล้วเสร็จ จำนวน 9,648 รายการ คิดเป็นร้อยละ 92.88 และยกเลิก จำนวน 146 รายการ คิดเป็นร้อยละ 1.40 เนื่องจากส่วนใหญ่ได้รับงบประมาณจากแหล่งอื่นดำเนินการแล้ว เช่น งบกลาง งบจังหวัด และเงินเหลือจ่ายจากงบประมาณรายจ่าย ประจำปีงบประมาณ พ.ศ. 2565 เป็นต้น และเป็นรายการซ้ำซ้อน

หมายเหตุ : กรมได้ส่งคืนงบประมาณเหลือจ่ายภายใต้แผนงานบุคลากรภาครัฐ ประจำปี งบประมาณ พ.ศ. 2566 จำนวน 11.3834 ล้านบาท ตามหนังสือที่ กษ. 0303.04/396 ลงวันที่ 27 กรกฎาคม 2566

2. งบเงินกันไว้เบิกเหลือในปี พ.ศ. 2565 งบประมาณ จำนวน 12,009.81 ล้านบาท เบิกจ่าย จำนวน 11,890.49 ล้านบาท คิดเป็นร้อยละ 99.01 และงบประมาณที่ถูกพับ 119.32 ล้านบาท คิดเป็นร้อยละ 0.99 จำนวนรายการทั้งสิ้น 1,025 รายการ ผลการดำเนินงาน อยู่ระหว่างดำเนินการก่อสร้าง จำนวน 34 รายการ คิดเป็นร้อยละ 3.32 ดำเนินการแล้วเสร็จ จำนวน 985 รายการ คิดเป็นร้อยละ 96.10 และยกเลิก จำนวน 6 รายการ คิดเป็นร้อยละ 0.58 เนื่องจากส่วนใหญ่ผู้รับจ้างยื่นเสนอประกวดราคาเกินวงเงินงบประมาณที่ได้รับจัดสรร และผู้รับจ้างนำเครื่องจักร เครื่องมือเข้าปฏิบัติงานไม่เป็นไปตามแผนที่กำหนด หรือทำงานทำให้กรมต้องบอกเลิกสัญญา

3. งบกลาง พ.ศ. 2565 งบประมาณ จำนวน 4,896.45 ล้านบาท เบิกจ่าย จำนวน 4,348.49 ล้านบาท คิดเป็นร้อยละ 88.81 มีจำนวนรายการทั้งสิ้น 1,087 รายการ ผลการดำเนินงาน อยู่ระหว่างดำเนินการส่งมอบครุภัณฑ์ จำนวน 1 รายการ คือโครงการจัดหาเครื่องสูบน้ำชนิดเคลื่อนที่เร็ว ขับด้วยระบบไฮดรอลิก ขนาดท่อส่งไม่น้อยกว่า 42 นิ้ว คิดเป็นร้อยละ 0.09 ดำเนินการแล้วเสร็จ จำนวน 1,083 รายการ คิดเป็นร้อยละ 99.63 และยกเลิก จำนวน 3 รายการ คิดเป็นร้อยละ 0.28 คือ ซ่อมแซมเครื่องสูบน้ำและอุปกรณ์ประกอบ

จำนวน 2 เครื่อง สถานีสูบน้ำบ้านหนองขาม โครงการชลประทานสุพรรณบุรี และซ่อมแซมเครื่องสูบน้ำ และอุปกรณ์ประกอบ จำนวน 2 เครื่อง สถานีสูบน้ำบ้านจิกรากษา โครงการชลประทานสุพรรณบุรี เนื่องจากเมื่อตรวจสอบและประเมินค่าเสียหายพบว่ามีมูลค่าสูงกว่างบประมาณที่ได้รับจัดสรร จึงส่งผลให้ไม่สามารถดำเนินการได้ตามแผน

4. งบกลาง พ.ศ. 2566 งบประมาณ จำนวน 5,138.65 ล้านบาท เบิกจ่าย จำนวน 3,136.12 ล้านบาท คิดเป็นร้อยละ 61.03 มีจำนวนรายการทั้งสิ้น 1,206 รายการ ผลการดำเนินงาน ยังไม่ดำเนินการ 3 รายการ คิดเป็นร้อยละ 0.25 เนื่องจากโครงการอันเนื่องมาจากพระราชดำริ ได้รับอนุมัติโครงการเพิ่มเติม เมื่อวันที่ 25 กันยายน 2566 อยู่ระหว่างดำเนินการก่อสร้าง จำนวน 330 รายการ คิดเป็นร้อยละ 27.36 ดำเนินการแล้วเสร็จ จำนวน 872 รายการ คิดเป็นร้อยละ 72.31 และยกเลิก จำนวน 1 รายการ คิดเป็นร้อยละ 0.08 คือ ซ่อมแซมกำแพงป้องกันตลิ่งริมแม่น้ำเจ้าพระยา จากอาคารบังคับน้ำคลองบ้านผู้ใหญ่ปัญญาถึงอาคารบังคับน้ำวัดเชิงเลน ความยาว 590 เมตร เนื่องจากไม่มีผู้ยื่นเสนอราคา

5. เงินทุนหมุนเวียนเพื่อการชลประทาน ประจำปีงบประมาณ พ.ศ. 2566 งบประมาณ จำนวน 1,423.26 ล้านบาท เบิกจ่าย จำนวน 823.95 ล้านบาท คิดเป็นร้อยละ 57.89 มีจำนวนรายการทั้งสิ้น 1,021 รายการ ผลการดำเนินงาน อยู่ระหว่างกระบวนการจัดซื้อจัดจ้าง จำนวน 108 รายการ คิดเป็นร้อยละ 10.58 และดำเนินการแล้วเสร็จ จำนวน 913 รายการ คิดเป็นร้อยละ 89.42

6. เงินกองทุนจัดรูปที่ดิน ประจำปีงบประมาณ พ.ศ. 2566 งบประมาณ จำนวน 1,035.00 ล้านบาท เบิกจ่าย จำนวน 876.38 ล้านบาท คิดเป็นร้อยละ 84.67 มีจำนวนรายการทั้งสิ้น 92 รายการ ผลการดำเนินงาน อยู่ระหว่างดำเนินการก่อสร้าง จำนวน 10 รายการ คิดเป็นร้อยละ 10.87 และดำเนินการแล้วเสร็จ จำนวน 82 รายการ คิดเป็นร้อยละ 89.13



ผลการดำเนินงานและการเบิกจ่ายงบประมาณ

ทุกแหล่งงบประมาณ ประจำปีงบประมาณ พ.ศ. 2566

จัดทำโดย

สำนักติดตามและประเมินผล กองแผนงาน

ข้อมูล ณ สิ้นเดือนกันยายน 2566

รายละเอียดข้อมูล

- 1 > สรุปผลการดำเนินงานและการใช้จ่ายงบประมาณทุกแหล่งงบประมาณ ประจำปีงบประมาณ พ.ศ. 2566
- 2 > ผลการดำเนินงานและการเบิกจ่ายงบประมาณรายจ่ายประจำปี พ.ศ. 2566 (งบ พ.ร.บ.)
 - 2.1 สรุปผลการก่อหนี้ผูกพัน งบรายจ่ายลงทุน ปีงบประมาณ พ.ศ. 2566
 - 2.2 สรุปผลการก่อหนี้ผูกพัน งบรายจ่ายลงทุนปีงบประมาณ พ.ศ. 2566 จำแนกตามสำนัก/กอง
 - 2.3 สรุปผลการจัดซื้อจัดจ้าง งบรายจ่ายลงทุนปีงบประมาณ พ.ศ. 2566 จำแนกตามสำนัก/กอง
 - 2.4 สรุปผลการจัดซื้อจัดจ้าง งบรายจ่ายลงทุนปีงบประมาณ พ.ศ. 2566 จำแนกตามผลผลิต/โครงการ
 - 2.5 ผลการเบิกจ่ายงบประมาณกรมชลประทาน ปีงบประมาณ พ.ศ. 2566
 - 2.6 สถิติการเบิกจ่ายงบประมาณภาพรวมของกรมชลประทาน ปีงบประมาณ พ.ศ. 2561 - 2566
 - 2.7 สถิติการเบิกจ่ายงบรายจ่ายลงทุนของกรมชลประทาน ปีงบประมาณ พ.ศ. 2561 - 2566
 - 2.8 ผลการเบิกจ่ายงบรายจ่ายลงทุนของสำนัก/กอง ปีงบประมาณ พ.ศ. 2566
 - 2.9 ผลการเบิกจ่ายงบรายจ่ายลงทุน ของกระทรวงเกษตรและสหกรณ์ และกรมคู่เทียบ ปีงบประมาณ พ.ศ. 2565 และ 2566
- 3 > ผลการดำเนินงานและการเบิกจ่ายงบประมาณ งบประมาณเงินกู้ไปไว้เบิกเหลือในปี พ.ศ. 2565 ประจำปีงบประมาณ พ.ศ. 2566
- 4 > ผลการดำเนินงานและการเบิกจ่ายงบประมาณ งบกลาง ประจำปีงบประมาณ พ.ศ. 2565
- 5 > ผลการดำเนินงานและการเบิกจ่ายงบประมาณ งบกลาง ประจำปีงบประมาณ พ.ศ. 2566
- 6 > ผลการดำเนินงานและการเบิกจ่ายงบประมาณ เงินทุนหมุนเวียนเพื่อการชลประทาน ประจำปีงบประมาณ พ.ศ. 2566
- 7 > ผลการดำเนินงานและการเบิกจ่ายงบประมาณงานกองทุนจัดรูปที่ดิน ประจำปีงบประมาณ พ.ศ. 2565



สรุปผลการดำเนินงานและการใช้จ่ายงบประมาณทุกแหล่งงบประมาณ ประจำปีงบประมาณ พ.ศ. 2566



รายละเอียดงบประมาณ	ผลการเบิกจ่ายงบประมาณ (ล้านบาท)				ความก้าวหน้าในการดำเนินงาน (รายการ)						หมายเหตุ
	งบประมาณ	ผลเบิกจ่าย	ร้อยละ	รวม	ยังไม่ดำเนินการ	อยู่ระหว่างจัดซื้อจัดจ้าง	ดำเนินการก่อสร้าง	แล้วเสร็จ			
1. งบประมาณรายจ่าย ประจำปี พ.ศ. 2566 (รวมบัญชีกลาง)	101,986.27	90,512.76	88.75	14,819	4	117	959	13,583	ยกเลิก 156 รายการ		
1.1 งบรายจ่ายประจำ	77,483.10	69,437.33	89.62	10,388	1	9	584	9,648			
1.2 งบรายจ่ายลงทุน	69,885.88	61,935.46	88.62	10,388	1	9	584	9,648	ยกเลิก 146 รายการ		
2. งบเงินกู้ไว้เบิกเพื่อกู้ยืมปี พ.ศ. 2565	12,009.81	11,890.49	99.01	1,025			34	985	ยกเลิก 6 รายการ		
3. งบกลาง พ.ศ. 2565	4,896.45	4,348.49	88.81	1,087			1	1,083			
3.1 รายการเงินสำรองจ่ายเพื่อกรณีฉุกเฉินหรือจำเป็น	3,872.34	3,429.39	88.56	1,036			1	1,033			
- โครงการเพิ่มประสิทธิภาพการบริหารจัดการทรัพยากรน้ำ เพื่อรองรับสถานการณ์ภัยแล้งและฝนทิ้งช่วง ปี 2565 เมื่อวันที่ 29 มีนาคม 2565	1,126.19	1,086.77	96.50	620				618	ยกเลิก 2 รายการ		
- จัดหารถปั่นหญ้า 50 คัน (All Terrain Crane) ยดแทนงบประมาณที่ถูกปรับไปตามกฎหมาย	97.92	97.92	100.00	1				1			
- โครงการเพิ่มประสิทธิภาพการบริหารจัดการทรัพยากรน้ำในช่วงฤดูฝน ปี 2565 และกรีกักเก็บน้ำเพื่อฤดูแล้ง ปี 2565/2566	1,137.66	1,094.29	96.19	407				407			
- โครงการจัดหาเครื่องจักรกลสูบน้ำเพื่อเพิ่มประสิทธิภาพการเก็บน้ำพายุฤดูร้อนและภัยแล้ง	663.88	662.50	99.79	3				3			
- โครงการเพิ่มประสิทธิภาพการบริหารจัดการทรัพยากรน้ำในช่วงฤดูฝน ปี 2565 และกรีกักเก็บน้ำเพื่อฤดูแล้ง ปี 2565/2566 เพิ่มเติม	190.14	160.41	84.36	4				4			
- โครงการจัดหาเครื่องสูบน้ำชนิดเคลื่อนที่เร็ว ขับด้วยระบบไฮดรอลิก ขนาดท่อส่งไม่น้อยกว่า 42 นิ้ว จำนวน 30 เครื่อง	656.55	327.50	49.88	1			1		อยู่ระหว่างส่งมอบครุภัณฑ์		
3.2 โครงการอื่นที่มาจากพระราชดำริ (กปร.) ประจำปี 2565	1,024.11	919.10	89.75	51				50	ยกเลิก 1 รายการ		
4. งบกลาง พ.ศ. 2566	5,138.65	3,136.12	61.03	1,206	3		330	872			
4.1 รายการเงินสำรองจ่ายเพื่อกรณีฉุกเฉินหรือจำเป็น	4,207.98	2,599.77	61.78	1,154			299	854			
- โครงการปรับปรุงระบบส่งน้ำอ่างเก็บน้ำแม่หลวงน้อย (สนับสนุนโครงการหลวงเสด็จ)	8.86	7.77	87.70	1				1			
- โครงการจัดหาเครื่องสูบน้ำแบบเคลื่อนที่เร็วขับเคลื่อนด้วยระบบไฮดรอลิก	395.50			2			2				
- โครงการซ่อมแซม/ปรับปรุงอาคารชลประทานที่ได้รับความเสียหายเนื่องจากอุทกภัยปี 2555	2,954.40	2,423.31	82.02	1,142			289	852	ยกเลิก 1 รายการ		
- โครงการจัดหารถบรรทุกถังน้ำขนาด 50 ตัน (All Terrain Crane) ยดแทนงบประมาณที่ถูกปรับไปตามกฎหมาย	48.96	48.96	100.00	1				1			
- โครงการฝายชั่วคราวกั้นแม่น้ำปิง (โครงการหนองข่วง)	300.00			1			1		ใช้งบจัดสรรงบประมาณ เมื่อวันที่ 24 มีนาคม 2566		
- โครงการแม่ข่ายขุดลอกท้ายเขื่อนระวางในพื้นที่จังหวัดพะเยาใหญ่	500.26	119.73	23.93	7			7		ได้รับจัดสรรงบประมาณ เมื่อวันที่ 24 มีนาคม 2566		
4.2 โครงการอื่นที่มาจากพระราชดำริ (กปร.) ประจำปี 2566	930.67	536.35	57.63	52	3		31	18			
5. เงินทุนหมุนเวียนเพื่อการอุปโภคบริโภค ประจำปี พ.ศ. 2566	1,423.26	823.95	57.89	1,021				913			
6. จัดซื้อที่ดิน ประจำปี พ.ศ. 2566	1,035.00	876.38	84.67	92			10	82			

ผลการดำเนินงานและการเบิกจ่ายงบประมาณรายจ่ายประจำปี พ.ศ. 2566 (งบ พ.ร.บ.)

ข้อมูลจากระบบติดตาม Cen Project ณ สิ้นเดือนกันยายน 2566



รวม

งบประมาณ (พ.ร.บ.) **70,688.06** ล้านบาท

งบประมาณ หลังโอนเปลี่ยนแปลง **68,968.84** ล้านบาท

การ **10,388**

X ยังไม่ดำเนินการ **1**

พ.ร.บ. 66 ไม่รวมโอนเปลี่ยนแปลง **3.78**

โอนเปลี่ยนแปลง **1**

X อยู่ระหว่างจัดซื้อจัดจ้าง **9**

พ.ร.บ. 66 ไม่รวมโอนเปลี่ยนแปลง **12.00**

โอนเปลี่ยนแปลง **1**

X อยู่ระหว่างจ้าง **1**

พ.ร.บ. 66 ไม่รวมโอนเปลี่ยนแปลง **59.52**

โอนเปลี่ยนแปลง **8**

X อยู่ระหว่างจ้าง **1**

พ.ร.บ. 66 ไม่รวมโอนเปลี่ยนแปลง **12.00**

โอนเปลี่ยนแปลง **1**

X อยู่ระหว่างจ้าง **10,232**

พ.ร.บ. 66 ไม่รวมโอนเปลี่ยนแปลง **69,791.59**

โอนเปลี่ยนแปลง **8**

X อยู่ระหว่างจ้าง **9,918**

พ.ร.บ. 66 ไม่รวมโอนเปลี่ยนแปลง **69,791.59**

โอนเปลี่ยนแปลง **1**

X อยู่ระหว่างจ้าง **314**

พ.ร.บ. 66 ไม่รวมโอนเปลี่ยนแปลง **65,685.37**

โอนเปลี่ยนแปลง **1**

X อยู่ระหว่างจ้าง **146**

พ.ร.บ. 66 ไม่รวมโอนเปลี่ยนแปลง **884.47**

โอนเปลี่ยนแปลง **1**

พ.ร.บ. 66 ไม่รวมโอนเปลี่ยนแปลง **10,065**

งบประมาณ (พ.ร.บ.) **70,688.06**

รายการ **323**

งบประมาณ **65,697.80** ล้านบาท

งบประมาณ หลังโอนเปลี่ยนแปลง **3,271.04** ล้านบาท

ผลการดำเนินงาน

แล้วเสร็จ จำนวน 9,648 รายการ
งบประมาณ 39,400.37 ล้านบาท

อยู่ระหว่างก่อสร้าง จำนวน 10,232 รายการ (99.90%)
งบประมาณ 68,917.11 ล้านบาท (99.91%)

- ปัญหา/อุปสรรค**
1. ต้องประกาศจัดซื้อจัดจ้างหลายครั้ง เพราะมีผู้ประกอบฯ/รับจ้าง ชื่นชอบเสนอเพียงรายเดียว
 2. มีบางรับจ้างรายละย่อยติดขอรอราคากลาง และรายละเอียดขอบเขตงาน (TOR)
 3. รายการที่โอนเปลี่ยนแปลงระหว่างปี อยู่ระหว่างเร่งดำเนินการตามกระบวนการจัดซื้อจัดจ้าง

X ยังไม่ดำเนินการ จำนวน 1 รายการ (0.01%)
งบประมาณ 3.78 ล้านบาท (0.01%)
ระบบส่งมอบงานยังไม่แล้วเสร็จออก-บ้านหนองทันตรา ตำบลศรีระาง อำเภอน้ำหนาว จังหวัดนครราชสีมา (รายการโอนเปลี่ยนแปลง)

อยู่ระหว่างกระบวนการจัดซื้อจัดจ้าง

ก่อนผูกพัน **ยกเลิก**

ยกเลิก

รายงานผลความก้าวหน้าการดำเนินการจัดซื้อจัดจ้างงบประมาณรายจ่ายลงทุนประจำปี 2566 รายการที่ยังไม่ก่อหนี้ผูกพัน - ส่วนวัสดุสภาพ

ข้อมูลจากระบบ Gen Project ณ สิ้นเดือนกันยายน 2566

ลำดับ/กอง	จำนวนรายการที่สิ้น	งบประมาณหลังโอนเปลี่ยนแปลง (ล้านบาท)
สชป. 1	421	1,419.52
สชป. 2	407	1,245.47
สชป. 3	363	1,989.93
สชป. 4	536	1,408.98
สชป. 5	499	2,631.86
สชป. 6	531	2,957.43
สชป. 7	686	5,174.27
สชป. 8	633	3,113.91
สชป. 9	761	1,891.28

ยังไม่ดำเนินการถึงอนุมัติแผน	ยังไม่ก่อหนี้ผูกพัน 10 รายการ		อนุมัติรับราคา	ทำข้อตกลง
	จำนวน	งบประมาณ		
จำนวน	จำนวน	จำนวน	จำนวน	จำนวน

ลำดับ/กอง	จำนวนรายการที่สิ้น	งบประมาณหลังโอนเปลี่ยนแปลง (ล้านบาท)
สชป. 10	614	982.04
สชป. 11	593	1,869.49
สชป. 12	682	1,443.75
สชป. 13	633	1,401.95
สชป. 14	369	2,871.63
สชป. 15	505	1,214.23
สชป. 16	532	3,075.04
สชป. 17	272	1,114.97

ยังไม่ดำเนินการถึงอนุมัติแผน	ยังไม่ก่อหนี้ผูกพัน 10 รายการ		อนุมัติรับราคา	ทำข้อตกลง
	จำนวน	งบประมาณ		
จำนวน	จำนวน	จำนวน	จำนวน	จำนวน


ลำดับ/กอง	จำนวนรายการที่สิ้น	งบประมาณหลังโอนเปลี่ยนแปลง (ล้านบาท)
สชป. 10	614	982.04
สชป. 11	593	1,869.49
สชป. 12	682	1,443.75
สชป. 13	633	1,401.95
สชป. 14	369	2,871.63
สชป. 15	505	1,214.23
สชป. 16	532	3,075.04
สชป. 17	272	1,114.97

ยังไม่ดำเนินการถึงอนุมัติแผน	ยังไม่ก่อหนี้ผูกพัน 10 รายการ		อนุมัติรับราคา	ทำข้อตกลง
	จำนวน	งบประมาณ		
จำนวน	จำนวน	จำนวน	จำนวน	จำนวน

ลำดับ/กอง	จำนวนรายการที่สิ้น	งบประมาณหลังโอนเปลี่ยนแปลง (ล้านบาท)
สชป. 10	614	982.04
สชป. 11	593	1,869.49
สชป. 12	682	1,443.75
สชป. 13	633	1,401.95
สชป. 14	369	2,871.63
สชป. 15	505	1,214.23
สชป. 16	532	3,075.04
สชป. 17	272	1,114.97

ยังไม่ดำเนินการถึงอนุมัติแผน	ยังไม่ก่อหนี้ผูกพัน 10 รายการ		อนุมัติรับราคา	ทำข้อตกลง
	จำนวน	งบประมาณ		
จำนวน	จำนวน	จำนวน	จำนวน	จำนวน

ลำดับ/กอง	จำนวนรายการที่สิ้น	งบประมาณหลังโอนเปลี่ยนแปลง (ล้านบาท)
สชป. 10	614	982.04
สชป. 11	593	1,869.49
สชป. 12	682	1,443.75
สชป. 13	633	1,401.95
สชป. 14	369	2,871.63
สชป. 15	505	1,214.23
สชป. 16	532	3,075.04
สชป. 17	272	1,114.97



หมายเหตุ
 1. รวมรายการโอนเปลี่ยนแปลง จำนวน 323 รายการ งบประมาณหลังโอนเปลี่ยนแปลง 3,271.04 ล้านบาท
 2. ไม่รวมรายการ จำนวน 149 รายการ งบประมาณตาม พ.ร.บ. 1,113.47 ล้านบาท ดังนี้
 - ยกเลิก จำนวน 146 รายการ งบประมาณ 884.47 ล้านบาท
 - รายการ Lump Sum จำนวน 3 รายการ งบประมาณ 229.00 ล้านบาท

สรุปผลการจัดซื้อจัดจ้าง งบรายจ่ายลงทุนปีงบประมาณ พ.ศ. 2566 จำแนกตามสำนัก/กอง

ข้อมูลการเบิกจ่ายจากระบบ New GFMS Thai และข้อมูลการจัดซื้อจัดจ้างจากระบบติดตาม Cer Project ณ สิ้นเดือนกันยายน 2566

สำนัก/กอง	งบประมาณ พ.ร.บ.	งบเหลือเงินเปลี่ยนแปลง	เบิกจ่าย	ร้อยละเบิกจ่าย/งบทั้งสิ้นเปลี่ยนแปลง	จำนวนรายการ	ยังไม่ดำเนินการ		อยู่ระหว่างจัดซื้อจัดจ้าง		ดำเนินการ		อยู่ระหว่างก่อสร้าง					
						จำนวนรายการ	งบเหลือเงินเปลี่ยนแปลง (ล้านบาท)	จำนวนรายการ	งบเหลือเงินเปลี่ยนแปลง (ล้านบาท)	จำนวนรายการ	งบเหลือเงินเปลี่ยนแปลง (ล้านบาท)	0-19 %	20-39 %	40-59 %	60-79 %	80-99 %	100 %
รวม	69,803.59	68,968.41	61,664.66	89.41	10,239	1	3.78	9	59.52	10,232	68,905.11	105	62	86	114	217	9,648
สชบ. 1	1,499.48	1,419.52	1,368.61	96.41	421					421	1,419.52	6			6	10	399
สชบ. 2	1,291.46	1,245.47	1,227.37	98.55	407					407	1,245.47					8	399
สชบ. 3	2,211.64	1,989.93	1,890.15	94.99	363					363	1,989.93			1	3	12	347
สชบ. 4	1,567.27	1,408.98	1,239.06	87.94	536			1	9.86	536	1,408.98	4	1		2	1	528
สชบ. 5	2,660.15	2,631.86	2,531.32	96.18	499					498	2,622.00	1		1	7	7	482
สชบ. 6	2,894.30	2,957.43	2,837.28	95.94	531					531	2,957.43	4			2	9	516
สชบ. 7	5,050.92	5,174.27	4,868.72	94.09	686					686	5,174.27	3		5	1	18	659
สชบ. 8	3,394.67	3,113.91	2,687.26	86.30	633					633	3,113.91	1	2	18	7	24	581
สชบ. 9	1,654.15	1,891.28	1,562.91	82.64	761	1	3.78			760	1,887.50	3	1	1	5	12	738
สชบ. 10	1,032.04	982.04	902.92	91.94	614					614	982.04	3		2	1	3	605
สชบ. 11	1,560.26	1,869.49	1,614.85	86.38	593					593	1,869.49	4		1	2	7	579
สชบ. 12	1,465.39	1,443.75	1,331.67	92.24	682					682	1,443.75	1	1	1	2	2	675
สชบ. 13	1,321.28	1,401.95	1,059.37	75.56	633					633	1,401.95	8	6	1	4	1	613
สชบ. 14	2,956.44	2,871.63	2,661.16	92.67	369					369	2,871.63	5	2	3	11	11	340
สชบ. 15	1,194.74	1,214.23	1,099.70	90.57	505					505	1,214.23	1	2	3	1	1	497
สชบ. 16	3,158.96	3,075.04	2,524.73	82.10	532					532	3,075.04	2	3	3	6	19	499
สชบ. 17	1,036.06	1,114.97	881.74	79.08	272					272	1,114.97	6	3	5	2	6	250
อนก.	13,047.76	12,606.41	11,281.71	89.49	167					167	12,606.41	22	10	11	14	21	89
สพญ.	11,144.59	10,789.97	8,951.72	82.96	181					181	10,789.97	19	17	24	24	20	77
สชบ.	706.59	608.41	491.95	80.86	231			3	0.83	228	607.58		2	5	3	6	212
สคก.	1,470.02	1,457.35	1,441.85	98.94	374					374	1,457.35					2	372
สตร.	513.24	516.15	513.44	99.47	43					43	516.15				4	6	43
สชบ.	598.70	690.68	519.76	75.25	41			5	48.83	36	641.86	7	7	2	4	6	12
สอศ.	331.04	321.93	265.12	82.35	13					13	321.93			2	2	2	5
สจต.	272.55	268.93	237.07	88.15	51					51	268.93	1	4	2	2	2	44
สคก.	102.97	111.02	56.20	50.62	33					33	111.02	3			2	2	30
สจต.	5,497.93	5,577.34	5,429.96	97.36	62					62	5,577.34	1			1	7	53
อนก.		5.02	1.06	21.17	3					3	5.02		1			2	2
สพญ.		12.00	8.39	69.92	3					3	12.00				2		1
Lump Sum	229.00	197.45	177.63	89.96	3					3	197.45				2		1

หมายเหตุ : ยกเลิก จำนวน 146 รายการ งบประมาณ พ.ร.บ. 884.47 ส่วนบาท เนื่องจากส่วนใหญ่ได้รับงบประมาณอื่นแทนแล้ว เช่น งบบุคลากร เงินเดือนจากงบประมาณรายจ่ายปีงบประมาณ พ.ศ. 2565 และงบกลาง เป็นต้น

2.4

สรุปผลการจัดซื้อจัดจ้าง งบรายจ่ายลงทุนปีงบประมาณ พ.ศ. 2566 จำนวนตามผลผลิต/โครงการ

ข้อมูลผลการเบิกจ่ายจากระบบ New GEMIS Thai และข้อมูลผลการจัดซื้อจัดจ้างจากระบบติดตาม (en Project) ณ สิ้นเดือนกันยายน 2566


ลำดับ/กอง	งบประมาณ พ.ร.บ.	งบหลังโอน เปลี่ยนแปลง	เบิกจ่าย	ร้อยละเบิกจ่าย/งบ หลังโอนเปลี่ยนแปลง	จำนวนรายการ	ยังไม่ดำเนินการ		อยู่ระหว่างจัดซื้อจัดจ้าง		อยู่ระหว่างก่อสร้าง									
						จำนวนรายการ	งบหลังโอน งบ (ล้านบาท)	จำนวนรายการ	งบหลังโอน งบ (ล้านบาท)	อยู่ระหว่างดำเนินการ (รายการ)									
										จำนวนรายการ	งบหลังโอน งบ (ล้านบาท)	0-19 %	20-39 %	40-59 %	60-79 %	80-99 %	100 %		
รวม	69,803.59	68,968.41	61,664.66	89.41	10,242	1	3.78	9	59.52	10,232	68,905.11	105	62	86	114	217	9,648		
โครงการเงินทดแทนค่าขาดจ้าง	1,198.71	1,025.35	934.42	91.13	17					17	1,025.35	1	1	4		1	10		
โครงการลดงบประมาณนำหลัก งบงบกลางให้พร จังหวัดพระนครศรีอยุธยา	3,568.35	3,262.08	3,003.01	92.06	19					19	3,262.08	3	3	1	6	3	3		
โครงการจัดหาแหล่งน้ำและเพิ่มพื้นที่ชลประทาน	21,494.34	21,451.98	19,075.91	88.92	475					475	21,451.98	29	13	21	22	61	329		
โครงการบรรเทาอุทกภัยเมืองชัยภูมิ จังหวัดชัยภูมิ (ระยะที่ 1)	461.01	401.55	397.64	99.03	9					9	401.55		1			2	6		
โครงการบรรเทาอุทกภัยเมืองนครศรีธรรมราช อันเนื่องมาจากพระราชดำริ ระดับนครศรีธรรมราช	452.70	773.34	391.79	50.66	14					14	773.34			1	2		7		
โครงการบูรณะเขื่อนน้ำท่าก่อพร้อมระบบส่งน้ำ จังหวัดลพบุรี	194.72	90.14	88.27	97.93	4					4	90.14			1			3		
โครงการบูรณะเขื่อนน้ำท่าก่อพร้อมระบบส่งน้ำ อำเภอชัยภูมิลพบุรี	164.65	191.41	169.77	88.69	5					5	191.41			1			3		
โครงการบูรณะเขื่อนน้ำท่าหรือรออันเนื่องมาจากพระราชดำริ อำเภอชัยภูมิลพบุรี	500.57	461.74	424.49	91.93	10					10	461.74			1			6		
โครงการปรับปรุงคลองมะขาม จังหวัดสุโขทัย	139.89	287.42	287.37	99.98	8					8	287.42			1			6		
โครงการปรับปรุงงานชลประทาน	9,985.99	9,819.34	8,458.07	86.14	549					549	9,819.34	15	13	17	23	52	429		
โครงการปรับปรุงและบรรเทาอุทกภัย	7,026.34	6,494.62	5,320.86	81.93	172					172	6,494.62	14	11	10	22	31	84		
โครงการพัฒนาถนนให้ขยหลางตอนล่าง จังหวัดน่าน	939.92	752.08	580.80	77.23	15					15	752.08	1		5	2	2	5		
โครงการพัฒนาระบบน้ำในอ่างเก็บน้ำเชื่อมแกวอุบลราชธานี จังหวัดเชียงใหม่	813.25	930.21	826.56	88.86	17					17	930.21			1	3	2	8		
โครงการส่งเสริมการดำเนินงานอันเนื่องมาจากพระราชดำริ	2,140.70	2,127.69	2,015.78	94.74	732	1	3.78	1	9.86	730	2,114.05	6	1	2	6	13	702		
โครงการสนับสนุนการบริหารจัดการน้ำและงานชลประทาน	16,668.16	16,691.68	16,022.81	95.99	7,595			5	48.83	7,590	16,642.85	22	12	14	19	33	7,490		
โครงการช่วยเหลืออันเนื่องมาจากพระราชดำริ จังหวัดปทุมธานี	30.84	131.03	129.52	98.84	4					4	131.03					2	2		
โครงการวางเก็บน้ำคลองโพธิ์ จังหวัดระยอง	503.83	660.55	613.03	92.81	4					4	660.55						2		
โครงการวางเก็บน้ำคลองหลวง จังหวัดชลบุรี	259.83	256.24	99.50	38.83	9					9	256.24				3		4		
โครงการวางเก็บน้ำอันเนื่องมาจากพระราชดำริจังหวัดพะเยา	141.00	238.49	215.20	90.23	8					8	238.49						6		
โครงการวางเก็บน้ำลำน้ำอินเนื่องมาจากพระราชดำริ จังหวัดชัยภูมิ	610.75	607.44	446.33	73.48	6					6	607.44			1	1	1	2		
โครงการวางเก็บน้ำลำตะพุง อันเนื่องมาจากพระราชดำริ จังหวัดชัยภูมิ	264.18	247.91	245.00	98.83	3					3	247.91						2		
โครงการวางเก็บน้ำห้วยกรอกศิรินทร์ จังหวัดอุบลราชธานี	752.43	743.70	735.63	98.91	2					2	743.70					1	1		
โครงการวางเก็บน้ำห้วยกรอกศิรินทร์ จังหวัดอุบลราชธานี	535.84	364.36	363.78	99.84	11					11	364.36						9		
งบผลการจัดการงานชลประทาน	955.61	958.04	819.13	85.50	554			3	0.83	551	957.21			4	2	4	7	528	

หมายเหตุ : ยกเลิก จำนวน 146 รายการ งบประมาณ พ.ร.บ. 884.47 เนื่องจากส่วนใหญ่ได้รับงบประมาณอื่นแทนแล้ว เช่น งบจังหวัด เงินเหลือจ่ายจากงบประมาณรายจ่ายปีงบประมาณ พ.ศ. 2565 และงบกลาง เป็นต้น

2.5


ผลการเบิกจ่ายงบประมาณชลประทาน ปีงบประมาณ พ.ศ. 2566

ข้อมูลจากกรมบัญชีกลาง ณ สิ้นเดือนกันยายน 2566



กรมให้สิ่งงบประมาณเพื่อใช้จ่ายได้ในงานงบกลางภาครัฐ ประจำปีงบประมาณ พ.ศ. 2566 จำนวน 11,3834 ล้านบาท ตามหนังสือ กษ. 0303.04/296 ลงวันที่ 27 กรกฎาคม 2566

รายการผูกพันข้ามปีงบประมาณ
- ผู้กัณฑ์เงิน จำนวนทั้งสิ้น 101 รายการ งบประมาณ 9,509.18 ล้านบาท เบิกจ่าย 8,199.33 ล้านบาท (86.23%) โดยอยู่ระหว่างก่อสร้าง จำนวน 77 รายการ (76.24%) งบประมาณ 8,165.67 ล้านบาท (85.87%) แล้วเสร็จ จำนวน 24 รายการ (23.76%) งบประมาณ 1,343.51 ล้านบาท (14.13%)
- ผู้กัณฑ์ใหม่ จำนวนทั้งสิ้น 31 รายการ งบประมาณ 3,423.11 ล้านบาท เบิกจ่าย 3,182.06 ล้านบาท (92.96%) โดยอยู่ระหว่างกระบวนการจัดซื้อจัดจ้าง จำนวน 1 รายการ (3.23%) งบประมาณ 12.00 ล้านบาท (0.35%) และอยู่ระหว่างก่อสร้าง จำนวน 30 รายการ (96.77%) งบประมาณ 3,411.11 ล้านบาท (99.65%)




2.8

ผลการเบิกจ่ายงบรายจ่ายลงทุนของสำนัก/กอง ปีงบประมาณ พ.ศ. 2566

ข้อมูลจากกรมบัญชีกลาง ณ สิ้นเดือนกันยายน 2566

เป้าหมายกรม ณ สิ้นเดือนกันยายน 2566 : 100.00 %
 เฉลี่ย 5 ปี (61- 65) : 80.93 %

ผลการเบิกจ่ายสูงกว่าหรือเท่ากับเป้าหมายกรม
 ผลการเบิกจ่ายต่ำกว่าเป้าหมายกรม



หน่วยงาน	งบประมาณฯ พรณ. (ล้านบาท)	งบประมาณฯ ควบคุม (ล้านบาท)	ผลการเบิกจ่าย (ล้านบาท)	ร้อยละการเบิกจ่าย/ งบประมาณฯ ควบคุม	หน่วยงาน	งบประมาณฯ พรณ. (ล้านบาท)	งบประมาณฯ ควบคุม (ล้านบาท)	ผลการเบิกจ่าย (ล้านบาท)	ร้อยละการเบิกจ่าย/ งบประมาณฯ ควบคุม
สท. 1	1,499.48	1,419.52	1,368.61	96.41	สท. 1	1,036.06	1,114.97	881.74	79.08
สท. 2	1,291.46	1,245.47	1,227.37	98.55	กกท.	13,047.76	12,606.41	11,281.71	89.49
สท. 3	2,211.64	1,989.93	1,890.15	94.99	ทพช.	11,144.59	10,789.97	8,951.72	82.96
สท. 4	1,567.27	1,408.98	1,239.06	87.94	สท.	706.59	608.41	491.95	80.86
สท. 5	2,660.15	2,631.86	2,531.32	96.18	สท.	1,470.02	1,457.35	1,441.85	98.94
สท. 6	2,894.30	2,957.43	2,837.28	95.94	สท.	513.24	516.15	513.44	99.47
สท. 7	5,050.92	5,174.27	4,868.72	94.09	สท.	598.70	690.68	519.76	75.25
สท. 8	3,394.67	3,113.91	2,687.26	86.30	สท.	331.03	321.93	265.10	82.35
สท. 9	1,654.15	1,891.28	1,562.91	82.64	สท.	272.55	268.93	237.07	88.15
สท. 10	1,032.04	982.04	902.92	91.94	สท.	102.97	111.02	56.20	50.62
สท. 11	1,560.26	1,869.49	1,614.85	86.38	สท.	5,497.93	5,577.34	5,429.96	97.36
สท. 12	1,465.39	1,443.75	1,331.67	92.24	สท.	0.00	5.02	1.06	21.12
สท. 13	1,321.28	1,401.95	1,059.37	75.56	สท.	0.00	12.00	8.39	69.92
สท. 14	2,956.44	2,871.63	2,661.16	92.67	สท.	229.00	197.45	177.63	89.96
สท. 15	1,194.74	1,214.23	1,099.70	90.57	รวม	69,803.59	68,968.41	61,654.66	89.41
สท. 16	3,158.96	3,075.04	2,524.73	82.10					

หมายเหตุ : ยกเลิก จำนวน 146 รายการ งบประมาณฯ พ.ร.บ. 884.47 เนื่องจากส่วนใหญ่ได้รับงบประมาณอื่นแทนแล้ว เช่น งบจังหวัด เงินอุดหนุนจากงบประมาณรายจ่ายถึงงบประมาณ พ.ศ. 2565 และงบกลาง เป็นต้น

2.9

ผลการเบิกจ่ายงบรายจ่ายลงทุน ของกระทรวงเกษตรและสหกรณ์ และกรมที่เกี่ยวข้อง ปีงบประมาณ พ.ศ. 2565 และ 2566

ที่	หน่วยงาน	ปีงบประมาณ พ.ศ. 2566			ปีงบประมาณ พ.ศ. 2565			ผลต่าง ร้อยละ เบิกจ่าย
		งบประมาณ (ล้านบาท)	เบิกจ่าย (ล้านบาท)	ร้อยละ	งบประมาณ (ล้านบาท)	เบิกจ่าย (ล้านบาท)	ร้อยละ	
1	ระดับกระทรวง (งบรายจ่ายลงทุนที่มีงบประมาณกว่า 10,000 ล้านบาท)	167,932.91	154,896.87	92.24	160,815.12	142,780.13	88.79	3.45
2	กระทรวงเกษตรและสหกรณ์	92,300.59	81,634.20	88.44	74,565.06	61,158.21	82.02	6.42
3	กระทรวงมหาดไทย	79,836.99	44,458.88	55.69	75,867.69	43,748.69	57.66	-1.97
1	ระดับกรมใน กษ. (งบรายจ่ายลงทุนที่มีมากกว่า 1,000 ล้านบาท)	1,902.61	1,853.94	97.44	1,865.82	1,747.33	93.67	3.77
2	กรมชลประทาน	69,885.88	61,935.46	88.62	69,231.75	57,089.80	82.46	6.16
3	กรมฝนหลวงและการบินเกษตร	1,430.30	572.03	39.99	1,273.96	644.82	50.62	-10.63
1	กรมทางหลวง	113,009.30	108,541.69	96.05	107,488.11	96,813.29	90.07	5.98
2	กรมทางหลวงชนบท	45,399.77	40,915.10	90.12	44,170.61	40,023.38	90.61	-0.49
3	กรมชลประทาน	69,885.88	61,935.46	88.62	69,231.75	57,089.80	82.46	6.16
4	กรมโยธาธิการและผังเมือง	33,284.26	13,887.76	41.72	29,840.49	13,832.05	46.35	-4.63

หมายเหตุ : 1. ข้อมูลจากกรมบัญชีกลาง ณ สิ้นเดือนกันยายน 2566

2. ค่าเฉลี่ยผลเบิกจ่ายระดับกระทรวง (19 กระทรวง 5 หน่วยงาน) เฉลี่ย 75.17%

3. ค่าเฉลี่ยผลเบิกจ่ายหน่วยงานที่มีงบรายจ่ายลงทุนเกิน 1,000 ล้านบาท (45 หน่วยงาน) เฉลี่ย 75.28%



งบประมาณรายจ่ายงบกลาง ประจำปีงบประมาณ พ.ศ. 2565



ข้อมูลจากระบบติดตาม CEN-Project ณ สิ้นเดือนกันยายน 2566

ตัวชี้วัดของโครงการ

งบรายจ่ายงบกลางฉุกเฉิน

ผลการดำเนินงาน

พื้นที่รับประโยชน์ 2,443,886 ไร่

การดำเนินงาน
 สมิตี คร.ม./คำสั่งงานออก ออุมัติขงกลาง 65
 7 ครั้ง จำนวน 1,087 รายการ

งบประมาณ 4,896.45 ล้านบาท
 เบิกจ่าย 4,348.49 ล้านบาท
 88.81 %

งบประมาณ 3,872.34 ล้านบาท
 เบิกจ่าย 3,429.39 ล้านบาท
 88.56 %

งบประมาณ 1,024.11 ล้านบาท
 เบิกจ่าย 919.10 ล้านบาท
 89.75 %

ผลสำเร็จ 1,083 รายการ 99.63 %
 ยกเลิก 3 รายการ 0.28 %
 อยู่ระหว่างส่งมอบครุภัณฑ์ 1 รายการ 0.09 %
 ปริมาณน้ำ 0.31 ล้าน ลบ.ม.
 ผลสัมฤทธิ์ = 0.31 ล้าน ลบ.ม. 100 %
 ครุเรือชน 104,583 ครุเรือชน
 ผลสัมฤทธิ์ = 104,583 ครุเรือชน 100 %



620 รายการ
1,126.19 ล้านบาท

เบิกจ่าย 1,086.77 ล้านบาท
คิดเป็นร้อยละ 96.50

- แล้วยเสร็จ 618 รายการ
- ยกเลิก 2 รายการ

100 %

ให้รับจัดสรรงบประมาณ เมื่อวันที่ 10 พฤษภาคม 2565

๒) งบกลาง 0.31 ล้าน ลบ.ม. / 0.31 ล้าน ลบ.ม.
 ๓) สหกรณ์เกษตร 1,657,922 พ./1,651,422 พ
 ๔) ครุเรือชนบางปะหัน 130,088 สหกรณ์ / 130,088 ครุเรือชน

โครงการเพิ่มประสิทธิภาพการบริหารจัดการทรัพยากรน้ำเพื่อรองรับสถานการณ์ภัยแล้งและฝนทิ้งช่วง ปี 2565

1 รายการ
97.92 ล้านบาท

เบิกจ่าย 97.92 ล้านบาท
คิดเป็นร้อยละ 100

- แล้วยเสร็จ

100 %

ให้รับจัดสรรงบประมาณ เมื่อวันที่ 4 สิงหาคม 2565

ดำเนินการจัดการต้นน้ำเพื่อการเตรียมความพร้อมแก้ไขและบรรเทาอุทกภัย ตลอดจนการสนับสนุนนโยบายรัฐบาล ตามแผนยุทธศาสตร์ชาติ 20 ปี

จัดหาธงไม้ตั้งสีธงฯ ขนาด 50 ต้น (All Terrain Crane) ขนถ่ายงบประมาณที่ถูกขยับไป ตามกฎหมาย

407 รายการ
1,137.66 ล้านบาท

เบิกจ่าย 1,094.29 ล้านบาท
คิดเป็นร้อยละ 96.19

- แล้วยเสร็จ 407 รายการ

100 %

ให้รับจัดสรรงบประมาณ เมื่อวันที่ 1 กันยายน 2565

๒) สหกรณ์เกษตร 586,388 พ./586,388 พ
 ๓) ครุเรือชนบางปะหัน 69,180 ครุเรือชน / 69,180 ครุเรือชน

โครงการเพิ่มประสิทธิภาพการบริหารจัดการทรัพยากรน้ำ ในช่วงฤดูฝน ปี 2565 และหารักษาต้นน้ำเพื่อฤดูแล้ง ปี 2565/2566

3 รายการ
663.88 ล้านบาท

เบิกจ่าย 662.50 ล้านบาท
คิดเป็นร้อยละ 99.79

- แล้วยเสร็จ 3 รายการ

100 %

ให้รับจัดสรรงบประมาณ เมื่อวันที่ 19 กันยายน 2565

ดำเนินการจัดหาเครื่องจักรกลสูงน้ำที่มั่นคงและสูงและถูกกักขังและเฉพาะตรงกับความต้องการใช้งาน

เพิ่มประสิทธิภาพการบริหารจัดการ

โครงการจัดหาเครื่องจักรกลสูงน้ำเพื่อเพิ่มประสิทธิภาพการแก้ไขปัญหาลูกกักขังและกักน้ำ

4 รายการ
190.14 ล้านบาท

เบิกจ่าย 160.41 ล้านบาท
คิดเป็นร้อยละ 84.36

- แล้วยเสร็จ 4 รายการ

100 %

ให้รับจัดสรรงบประมาณ เมื่อวันที่ 22 กันยายน 2565

๒) สหกรณ์เกษตร 197,576 พ./197,576 พ
 ๓) ครุเรือชนบางปะหัน 5,315 สหกรณ์ / 5,315 สหกรณ์

โครงการเพิ่มประสิทธิภาพการบริหารจัดการทรัพยากรน้ำ ในช่วงฤดูฝน ปี 2565 และหารักษาต้นน้ำเพื่อฤดูแล้ง ปี 2565/2566 เพิ่มเติม

1 รายการ
656.55 ล้านบาท

เบิกจ่าย 327.50 ล้านบาท
คิดเป็นร้อยละ 49.88

- อยู่ระหว่างส่งมอบครุภัณฑ์ 1 รายการ

60.00 %

ให้รับจัดสรรงบประมาณ เมื่อวันที่ 29 กันยายน 2565

ดำเนินการจัดหาเครื่องสูบน้ำสำหรับกำจัดน้ำท่วมขังและสนับสนุนการระบายน้ำในพื้นที่เสี่ยงภัย และสนับสนุนการดำเนินงานด้านความปลอดภัยและสนับสนุนการดำเนินงานด้านความปลอดภัย

โครงการจัดหาเครื่องสูบน้ำชนิดเคลื่อนที่เร็ว ขับด้วยระบบไฮดรอลิก ขนาดพว ผลิตไม่น้อยกว่า 42 ตัว

51 รายการ
1,024.11 ล้านบาท

เบิกจ่าย 919.10 ล้านบาท
คิดเป็นร้อยละ 89.75

- แล้วยเสร็จ 50 รายการ
- ยกเลิก 1 รายการ

100 %

ดำเนินการก่อสร้างอาคารชลประทานจัดทำแปลงน้ำในโครงการเรียนตำรวจตระเวนชายแดน และโครงการศูนย์ศึกษาอันเนื่องมาจากพระราชดำริ

โครงการอันเนื่องมาจากพระราชดำริ (กปร.) ประจำปี 2565

งบประมาณรายจ่ายงบกลาง ประจำปีงบประมาณ พ.ศ. 2566



ข้อมูลงบประมาณติดตาม CEN-Project ณ สิ้นเดือนกันยายน 2566

ตัวชี้วัดของโครงการ

การดำเนินงาน

มีมติ ค.ร.ม./คำสั่งนายก อบจ.มัตถิงบกลาง 66
รวม 7 ครั้ง จำนวน 1,206 รายการ

งบประมาณ 5,138.65 ล้านบาท
เบิกจ่าย 3,136.12 ล้านบาท
61.03 %

งบรายจ่ายงบกลางผูกเงิน งบพระราชดำริ (กปร.)

งบประมาณ 4,207.98 ล้านบาท
เบิกจ่าย 2,599.77 ล้านบาท
61.78 %

งบประมาณ 930.67 ล้านบาท
เบิกจ่าย 536.35 ล้านบาท
57.63 %

ผลการดำเนินงาน

เตรียมการจัดซื้อจัดจ้าง 3 รายการ 0.25 %
ดำเนินการก่อสร้าง/ส่งมอบครุภัณฑ์ 330 รายการ 27.36 %
แล้วเสร็จ 872 รายการ 72.31 %

ยกเลิก 1 รายการ 0.08 %

พื้นที่งบประมาณ 2,774,939 ไร่
ผลสัมฤทธิ์ = 1,977,193 ไร่ 71.25 %
ครัวเรือน 422,447 ครัวเรือน
ผลสัมฤทธิ์ = 329,049 ครัวเรือน 77.89 %

ประเภทโครงการ	งบประมาณ (ล้านบาท)	งบจ่าย (ล้านบาท)	ร้อยละ (%)	มติ ครม.	มติ ค.ร.ม.	มติ ครม.	มติ ค.ร.ม.	มติ ครม.	มติ ค.ร.ม.	มติ ครม.	มติ ค.ร.ม.		
สง.อนุมัติ	17 ม.ค. 66	17 ม.ค. 66	100 %	17 ม.ค. 66	17 ม.ค. 66	7 ก.พ. 66	3 มี.ค. 66	7 มี.ค. 66	14 มี.ค. 66	14 มี.ค. 66	ก.ป.ร. 2566		
1 รายการ	8.86	8.86	100 %	2 รายการ	395.50	1,142	48.96	300.00	500.26	7	52		
เบิกจ่าย 7.77 ล้านบาท	คิดเป็นร้อยละ 87.75	เบิกจ่าย - ล้านบาท	คิดเป็นร้อยละ -	เบิกจ่าย 2,423.31 ล้านบาท	คิดเป็นร้อยละ 82.02	เบิกจ่าย 48.96 ล้านบาท	คิดเป็นร้อยละ 100	เบิกจ่าย - ล้านบาท	คิดเป็นร้อยละ -	เบิกจ่าย 119.73 ล้านบาท	คิดเป็นร้อยละ 23.93	เบิกจ่าย 536.35 ล้านบาท	คิดเป็นร้อยละ 57.63
แล้วเสร็จ 1 รายการ													
100 %				87.59 %		100 %			9.59 %			83.48 %	
รับจัดสรรงบประมาณ เมื่อวันที่ 17 มีนาคม 2566				*รับจัดสรรงบประมาณ เมื่อวันที่ 27 กุมภาพันธ์ 2566		*รับจัดสรรงบประมาณ เมื่อวันที่ 3 มีนาคม 2566		*รับจัดสรรงบประมาณ เมื่อวันที่ 24 มีนาคม 2566		*รับจัดสรรงบประมาณ เมื่อวันที่ 24 มีนาคม 2566			
พื้นที่งบประมาณและประสิทธิภาพในการบริหารจัดดำเนินการ และสนับสนุนการดำเนินงานตามแผนปีงบประมาณไว้ตามที่ ยุทธศาสตร์ กทม. หรือที่อื่นๆ อันได้แก่ การทำ และถือให้ มีที่ซึ่งชุมชนที่ประสบภัยพิบัติจากน้ำท่วม ผู้สูงอายุในชุมชน และตามภารกิจ				พื้นที่งบประมาณ 2,600,739 ไร่ / 1,976,993 ไร่ ครัวเรือนรับประโยชน์ 421,447 ครัวเรือน / 329,049 ครัวเรือน		ดำเนินการจัดหารถยนต์รับจ้าง เพื่อการเตรียม ความพร้อมและให้บริการแก่ประชาชน ตามแผนยุทธศาสตร์ชาติ 20 ปี		พื้นที่งบประมาณ 106,000 ไร่ / - ไร่		ปริมาณน้ำ 1,80 ล้าน ลบ.ม. / ล้าน ลบ.ม. พื้นที่รับประโยชน์ 68,000 ไร่ / - ไร่ ครัวเรือนรับประโยชน์ 1,000 ครัวเรือน / ครัวเรือน		ดำเนินการก่อสร้างอาคารชลประทาน จัดทำแหล่งน้ำให้โรงเรียนตำรวจ ตระเวนชายแดน และโครงการศูนย์ศึกษา อันเนื่องมาจากพระราชดำริ	
แผนงานบริหารเพื่อรองรับการเกิดคลื่นสึนามิ ฉบับ คำบับประชาชนสงขลาฉบับที่ 1 ทรงช้อย (ฉบับที่ 1)โครงการ (สงขลา)				โครงการซ่อมแซม/ปรับปรุงอาคาร ชลประทานที่ได้รับความเสียหาย เนื่องจากอุทกภัยปี 2565		รถปั่นจักรยานอย่าง ขนาด 50 คัน ทดแทน (All Terrain Cycle) ทดแทน งบประมาณที่ผูกพันไปตามกฎหมาย		โครงการฝายชั่วคราวกั้นแม่น้ำปิง (โครงการหนองขวัญ)		โครงการฝายกั้นขี้เหล็กจากแม่น้ำปิง (โครงการหนองขวัญ)		โครงการอันเนื่องมาจากพระราชดำริ (กปร.) ประจำปี 2566	

ผลการดำเนินงานและการเบิกจ่ายงบประมาณ
เงินทุนหมุนเวียนเพื่อการชลประทาน และกองทุนจัดรูปที่ดิน ประจำปีงบประมาณ พ.ศ. 2566



(ข้อมูลจากระบบติดตาม Cen Project ณ สิ้นเดือนกันยายน 2566)

รายละเอียดและผลความก้าวหน้าของการดำเนินการ ดังนี้

6 เงินทุนหมุนเวียน
เพื่อการชลประทาน

ผลการเบิกจ่ายงบประมาณ

งบประมาณ 1,423.26 ล้านบาท
(งบจัดสรร 1,410.69 ล้านบาท)
เบิกจ่าย 823.95 ล้านบาท 57.89%

ผลการดำเนินงาน : 1,021 รายการ

913 รายการ
 แล้วเสร็จ 108 รายการ

7

งานกองทุน
จัดรูปที่ดิน

จัดรูปที่ดินเพื่อเกษตรกรรม

งบประมาณ 307.65 ล้านบาท = เบิกจ่าย 267.02 ล้านบาท 86.79%
 ผลการดำเนินงาน อยู่ระหว่างดำเนินการก่อสร้าง 3 รายการ
 ดำเนินการแล้วเสร็จ 32 รายการ
 รวมสิ้นปีจำนวน 35 รายการ
 ผลสัมฤทธิ์ พื้นที่เกษตรกรรม 23,890 ไร่ / 20,870 ไร่
 ครบถ้วนรับประโยชน์ 1,774 ครัวเรือน / 1,484 ครัวเรือน

จัดระบบน้ำเพื่อการเกษตร

งบประมาณ 727.35 ล้านบาท = เบิกจ่าย 609.36 ล้านบาท 83.78%
 ผลการดำเนินงาน อยู่ระหว่างดำเนินการก่อสร้าง 7 รายการ
 ดำเนินการแล้วเสร็จ 50 รายการ
 ผลสัมฤทธิ์ พื้นที่เกษตรกรรม 60,239 ไร่ / 52,702 ไร่
 ครบถ้วนรับประโยชน์ 5,235 ครัวเรือน / 3,825 ครัวเรือน

ภาพรวม

งบประมาณ 1,035.00 ล้านบาท
= เบิกจ่าย 876.38 ล้านบาท 84.67%

ผลการดำเนินงาน : 92 รายการ
 อยู่ระหว่างก่อสร้าง 10 รายการ
 ดำเนินการแล้วเสร็จ 82 รายการ

ผลสัมฤทธิ์ที่ได้รับ
พื้นที่เกษตรกรรม 84,129 ไร่ / 73,572 ไร่
 ครบถ้วนรับประโยชน์ 7,009 ครัวเรือน / 5,309 ครัวเรือน

