



# บันทึกข้อความ

ส่วนราชการ ส่วนติดตามและประเมินผล กองแผนงาน โทร. ๒๒๘๖

ที่ กพง ๐๖/๕๓๑/๒๕๖๖

วันที่ ๑๒

ตุลาคม ๒๕๖๖ ๘๒๐ ๘ ๔๒๖/๒๕๖๖

เรื่อง ข้อมูลการใช้จ่ายพาราในหน่วยงานภาครัฐ (ข้อมูล ณ สิ้นเดือนกันยายน ๒๕๖๖)

๖๖๒๒๑๐

เรียน ผอ.ผง. สำเนา ผผง.ผง.

ส่วนติดตามและประเมินผล จัดทำข้อมูลการใช้จ่ายพาราในหน่วยงานภาครัฐ ปีงบประมาณ พ.ศ. ๒๕๖๕ - ๒๕๖๖ สรุปรายงานความก้าวหน้า โดยแยกตามปีงบประมาณ ดังนี้

๑. งบประมาณรายจ่ายประจำปี พ.ศ. ๒๕๖๕ จำนวน ๑๓๔ รายการ งบประมาณตาม พ.ร.บ. ๑,๘๓๖.๖๘ ล้านบาท งบประมาณหลังโอนเปลี่ยนแปลง ๑,๖๓๔.๒๒ ล้านบาท ผลการเบิกจ่าย ๑,๖๓๓.๒๕ ล้านบาท คิดเป็นร้อยละ ๙๙.๙๔ ของงบประมาณหลังโอนเปลี่ยนแปลง แผนปริมาณการใช้จ่ายพารา ๘๘๘.๐๔ ต้น ผลปริมาณการใช้จ่ายพารา ๑,๓๕๓.๒๑ ต้น คิดเป็นร้อยละ ๑๕๐.๖๘ ผลการดำเนินงานในภาพรวม ดำเนินการแล้วเสร็จ จำนวน ๑๒๖ รายการ และยกเลิก จำนวน ๘ รายการ เนื่องจากส่วนใหญ่ได้รับงบประมาณจากแหล่งอื่นดำเนินการแล้ว เช่น โครงการภายใต้พระราชกำหนดให้อำนาจกระทรวงการคลังกู้เงินเพื่อแก้ไขปัญหา เยียวยาและฟื้นฟูเศรษฐกิจและสังคมที่ได้รับผลกระทบจากการระบาดของโรคติดเชื้อไวรัสโคโรนา ๒๐๑๙ และงบประมาณเหลือจ่ายประจำปีงบประมาณ พ.ศ. ๒๕๖๔

๒. งบประมาณรายจ่ายประจำปี พ.ศ. ๒๕๖๖ จำนวน ๕๑ รายการ งบประมาณตาม พ.ร.บ. ๘๕๑.๖๘ ล้านบาท งบประมาณหลังโอนเปลี่ยนแปลง ๗๕๘.๔๘ ล้านบาท ผลการเบิกจ่าย ๗๐๓.๘๘ ล้านบาท คิดเป็นร้อยละ ๙๒.๘๐ ของงบประมาณหลังโอนเปลี่ยนแปลง แผนปริมาณการใช้จ่ายพารา ๖๘๗.๒๒ ต้น ผลปริมาณการใช้จ่ายพารา ๑,๒๙๑.๐๖ ต้น คิดเป็นร้อยละ ๑๘๗.๘๗ ผลการดำเนินงานในภาพรวม อยู่ระหว่างก่อสร้าง จำนวน ๓ รายการ และดำเนินการแล้วเสร็จ จำนวน ๔๘ รายการ

จึงเรียนมาเพื่อโปรดพิจารณา หากเห็นชอบโปรดลงนามเสนอ อธช. เพื่อทราบต่อไป

(นางสลิลทิพย์ วีระวงษ์)

ผตป.ผง.

เรียน อธช. สำเนาเรียน รองอธิบดี และผู้อำนวยการสำนัก/กอง/ศูนย์/กลุ่ม  
เพื่อโปรดทราบ

(นายโรจน์วัฒน์ อินทร์ทุ่ง)

ผอ.ผง.

๑๖ ต.ค. ๒๕๖๖

- ทราบ

6 โยชน ผอ.สงน., ผอ.ธ.กท., ท.ท. ๑- ส.ผอ.

เพื่อโปรดทราบ

(นายอุทิศ รัตนตั้งตระกูล)

ผจน.บอ. รักษาการแทน ผส.บอ.

**โครงการส่งเสริมการใช้อย่างพาราในหน่วยงานภาครัฐ**  
**ปีงบประมาณ พ.ศ. 2565 – 2566**  
**ข้อมูล ณ สิ้นเดือนกันยายน 2566**

---

**1. งบประมาณรายจ่ายประจำปี พ.ศ. 2565 (งบ พ.ร.บ.)**

กรมชลประทาน ได้รับงบประมาณรายจ่ายประจำปี พ.ศ. 2565 โครงการส่งเสริมการใช้อย่างพาราในหน่วยงานภาครัฐ ลักษณะงานที่ดำเนินการโดยนำยางพารามาเป็นส่วนผสมของงานถนน เพื่อการซ่อมแซม/ปรับปรุงถนนบนคันคลอง ดำเนินกิจกรรมส่งเสริมการใช้อย่างพาราในงานด้านชลประทาน รวมทั้งสิ้น 134 รายการ งบประมาณตาม พ.ร.บ. 1,836.68 ล้านบาท งบประมาณหลังโอนเปลี่ยนแปลง 1,634.22 ล้านบาท ผลการเบิกจ่าย 1,633.25 ล้านบาท คิดเป็นร้อยละ 99.94 ของงบประมาณหลังโอนเปลี่ยนแปลง แผนปริมาณการใช้อย่างพารา 898.04 ตัน ผลปริมาณการใช้อย่างพารา 1,353.21 ตัน คิดเป็นร้อยละ 150.68 ผลการดำเนินงานในภาพรวม ดำเนินการแล้วเสร็จ จำนวน 126 รายการ และยกเลิก จำนวน 8 รายการ ทั้งนี้ จำแนกตามประเภท ดังนี้

- **Para Asphalt Concrete** จำนวน 130 รายการ งบประมาณหลังโอนเปลี่ยนแปลง 1,605.81 ล้านบาท ผลการเบิกจ่าย 1,604.85 ล้านบาท คิดเป็นร้อยละ 99.94 ของงบประมาณหลังโอนเปลี่ยนแปลง แผนปริมาณการใช้อย่างพารา 792.54 ตัน ผลปริมาณการใช้อย่างพารา 1,246.07 ตัน คิดเป็นร้อยละ 157.22 ผลการดำเนินงาน ดำเนินการแล้วเสร็จ จำนวน 122 รายการ และยกเลิก จำนวน 8 รายการ เนื่องจากส่วนใหญ่ได้รับงบประมาณจากแหล่งอื่นดำเนินการแล้ว เช่น โครงการภายใต้พระราชกำหนดให้อำนาจกระทรวงการคลังกู้เงินเพื่อแก้ไขปัญหา เยี่ยวยาและฟื้นฟูเศรษฐกิจและสังคมที่ได้รับผลกระทบจากการระบาดของโรคติดเชื้อไวรัสโคโรนา 2019 และงบประมาณเหลือจ่ายประจำปีงบประมาณ พ.ศ. 2564

- **Para Soil Cement** จำนวน 4 รายการ งบประมาณจัดสรร 28.41 ล้านบาท ผลการเบิกจ่าย 28.40 ล้านบาท คิดเป็นร้อยละ 99.96 ของงบประมาณจัดสรร แผนปริมาณการใช้อย่างพารา 105.50 ตัน ผลปริมาณการใช้อย่างพารา 107.14 ตัน คิดเป็นร้อยละ 101.55 ผลการดำเนินงาน ดำเนินการแล้วเสร็จทุกรายการ

## 2. งบประมาณรายจ่ายประจำปี พ.ศ. 2566 (งบ พ.ร.บ.)

กรมชลประทาน ได้รับงบประมาณรายจ่ายประจำปี พ.ศ. 2566 โครงการส่งเสริมการใช้อย่างพารา ในหน่วยงานภาครัฐ ลักษณะงานเป็นงานซ่อมแซม ปรับปรุงถนนคันคลองชลประทาน และถนนทางเข้าหัวงาน โครงการชลประทาน ประเภท Para Asphalt Concrete รวมทั้งสิ้น 51 รายการ งบประมาณตาม พ.ร.บ. 851.68 ล้านบาท งบประมาณหลังโอนเปลี่ยนแปลง 758.48 ล้านบาท ผลการเบิกจ่าย 703.88 ล้านบาท คิดเป็นร้อยละ 92.80 ของงบประมาณหลังโอนเปลี่ยนแปลง แผนปริมาณการใช้อย่างพารา 687.22 ตัน ผลปริมาณการใช้อย่างพารา 1,291.06 ตัน คิดเป็นร้อยละ 187.87 ผลการดำเนินงานในภาพรวม อยู่ระหว่าง ก่อสร้าง จำนวน 3 รายการ และดำเนินการแล้วเสร็จ 48 รายการ

\*\*\*\*\*

---



# การสนับสนุนโครงการส่งเสริมการใช้ยางในหน่วยงานภาครัฐ ปี 2566

กรมชลประทาน

ข้อมูล ณ สิ้นเดือนกันยายน 2566



การสนับสนุนโครงการส่งเสริมการใช้ยางในหน่วยงานภาครัฐ ประจำปีงบประมาณ พ.ศ. 2565  
 ที่ดำเนินการต่อในปีงบประมาณ พ.ศ. 2566



พ.ร.บ. 2565

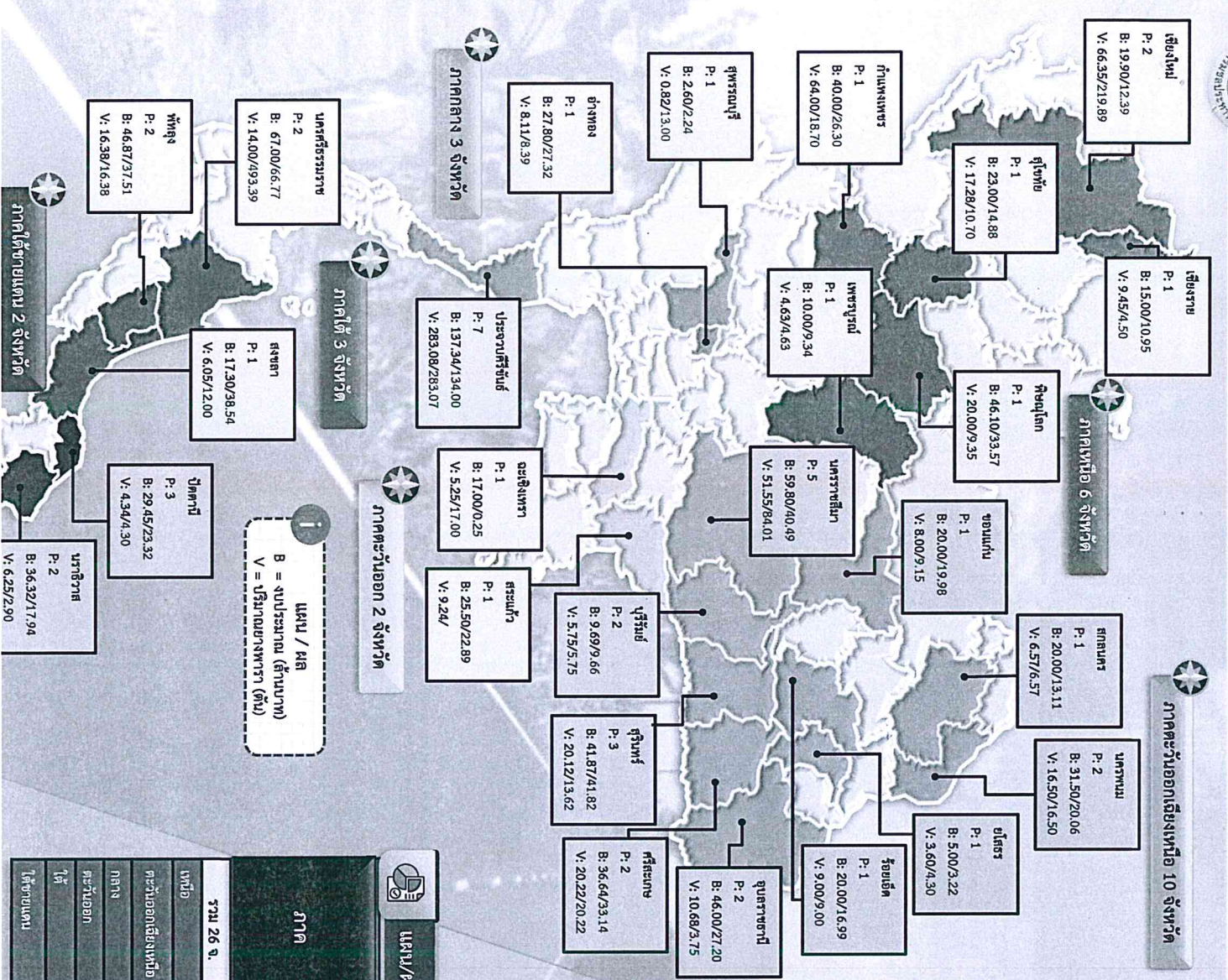
| ประเภท | งบประมาณโอนจัดสรร<br>(ล้านบาท) | จำนวน<br>(รายการ) | น้ำยางชั้น<br>(ตัน) |
|--------|--------------------------------|-------------------|---------------------|
| แผน    | 1,634.222                      | 134               | 898.04              |
| ผล     | 1,633.25 (99.94%)              | 126               | 1,353.21 (150.68%)  |

| Para Asphalt Concrete |                       |                   | Para Soil Cement |                       |                   |                  |
|-----------------------|-----------------------|-------------------|------------------|-----------------------|-------------------|------------------|
| ประเภท                | งบประมาณ<br>(ล้านบาท) | จำนวน<br>(รายการ) | ประเภท           | งบประมาณ<br>(ล้านบาท) | จำนวน<br>(รายการ) | น้ำยางชั้น (ตัน) |
| แผน                   | 1,605.81              | 130               | แผน              | 28.41                 | 4                 | 105.50           |
| ผล                    | 1,604.85 (99.94%)     | 122               | ผล               | 28.40 (99.96%)        | 4                 | 107.14 (101.55%) |



หมายเหตุ : ยกเลิก 8 รายการ เนื่องจากส่วนใหญ่ได้รับงบประมาณจากแหล่งอื่นดำเนินการแล้ว เช่น โครงการเงินกู้ พ.ศ. 2563 และงบประมาณเหลือจ่ายประจำปีงบประมาณ พ.ศ. 2564





**แผน / ผล**  
 B = งบประมาณ (ล้านบาท)  
 V = ปริมาณขยายงาน (ตัน)

**ผลิตภัณฑ์โครงการส่งเสริมการใช้ยางในหน่วยงานภาครัฐ**

**จำนวน (รายการ)**  
 แผน = 51 รายการ  
 ผล = 48 รายการ  
 = 94.12 %

**น้ำยางขึ้น (ตัน)**  
 แผน = 687.22 ตัน  
 ผล = 1,291.07 ตัน  
 = 187.87 %

**งบประมาณ (ล้านบาท)**  
 งบตั้งโอนเปลี่ยนแปลง = 758.48 ล้านบาท  
 เบิกจ่าย = 703.88 ล้านบาท  
 = 92.80 %

| ภาค               | จำนวน (รายการ) |    | งบประมาณ (ล้านบาท) |            |          |                | น้ำยางขึ้น (ตัน) |          |          |
|-------------------|----------------|----|--------------------|------------|----------|----------------|------------------|----------|----------|
|                   | แผน            | ผล | งบตาม พ.ร.บ. 2566  | งบท้องถิ่น | เบิกจ่าย | ร้อยละเบิกจ่าย | แผน              | ผล       | ร้อยละ   |
| รวม 26 จ.         | 51             | 48 | 851.68             | 758.48     | 703.88   | 92.80          | 687.22           | 1,291.07 | 187.87   |
| เหนือ             | 7              | 7  | 154.00             | 107.44     | 107.43   | 99.99          | 181.71           | 267.77   | 147.36   |
| ตะวันออกฝั่งเหนือ | 20             | 19 | 290.51             | 240.13     | 225.66   | 93.98          | 151.99           | 172.87   | 113.73   |
| กลาง              | 9              | 9  | 167.74             | 163.89     | 163.56   | 99.80          | 292.01           | 304.46   | 104.26   |
| ตะวันออก          | 2              | 2  | 42.50              | 37.49      | 23.14    | 61.72          | 14.49            | 17.00    | 117.32   |
| ใต้               | 7              | 7  | 131.17             | 142.82     | 142.82   | 100.00         | 36.43            | 521.77   | 1,432.25 |
| ใต้ชายแดน         | 6              | 4  | 65.77              | 66.71      | 41.27    | 61.86          | 10.59            | 7.20     | 67.99    |

**แผน/ผลการดำเนินงาน**