



## บันทึกข้อความ

ส่วนราชการ ส่วนติดตามและประเมินผล กองแผนงาน โทร ๒๒๘๖

ที่ กพง ๐๖/๙๙/๒๕๖๗

วันที่ ๒๑ กุมภาพันธ์ ๒๕๖๗ ๑๖๐.๖๙/๒๕๖๗

เรื่อง ผลการดำเนินงานและการเบิกจ่ายงบประมาณ ทุกแหล่งงบประมาณ ประจำปีงบประมาณ พ.ศ. ๒๕๖๗

(ข้อมูล ณ วันที่ ๑๖ กุมภาพันธ์ ๒๕๖๗)

๙๒๔๑๓

เรียน ผอ.ผง.

ส่วนติดตามและประเมินผล ได้จัดทำผลการดำเนินงานและการเบิกจ่ายงบประมาณ ทุกแหล่งงบประมาณ ประจำปีงบประมาณ พ.ศ. ๒๕๖๗ ข้อมูล ณ วันที่ ๑๖ กุมภาพันธ์ ๒๕๖๗ เรียบร้อยแล้ว ตามเอกสารที่แนบ

จึงเรียนมาเพื่อโปรดพิจารณา ลงนามเสนอ อธช. เพื่อโปรดทราบ



(นางสลิทธิพย์ วีระวงษ์)

ผตป.ผง.

เรียน อธช. สำเนาเรียน รองอธิบดี และผู้อำนวยการสำนัก/กอง/ศูนย์/กลุ่ม เพื่อโปรดทราบ



(นางนิตยา ปานขำ)

ผชช.ผง. รักษาราชการแทน ผอ.ผง.

๒๑ ก.พ. ๒๕๖๗

- ทราบ

เรียน ผอ.ส.ว., ผอ.ร.ทท., ทน.๑-๙ มอ., พมท. มอ. (มม.มอ., พด.มอ.)

เพื่อโปรดทราบ



(นายธนศร์ สมบูรณ์)

ผส.บอ.



**สรุปผลการดำเนินงานและการเบิกจ่ายงบประมาณ  
ทุกแหล่งงบประมาณ ประจำปีงบประมาณ พ.ศ. 2567  
(ข้อมูล ณ วันที่ 16 กุมภาพันธ์ 2567)**

ในปีงบประมาณ พ.ศ. 2567 กรมชลประทานได้รับจัดสรรงบประมาณจากทุกแหล่งงบประมาณ จำนวน 5 แหล่ง งบประมาณทั้งสิ้น จำนวน 34,058.11 ล้านบาท เบิกจ่าย จำนวน 17,627.66 ล้านบาท คิดเป็นร้อยละ 51.76 มีจำนวนรายการทั้งสิ้น 4,408 รายการ โดยยังไม่ดำเนินการ จำนวน 154 รายการ คิดเป็นร้อยละ 3.50 อยู่ระหว่างกระบวนการจัดซื้อจัดจ้าง จำนวน 506 รายการ คิดเป็นร้อยละ 11.48 อยู่ระหว่างดำเนินการก่อสร้าง จำนวน 1,836 รายการ คิดเป็นร้อยละ 41.65 ดำเนินการแล้วเสร็จ จำนวน 1,911 รายการ คิดเป็นร้อยละ 43.35 และยกเลิก จำนวน 1 รายการ คิดเป็นร้อยละ 0.02 จำแนกได้ดังนี้

1. งบประมาณรายจ่ายประจำปีงบประมาณ พ.ศ. 2566 ไปพลางก่อน งบประมาณ จำนวน 19,534.84 ล้านบาท เบิกจ่าย จำนวน 9,340.46 ล้านบาท คิดเป็นร้อยละ 47.81 จำแนกเป็นรายจ่ายประจำ จำนวน 4,462.36 ล้านบาท เบิกจ่าย จำนวน 2,709.14 ล้านบาท คิดเป็นร้อยละ 60.71 และรายจ่ายลงทุน จำนวน 15,072.48 ล้านบาท เบิกจ่าย จำนวน 6,631.32 ล้านบาท คิดเป็นร้อยละ 44.00 มีจำนวนรายการทั้งสิ้น 1,639 รายการ ผลการดำเนินงาน ยังไม่ดำเนินการ จำนวน 48 รายการ คิดเป็นร้อยละ 2.93 อยู่ระหว่างกระบวนการจัดซื้อจัดจ้าง จำนวน 176 รายการ คิดเป็นร้อยละ 10.74 อยู่ระหว่างดำเนินการก่อสร้าง จำนวน 1,195 รายการ คิดเป็นร้อยละ 72.91 และดำเนินการแล้วเสร็จ จำนวน 220 รายการ คิดเป็นร้อยละ 13.42

2. งบประมาณรายจ่ายประจำปีงบประมาณ พ.ศ. 2566 ที่กันไว้เบิกเหลือในปี งบประมาณ จำนวน 7,479.60 ล้านบาท เบิกจ่าย จำนวน 4,124.07 ล้านบาท คิดเป็นร้อยละ 55.14 และงบประมาณที่ต้องดำเนินการต่อ จำนวน 3,355.53 ล้านบาท คิดเป็นร้อยละ 44.86 จำนวนรายการทั้งสิ้น 744 รายการ ผลการดำเนินงาน อยู่ระหว่างดำเนินการก่อสร้าง จำนวน 340 รายการ คิดเป็นร้อยละ 45.70 และดำเนินการแล้วเสร็จ จำนวน 404 รายการ คิดเป็นร้อยละ 54.30

3. งบกลาง พ.ศ. 2566 งบประมาณ จำนวน 5,138.65 ล้านบาท เบิกจ่าย จำนวน 3,936.12 ล้านบาท คิดเป็นร้อยละ 76.60 มีจำนวนรายการทั้งสิ้น 1,206 รายการ ผลการดำเนินงาน อยู่ระหว่างดำเนินการก่อสร้าง จำนวน 225 รายการ คิดเป็นร้อยละ 18.66 ดำเนินการแล้วเสร็จ จำนวน 980 รายการ คิดเป็นร้อยละ 81.26 และยกเลิก จำนวน 1 รายการ คิดเป็นร้อยละ 0.08 คือ ซ่อมแซมกำแพงป้องกันตลิ่งริมแม่น้ำเจ้าพระยา จากอาคารบังคับน้ำคลองบ้านผู้ใหญ่บุญญาถึงอาคารบังคับน้ำวัดเชิงเลน ความยาว 590 เมตร เนื่องจากไม่มีผู้ยื่น เสนอราคา

4. เงินทุนหมุนเวียนเพื่อการชลประทาน ประจำปีงบประมาณ พ.ศ. 2567 งบประมาณ จำนวน 1,201.99 ล้านบาท เบิกจ่าย จำนวน 46.40 ล้านบาท คิดเป็นร้อยละ 3.86 มีจำนวนรายการทั้งสิ้น 732 รายการ ผลการดำเนินงาน ยังไม่ดำเนินการ จำนวน 106 รายการ คิดเป็นร้อยละ 14.48 อยู่ระหว่างกระบวนการจัดซื้อจัดจ้าง จำนวน 319 รายการ คิดเป็นร้อยละ 43.58 และดำเนินการแล้วเสร็จ จำนวน 307 รายการ คิดเป็นร้อยละ 41.94

5. กองทุนจัดรูปที่ดิน ประจำปีงบประมาณ พ.ศ. 2567 งบประมาณ จำนวน 703.03 ล้านบาท เบิกจ่าย จำนวน 180.61 ล้านบาท คิดเป็นร้อยละ 25.69 มีจำนวนรายการทั้งสิ้น 87 รายการ ผลการดำเนินงาน อยู่ระหว่างกระบวนการจัดซื้อจัดจ้าง จำนวน 11 รายการ คิดเป็นร้อยละ 12.64 และอยู่ระหว่างดำเนินการก่อสร้าง จำนวน 76 รายการ คิดเป็นร้อยละ 87.36

\*\*\*\*\*





# ผลการดำเนินงานและการเบิกจ่ายงบประมาณ ทุกแหล่งงบประมาณ ประจำปีงบประมาณ พ.ศ. 2567

ข้อมูล ณ วันที่ 16 กุมภาพันธ์ 2567





## รายละเอียดข้อมูล

- 1 วัตถุประสงค์ดำเนินงานและการใช้จ่ายงบประมาณทุกแหล่งงบประมาณ ประจำปีงบประมาณ พ.ศ. 2567
- 2 ผลการดำเนินงานและการเบิกจ่ายงบประมาณรายจ่ายประจำปี พ.ศ. 2566 ไปพลางก่อน
  - 2.1 วัตถุประสงค์อนุมัติผูกพัน งบประมาณรายจ่ายลงทุนประจำปี 2566 ไปพลางก่อน (ภาพรวม)
  - 2.2 วัตถุประสงค์อนุมัติผูกพัน งบประมาณรายจ่ายลงทุนประจำปี 2566 ไปพลางก่อน จำแนกตามสำนัก/กอง
  - 2.3 ผลการเบิกจ่ายงบประมาณกรมชลประทาน งบประมาณรายจ่าย ไปพลางก่อน
  - 2.4 สถิติการเบิกจ่ายงบประมาณภาพรวมของกรมชลประทาน ปีงบประมาณ พ.ศ. 2561 - 2566
  - 2.5 สถิติการเบิกจ่ายงบรายจ่ายลงทุนของกรมชลประทาน ปีงบประมาณ พ.ศ. 2561 - 2566
- 3 ผลการดำเนินงานและการเบิกจ่ายงบประมาณ งบประมาณรายจ่ายประจำปีงบประมาณ พ.ศ. 2566 ที่กันไว้เบิกเหลือ
- 4 ผลการดำเนินงานและการเบิกจ่ายงบประมาณ งบประมาณรายจ่ายงบกลาง ประจำปีงบประมาณ พ.ศ. 2566
- 5 ผลการดำเนินงานและการเบิกจ่ายงบประมาณ เงินทุนหมุนเวียนเพื่อการชลประทาน ประจำปีงบประมาณ พ.ศ. 2567
- 6 ผลการดำเนินงานและการเบิกจ่ายงบประมาณกองทุนจัดรูปที่ดิน ประจำปีงบประมาณ พ.ศ. 2567



# สรุปผลการดำเนินงานและการใช้จ่ายงบประมาณทุกแหล่งงบประมาณ ประจำปีงบประมาณ พ.ศ. 2567



รายละเอียดงบประมาณ

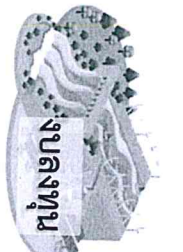
ผลการใช้จ่ายงบประมาณ (ล้านบาท)

ความก้าวหน้าในการดำเนินงาน (รายการ)

รวมทั้งสิ้น	งบประมาณ	ผลเบิกจ่าย	ร้อยละ	รวม	ยังไม่	อยู่ระหว่าง	อยู่ระหว่าง	แล้วเสร็จ
					ดำเนินการ	จัดซื้อจัดจ้าง	ดำเนินการก่อสร้าง	
1. งบประมาณรายจ่าย ประจำปี พ.ศ. 2566 ไปพลางก่อน	34,058.11	17,627.66	51.76	4,408	154	506	1,836	1,911
1.1 งบรายจ่ายประจำ	19,534.84	9,340.46	47.81	1,639	48	176	1,195	220
1.2 งบรายจ่ายลงทุน	4,462.36	2,709.14	60.71					
2. งบประมาณรายจ่ายประจำปีงบประมาณ พ.ศ. 2566 ที่กินไว้เบิกเหลือในปี	15,072.48	6,631.32	44.00	1,639	48	176	1,195	220
3. งบกลาง พ.ศ. 2566	7,479.60	4,124.07	55.14	744			340	404
3.1 รายการเงินสำรองจ่ายเพื่อกรณีฉุกเฉินหรือจำเป็น	5,138.65	3,936.12	76.60	1,206			225	980
- โครงการปรับปรุงระบบส่งน้ำอ่างเก็บน้ำแม่หินหลวงน้อย (สนับสนุนโครงการหลวงตลอด)	4,207.98	3,178.43	75.53	1,154			199	954
- โครงการจัดหาเครื่องสูบน้ำแบบเคลื่อนที่เร็วขุดด้วยระบบไฮดรอลิค	8.86	7.77	87.70	1				1
- โครงการจัดการน้ำแบบเคลื่อนที่เร็วขุดด้วยระบบไฮดรอลิค	395.50			2			2	
- โครงการซ่อมแซม/ปรับปรุงอาคารชลประทานที่ได้รับความเสียหายเนื่องจากอุทกภัยปี 2565	2,954.40	2,755.76	93.28	1,142			189	952
- โครงการจัดหารถปั้นจั่นลอยยาง ขนาด 50 ตัน (All Terrain Crane) ทดแทนงบประมาณที่ถูกขโมยไปตามกฎหมาย	48.96	48.96	100.00	1				1
- โครงการฝายชั่วคราวกั้นแม่น้ำปิง (โครงการหนองขวัญ)	300.00	1.08	0.360	1			1	
- โครงการแก้ไขปัญหาคอขวดระยะเร่งด่วนในพื้นที่เจ้าพระยาใหญ่	500.26	364.86	72.93	7			7	
3.2 โครงการอันเนื่องมาจากพระราชดำริ (กปร.) ประจำปี 2566	930.67	757.69	81.41	52			26	26
4. เงินทุนหมุนเวียนเพื่อการชลประทาน ประจำปี พ.ศ. 2567	1,201.99	46.40	3.86	732	106	319		26
5. กองทุนจัดรูปที่ดิน ประจำปี พ.ศ. 2567	703.03	180.61	25.69	87		11	76	307



ผลการดำเนินงานและการเบิกจ่ายงบประมาณรายจ่ายประจำปี พ.ศ. 2566 (งบ พ.ร.บ. 2.1 สรุปผลการทอหนังสือพิมพ์ งบประมาณรายจ่ายลงทุนประจำปี 2566 ไปพลางก่อน (ภาพรวม)



งบลงทุน



รวม

รายการ 1,639



งบประมาณ

14,638.59

ล้านบาท



ยังไม่ดำเนินการ

48

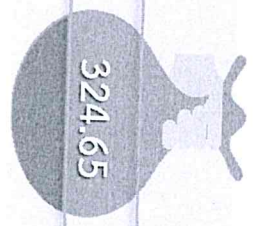


299.27



อยู่ระหว่างจัดซื้อจัดจ้าง

176




324.65



ทำซื้อผูกพันแล้ว

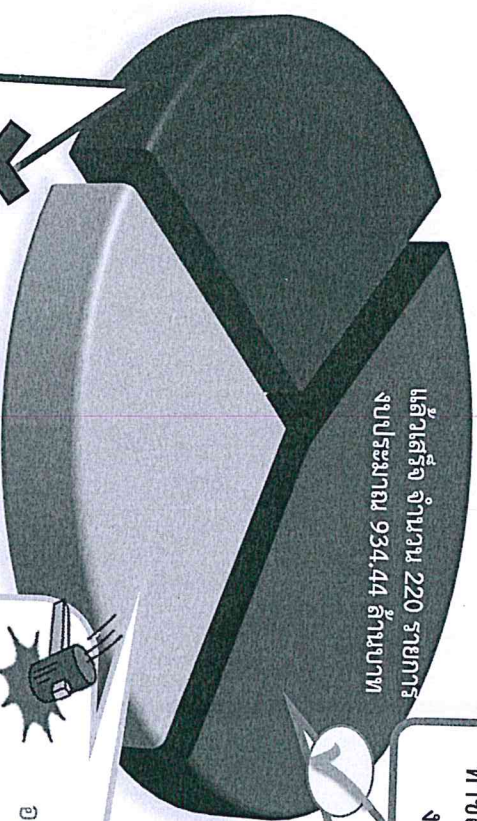
1,415



14,014.67



ผลการดำเนินงาน



แล้วเสร็จ จำนวน 220 รายการ  
งบประมาณ 934.44 ล้านบาท

ทำซื้อผูกพันแล้ว จำนวน 1,415 รายการ  
งบประมาณ 14,014.67 ล้านบาท

ยังไม่ดำเนินการ จำนวน 48 รายการ (2.939%)  
งบประมาณ 299.27 ล้านบาท (2.04%)

- อยู่ระหว่างกระบวนการจัด  
จำนวน 176 รายการ ( )
- อนุมัติแผน 121 รายการ งบปร
  - ประกาศจัดซื้อจัดจ้าง 15 รายการ งบปร
  - เปิดซอง 17 รายการ งบปร
  - อนุมัติรับราคา 23 รายการ งบปร



ยังไม่ดำเนินการ



อยู่ระหว่างกระบวนการ  
จัดซื้อจัดจ้าง



ก่อนผูก

ข้อมูลจาก :  
ณ วันที่



**ยังไม่ดำเนินการตั้งอนุมัติแผน**

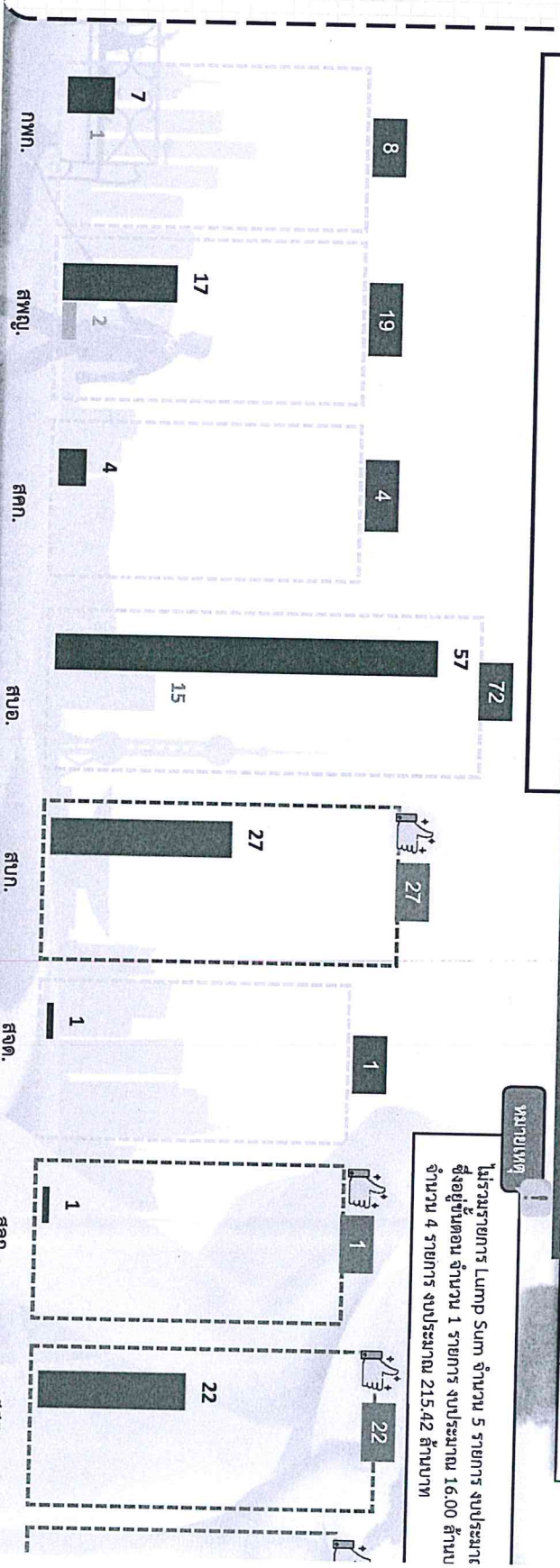
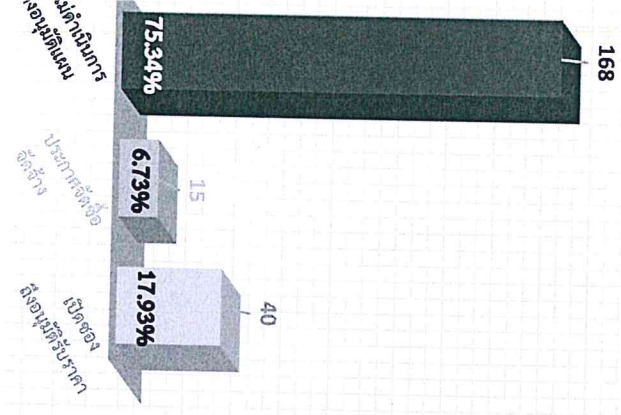
- ประกาศจัดซื้อจัดจ้าง
- เปิดซองถึงอนุมัติรับราคา

รายการที่ยังไม่ก่อหนี้ผูกพัน 223 รายการ  
งบประมาณ 607.92 ล้านบาท

สำนัก/กอง	จำนวนรายการทั้งสิ้น	งบประมาณ	ยังไม่ดำเนินการตั้งอนุมัติแผน		ประกาศจัดซื้อจัดจ้าง		เปิดซองถึงอนุมัติรับราคา		ทำข้อผูกพัน	
			จำนวน	งบประมาณ	จำนวน	งบประมาณ	จำนวน	งบประมาณ	จำนวน	งบประมาณ
รวม	1,634	14,407.17	168	507.10	15	21.61	40	79.21	1,411	13,799.25
กพท.	99	5,498.48	7	104.96				0.85	91	5,392.66
สพญ.	121	4,307.44	17	36.82	2	0.27	1		102	4,270.36
สศก.	163	75.15	4	0.50					159	74.64
สบอ.	94	202.48	57	113.55			15	49.64	22	39.30
สบท.	27	302.07							27	302.07
สจต.	6	1.22	1	0.12					5	1.10
สศก.	1	32.72							1	32.72
สศส.	22	251.40							22	251.40
สอศ.	13	250.45							13	250.45
สทต.	32	1,569.19	5	42.77					27	1,526.42

ยังไม่ก่อหนี้ผูกพัน 223 รายการ

หน่วย : ล้านบาท



ไม่รวมรายการ Lump Sum จำนวน 5 รายการ งบประมาณ ซึ่งอยู่ขั้นตอน จำนวน 1 รายการ งบประมาณ 16,000 ล้านบาท จำนวน 4 รายการ งบประมาณ 215.42 ล้านบาท



# 2.2 - ส่วนภูมิสถาปัตย์

## สรุปผลจากการขอขุดพื้นที่ปลูกพืช ขบขบประมาณรายจ่ายลงทุนขบประมาณ 2566 แบบกลางก่อน จำนวนพื้นที่ตามสถานะ/กอง

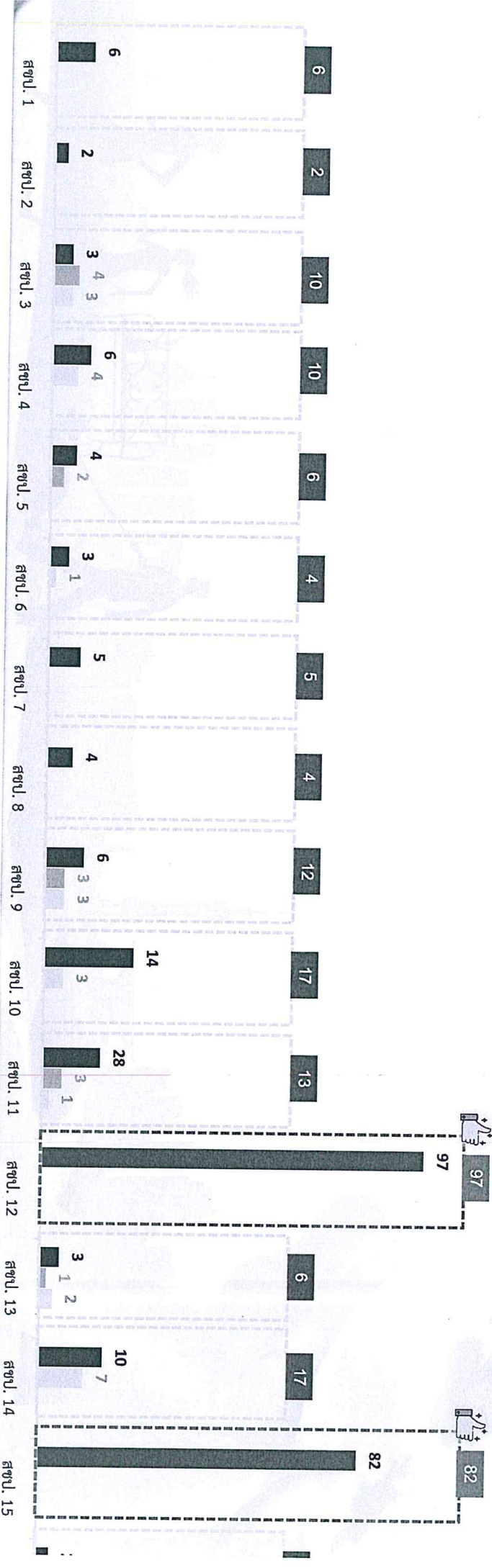
ข้อมูลจากระบบ Cen Pic

ยังไม่ดำเนินการถึง 223 รายการ

ลำดับ	จำนวนรายการทั้งสิ้น	งบประมาณ	ยังไม่ดำเนินการถึงอนุมัติแผน		ประกาศจัดซื้อจัดจ้าง		เปิดซอง	
			จำนวน	งบประมาณ	จำนวน	งบประมาณ	จำนวน	งบประมาณ
สชป. 1	33	50.65	6	9.02				
สชป. 2	21	239.02	2	2.09				
สชป. 3	56	243.65	3	2.04	4	4.30	3	4.15
สชป. 4	40	120.58	6	15.66			4	5.81
สชป. 5	40	155.81	4	5.99	2	6.12		
สชป. 6	43	69.75	3	6.83			1	1.12
สชป. 7	31	40.52	5	6.56				
สชป. 8	52	81.99	4	5.56				
สชป. 9	80	182.42	6	5.51	3	6.79	3	2.75

ยังไม่ดำเนินการถึง 223 รายการ

ลำดับ	จำนวนรายการทั้งสิ้น	งบประมาณ	ยังไม่ดำเนินการถึงอนุมัติแผน		ประกาศจัดซื้อจัดจ้าง		เปิดซอง	
			จำนวน	งบประมาณ	จำนวน	งบประมาณ	จำนวน	งบประมาณ
สชป. 10	149	92.31	14	12.08			3	3.81
สชป. 11	97	178.12	9	6.03	3	3.91	1	0.15
สชป. 12	97	72.29						
สชป. 13	89	70.67	3	1.50	1	0.23	2	1.76
สชป. 14	46	60.26	10	19.52			7	9.16
สชป. 15	82	57.60						
สชป. 16	61	157.61	2	110.00				
สชป. 17	39	43.31						





# 2.3

ผลการเบิกจ่ายงบประมาณกรมชลประทาน ปีงบประมาณ พ.ศ. 2566 ไปพลางก่อน  
ข้อมูลจากกรมบัญชีกลาง ณ วันที่ 16 กุมภาพันธ์ 2567

19,534.84 ล้านบาท

ภาพรวม

+ PO 12,706.36 ล้านบาท  
(65.04%)

(65.04%)

52.00%  
-4.19%

☑️ เบิกจ่าย  
9,340.46 ล้านบาท  
47.81%

4,462.36 ล้านบาท

ประจำ

+ PO 2,770.39 ล้านบาท  
(62.08%)

(62.08%)

5.71%  
55.00%

☑️ เบิกจ่าย  
2,709.14 ล้านบาท  
60.71%

--- เป้าหมายเบิกจ่ายภาครัฐ ณ สิ้นไตรมาส 2

15,072.48 ล้านบาท

ลงทุน

+ PO 9,935.98 ล้านบาท  
(65.92%)

(65.92%)

5.00%  
39.00%

☑️ เบิกจ่าย  
6,631.32 ล้านบาท  
44.00%

เป้าหมายเบิกจ่ายภาครัฐ

ภาพรวม

32%

35%  
19%

52%

55%  
39%

75%

80%  
57%

93%

98%  
75%

☑️ รวม  
รวมจ่ายประจำ  
รวมจ่ายลงทุน

ต.ค.66

พ.ย.66

ธ.ค.66

ม.ค.67

ก.พ.67

มี.ค.67

เม.ย.67

พ.ค.67

มิ.ย.67

ก.ค.67

ส.ค.67

ก.ย.67

ไตรมาสที่ 1

ไตรมาสที่ 2

ไตรมาสที่ 3

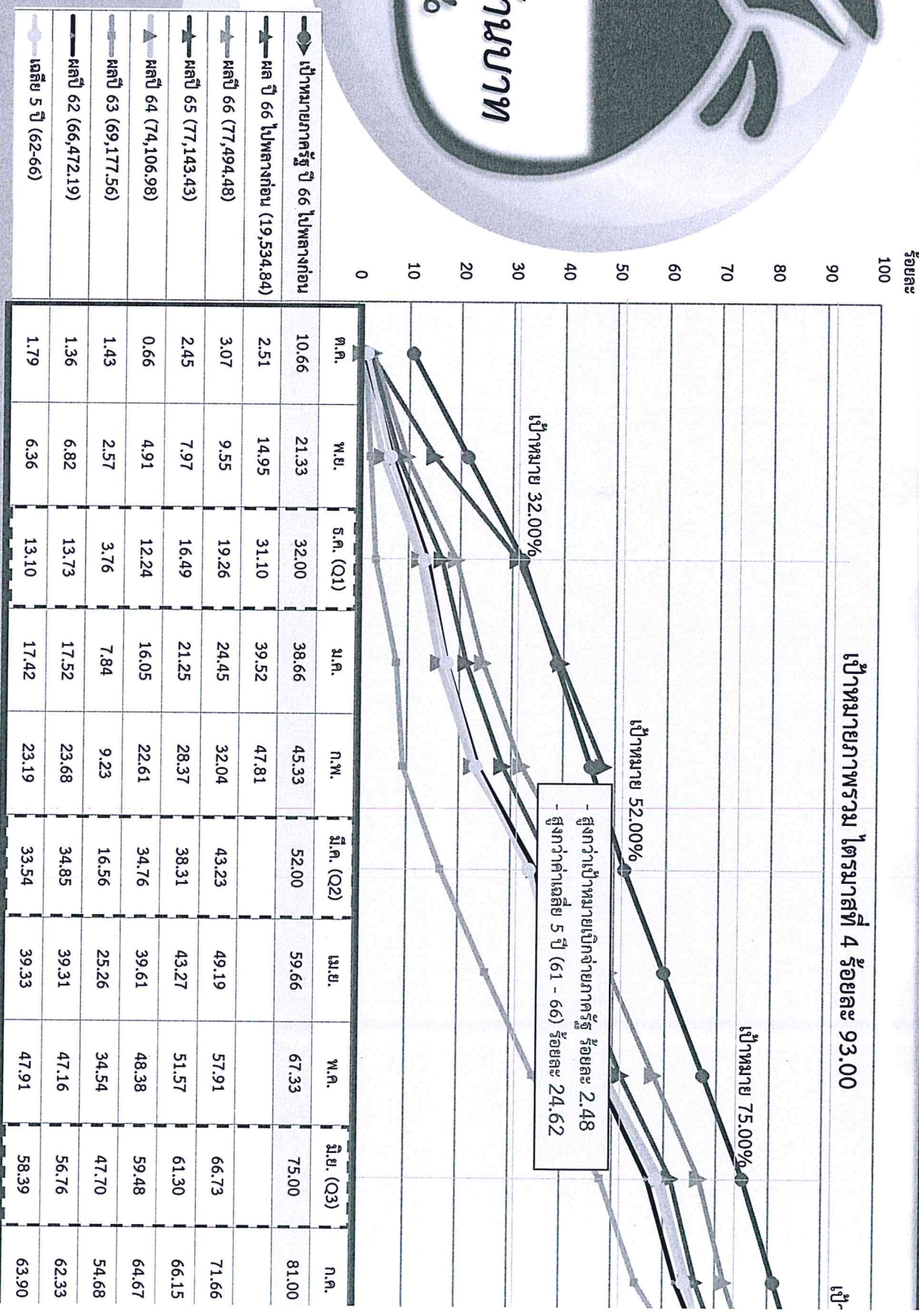

ไตรมาสที่ 4



# 2.4

## สถิติการเบิกจ่ายงบประมาณภาพรวมของกรมชลประทาน ปีงบประมาณ พ.ศ. 2561 - 2566 ไปพลางๆ

ข้อมูลจากกรมบัญชีกลาง ณ วันที่ 16 กุมภาพันธ์ 2567





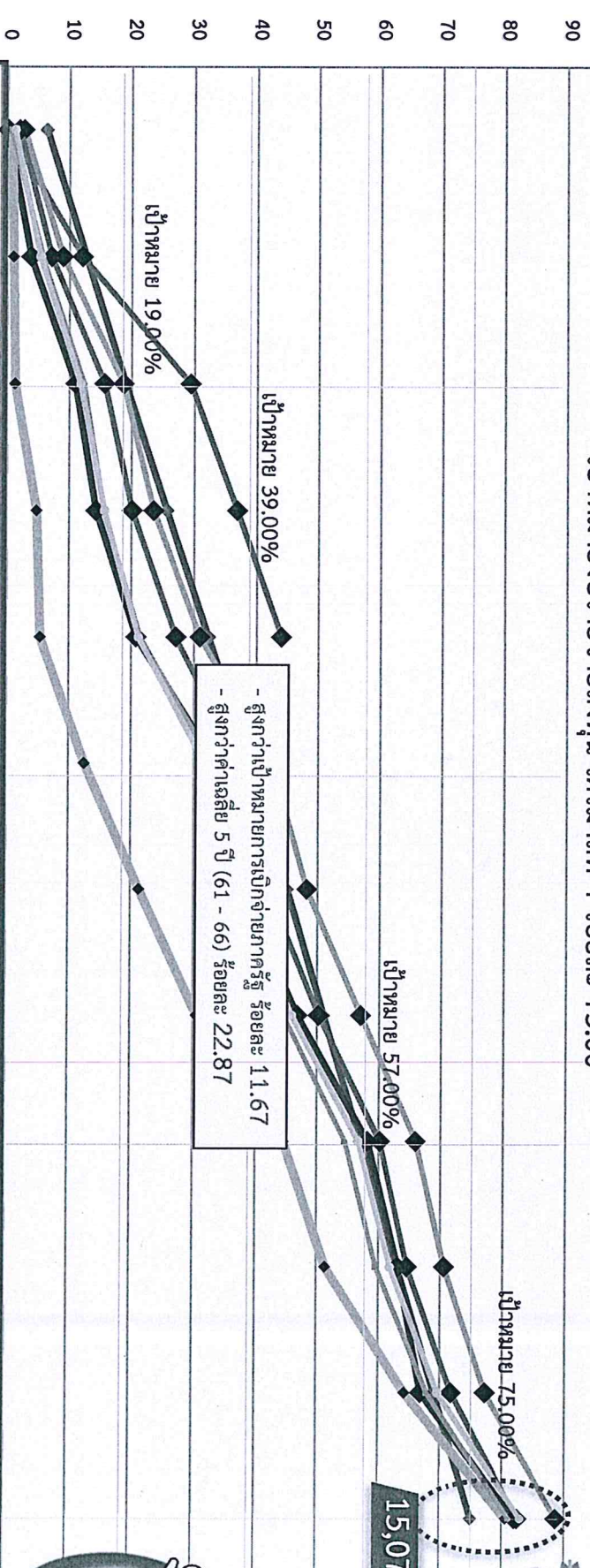
สถิติการเบิกจ่ายงบประมาณของกรมชลประทาน ปีงบประมาณ พ.ศ. 2561 - 2566 ไปพลาดกว่าร้อยละ

ข้อมูลจากกรมบัญชีกลาง ณ วันที่ 16 กุมภาพันธ์ 2567

ร้อยละ

100

เป้าหมายรายการจ่ายลงทุน ไตรมาสที่ 4 ร้อยละ 75.00



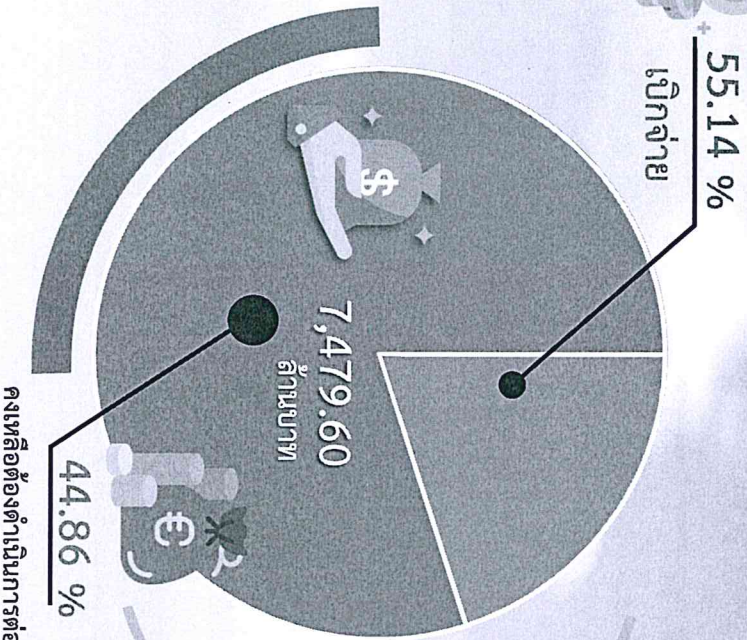
- สูงกว่าเป้าหมายการเบิกจ่ายภาครัฐ ร้อยละ 11.67  
- สูงกว่าค่าเฉลี่ย 5 ปี (61 - 66) ร้อยละ 22.87

ปีงบประมาณภาครัฐ ปี	ท.ค.	พ.ย.	ธ.ค. (Q1)	ม.ค.	ก.พ.	มี.ค. (Q2)	เม.ย.	พ.ค.	มิ.ย. (Q3)	ก.ค.	ส.ค.	ก.ย. (Q4)
เป้าหมายภาครัฐ ปี 66 ไปพลาดก่อน	6.33	12.66	19.00	25.66	32.33	39.00	45.00	51.00	57.00	63.00	69.00	75.00
ผล ปี 66 ไปพลาดก่อน (15,072.47)	0.13	12.09	29.43	36.87	44.00							
ผลปี 66 (70,682.86)	2.68	8.95	18.71	23.53	30.98	42.48	48.24	57.04	65.95	70.58	77.24	88.62
ผลปี 65 (70,135.62)	1.94	7.11	15.67	20.09	27.12	37.20	41.86	50.22	60.17	64.59	71.80	82.46
ผลปี 64 (66,423.87)	0.003	3.81	10.97	14.29	20.79	33.39	37.9	46.78	58.21	63.11	66.85	82.02
ผลปี 63 (60,320.89)	0.73	0.96	1.27	4.77	5.36	12.51	21.31	30.59	44.54	51.34	64.24	80.61
ผลปี 62 (58,536.19)	0.65	5.65	12.34	15.53	21.40	32.92	36.90	44.54	54.53	59.54	67.87	81.08
เฉลี่ย 5 ปี (61 - 65)	1.20	5.30	11.79	15.64	21.13	31.70	37.24	45.83	56.68	61.83	69.60	82.96



ภาพรวม

งบประมาณ พ.ศ. 2566 ที่สิ้นใช้เบิกเหลือเป็น




แผน/ผลการเบิกจ่าย (รายเดือน)

งบประมาณ: 7,479.60 ล้านบาท

เบิกจ่าย: 4,124.07 ล้านบาท (55.14%)

คงเหลือต้องดำเนินการต่อ: 3,355.53 ล้านบาท (44.86%)



ดำเนินการแล้วเสร็จ  
**404** รายการ



อยู่ระหว่างก่อสร้าง

**340** รายการ

ปัญหา/อุปสรรคภาพรวม

1. แก้ไขแบบ แก้ไขสัญญา เนื่องจากสภาพพื้นที่และการทำประโยชน์ในพื้นที่ของราษฎรเปลี่ยนแปลงไปจากแบบเดิม
2. ผู้รับจ้างนำเครื่องจักร เครื่องมือ เข้าปฏิบัติงานไม่เป็นไปตามแผนที่กำหนด
3. ฝนตกชุก
4. ไฟไหม้

หน่วยงาน	รวม	ต.ค.	พ.ย.	ธ.ค.	ม.ค.	ก.พ.	มี.ค.	เม.ย.	พ.ค.	มิ.ย.	ก.ค.	ส.ค.
งบ	7,479.60	797.71	2,033.71	1,248.99	796.57	765.38	651.81	385.30	227.91	223.67	107.31	68.00
เบิก	4,124.07	797.71	1,399.12	1,090.73	502.10	334.41						
คงเหลือ	3,355.53	-	-634.59	-158.26	-294.47	-430.97						



การดำเนินงาน

มติ ค.ร.ม./คำสั่งนายก อำนวยตั้งงบกลาง 66  
รวม 7 ครั้ง จำนวน 1,206 รายการ

งบประมาณ 5,138.65 ล้านบาท

เบิกจ่าย 3,936.12 ล้านบาท

76.60 %

งบรายจ่ายงบกลางฉุกเฉิน งบพระราชดำริ (กปร)

งบประมาณ 4,207.98 ล้านบาท

เบิกจ่าย 3,178.43 ล้านบาท

75.53 %

งบประมาณ 930.67 ล้านบาท

เบิกจ่าย 757.69 ล้านบาท

81.41 %

ผลการดำเนินงาน

ดำเนินการก่อสร้าง/ส่งมอบครุภัณฑ์ 225 รายการ 18.66 %

แล้วเสร็จ 980 รายการ 81.26 %

ยกเลิก 1 รายการ 0.08 %

พื้นที่รับประโยชน์ 2,774,939 ไร่

ผลสัมฤทธิ์ = 2,274,800 ไร่ 81.98 %

ครัวเรือน 422,447 ครัวเรือน

ผลสัมฤทธิ์ = 374,464 ครัวเรือน 88.64 %



1 รายการ  
8.86 ล้านบาท

เบิกจ่าย 7.77 ล้านบาท  
คิดเป็นร้อยละ 87.75

แล้วเสร็จ 1 รายการ

100 %

2 รายการ  
395.50 ล้านบาท

เบิกจ่าย - ล้านบาท  
คิดเป็นร้อยละ -

อยู่ระหว่างส่งมอบครุภัณฑ์ 2 รายการ

- %

1,142 รายการ  
2,954.40 ล้านบาท

เบิกจ่าย 2,755.76 ล้านบาท  
คิดเป็นร้อยละ 93.28

อยู่ระหว่างก่อสร้าง 189 รายการ

แล้วเสร็จ 952 รายการ

ยกเลิก 1 รายการ

94.88 %

1 รายการ  
48.96 ล้านบาท

เบิกจ่าย 48.96 ล้านบาท  
คิดเป็นร้อยละ 100

แล้วเสร็จ 1 รายการ

100 %

1 รายการ  
300.00 ล้านบาท

เบิกจ่าย 1.08 ล้านบาท  
คิดเป็นร้อยละ 0.36

อยู่ระหว่างก่อสร้าง 1 รายการ

- %

7 รายการ  
500.26 ล้านบาท

เบิกจ่าย 364.86 ล้านบาท  
คิดเป็นร้อยละ 72.93

อยู่ระหว่างก่อสร้าง 7 รายการ

50.80 %

รังสิตครบประมาณ เมื่อวันที่ 17 มกราคม 2566

พื้นที่รับประโยชน์ 200 ไร่ / 200 ไร่

\*ได้รับจัดสรรงบประมาณ เมื่อวันที่ 3 กุมภาพันธ์ 2566

เพื่อเพิ่มศักยภาพและประสิทธิภาพในการบริหารจัดการน้ำ และสนับสนุนการป้องกันบรรเทาและแก้ไขปัญหาภัยพิบัติจากภัย ภัยแล้ง หรือภัยอื่น อันเกิดจากน้ำ และเพื่อให้มีเครื่องมือที่เพียงพอพร้อมปฏิบัติงานตามพื้นที่ ซึ่งขอสนับสนุน และตามภารกิจ

\*ได้รับจัดสรรงบประมาณ เมื่อวันที่ 27 กุมภาพันธ์ 2566

พื้นที่รับประโยชน์ 2,600,739 ไร่ / 2,274,600 ไร่

ครัวเรือนรับประโยชน์ 421,447 ครัวเรือน / 374,464 ครัวเรือน

\*ได้รับจัดสรรงบประมาณ เมื่อวันที่ 3 มีนาคม 2566

ดำเนินการจัดหาที่ดินขึ้น เพื่อการเตรียมความพร้อมทั้งเชิงและบรรเทาภัย ตลอดจนการสนับสนุนนโยบายรัฐบาล ตามแผนยุทธศาสตร์ชาติ 20 ปี

\*ได้รับจัดสรรงบประมาณ เมื่อวันที่ 24 มีนาคม 2566

พื้นที่รับประโยชน์ 106,000 ไร่ / - ไร่

\*ได้รับจัดสรรงบประมาณ เมื่อวันที่ 24 มีนาคม 2566

ปริมาณน้ำ 11.80 ล้าน ลบ.ม. / - ล้าน ลบ.ม.

พื้นที่รับประโยชน์ 68,000 ไร่ / - ไร่

ครัวเรือนรับประโยชน์ 1,000 ครัวเรือน / - ครัวเรือน

กรมบริหารเพื่อรองรับกรณีฉุกเฉินหรือจำเป็น รับงบประมาณส่วนนี้จากเงินหมุนเวียน (สนับสนุนโครงการหลวงเสด็จ)

โครงการจัดหาเครื่องสูบน้ำแบบเคลื่อนที่เร็ว ขยายระยะพบไฮดรอลิก

โครงการซ่อมแซม/ปรับปรุงอาคารชลประทานที่ได้รับความเสียหาย เนื่องจากอุทกภัยปี 2565

รถปั้นดินล้อยาง ขนาด 50 ตัน (All Terrain Crane) ทดแทนงบประมาณที่สูญหายไปจากอุทกภัย

โครงการฝายชั่วคราวกั้นแม่น้ำปิง (โครงการหนองซิวฮึง)

โครงการแก้ไขปัญหายาเสพติด ระยะเร่งด่วนในพื้นที่เป้าหมายใหญ่





ผลการดำเนินงานและการเบิกจ่ายงบประมาณ  
 เงินทุนหมุนเวียนเพื่อการชลประทาน และกองทุนจัดรูปที่ดิน ประจำปีงบประมาณ พ.ศ. 2567

(ข้อมูลจากระบบติดตาม Cen Project ณ

รายละเอียดและผลความก้าวหน้าของการดำเนินการ ดังนี้

**5**  
**เงินทุนหมุนเวียน**  
**เพื่อการชลประทาน**

**ผลการเบิกจ่ายงบประมาณ**

งบประมาณ 1,201.99 ล้านบาท  
 (งบจัดสรร 527.43 ล้านบาท)  
 เบิกจ่าย 46.40 ล้านบาท (3.86%)

**ผลการดำเนินงาน : 732 รายการ**

ดำเนินการแล้วเสร็จ 307  
 อยู่ระหว่างจัดซื้อจัดจ้าง 319  
 ยังไม่ได้ดำเนินการ 106

**6**  
**งานกองทุน**  
**จัดรูปที่ดิน**

**จัดรูปที่ดินเพื่อเกษตรกรรม** จำนวน 46 รายการ

งบประมาณ 346.70 ล้านบาท = เบิกจ่าย 73.86 ล้านบาท (21.30%)  
 (งบจัดสรร 346.70 ล้านบาท)

ผลการดำเนินงาน → อยู่ระหว่างจัดซื้อจัดจ้าง 9 รายการ  
 → อยู่ระหว่างก่อสร้าง 37 รายการ

ผลสัมฤทธิ์
 

- พื้นที่เกษตรกรรม 20,526 ไร่ / - ไร่
- ครัวเรือนรับประโยชน์ 1,637 ครัวเรือน / - ครัวเรือน

**จัดระบบน้ำเพื่อการเกษตร** จำนวน 41 รายการ


งบประมาณ 356.33 ล้านบาท = เบิกจ่าย 106.75 ล้านบาท  
 (งบจัดสรร 353.39 ล้านบาท)

ผลการดำเนินงาน → อยู่ระหว่างจัดซื้อจัดจ้าง 2 รายการ  
 → อยู่ระหว่างก่อสร้าง 39 รายการ

ผลสัมฤทธิ์
 

- พื้นที่เกษตรกรรม 16,016 ไร่ / - ไร่
- ครัวเรือนรับประโยชน์ 1,346 ครัวเรือน / - ครัวเรือน

**ภาพรวม**



งบประมาณ 703.03 ล้านบาท  
 (งบจัดสรร 700.09 ล้านบาท)  
 = เบิกจ่าย 180.61 ล้านบาท (25.69%)

ผลการดำเนินงาน : 87 รายการ  
 อยู่ระหว่างจัดซื้อจัดจ้าง 11 รายการ  
 อยู่ระหว่างก่อสร้าง 76 รายการ

ผลสัมฤทธิ์ที่ได้รับ  
 พื้นที่เกษตรกรรม 36,542 ไร่ / -  
 ครัวเรือนรับประโยชน์ 2,983 ครัวเรือน / -

