



บันทึกข้อความ

ส่วนราชการ ส่วนติดตามและประเมินผล กองแผนงาน โทร ๒๒๘๖ (ส.บอ. ๒๒๙)
ที่ กพง ๐๖/๑๓/๒๕๖๗ วันที่ ๙ มกราคม ๒๕๖๗ ส.บอ.๑๑๑/๓๓.๐.๖๗
เรื่อง ผลการดำเนินงานและการเบิกจ่ายงบประมาณ ทุกแหล่งงบประมาณ ประจำปีงบประมาณ พ.ศ. ๒๕๖๗ (ข้อมูล ณ สิ้นเดือนธันวาคม ๒๕๖๖) ๔๒๕๕

เรียน ผอ.ผง.

ส่วนติดตามและประเมินผล ได้จัดทำผลการดำเนินงานและการเบิกจ่ายงบประมาณ ทุกแหล่งงบประมาณ ประจำปีงบประมาณ พ.ศ. ๒๕๖๗ ข้อมูล ณ สิ้นเดือนธันวาคม ๒๕๖๖ เรียบร้อยแล้ว ตามเอกสารที่แนบ

จึงเรียนมาเพื่อโปรดพิจารณาลงนามเสนอ อช. เพื่อโปรดทราบ

(นางสลลลิตทิพย์ วีระวงษ์)

ผตป.ผง.

เรียน อช. สำเนาเรียน รองอธิบดี และผู้อำนวยการสำนัก/กอง/ศูนย์/กลุ่ม เพื่อโปรดทราบ

(นางนิตยา ปานข้า)

ผชช.ผง. รักษาราชการแทน ผอ.ผง.

- ๘ ม.ค. ๒๕๖๗

- ทราบ

โดย ผอ.ส.บอ., ผอ.ร.กท., ทน.๑-๓ ผอ.

เพื่อโปรดทราบ

(นายธนทร์ สมบูรณ์)

ผส.บอ.

สรุปผลการดำเนินงานและการเบิกจ่ายงบประมาณ
ทุกแหล่งงบประมาณ ประจำปีงบประมาณ พ.ศ. 2567
(ข้อมูล ณ สิ้นเดือนธันวาคม 2566)

ในปีงบประมาณ พ.ศ. 2567 กรมชลประทานได้รับจัดสรรงบประมาณจากทุกแหล่งงบประมาณ จำนวน 5 แหล่ง งบประมาณทั้งสิ้น จำนวน 34,044.09 ล้านบาท เบิกจ่าย จำนวน 13,149.14 ล้านบาท คิดเป็นร้อยละ 38.62 มีจำนวนรายการทั้งสิ้น 4,387 รายการ โดยยังไม่ดำเนินการ จำนวน 535 รายการ คิดเป็นร้อยละ 12.20 อยู่ระหว่างกระบวนการจัดซื้อจัดจ้าง จำนวน 902 รายการ คิดเป็นร้อยละ 20.56 อยู่ระหว่างดำเนินการก่อสร้าง จำนวน 1,682 รายการ คิดเป็นร้อยละ 38.34 ดำเนินการแล้วเสร็จ จำนวน 1,267 รายการ คิดเป็นร้อยละ 28.88 และยกเลิก จำนวน 1 รายการ คิดเป็นร้อยละ 0.02 จำแนกได้ดังนี้

1. งบประมาณรายจ่ายประจำปีงบประมาณ พ.ศ. 2566 ไปพลางก่อน งบประมาณ จำนวน 19,534.84 ล้านบาท เบิกจ่าย จำนวน 6,074.43 ล้านบาท คิดเป็นร้อยละ 31.10 จำแนกเป็นรายจ่ายประจำ จำนวน 4,462.36 ล้านบาท เบิกจ่าย จำนวน 1,639.03 ล้านบาท คิดเป็นร้อยละ 36.73 และรายจ่ายลงทุน จำนวน 15,072.48 ล้านบาท เบิกจ่าย จำนวน 4,435.40 ล้านบาท คิดเป็นร้อยละ 29.43 มีจำนวนรายการทั้งสิ้น 1,624 รายการ ผลการดำเนินงาน ยังไม่ดำเนินการ จำนวน 362 รายการ คิดเป็นร้อยละ 22.29 อยู่ระหว่างกระบวนการจัดซื้อจัดจ้าง จำนวน 314 รายการ คิดเป็นร้อยละ 19.33 อยู่ระหว่างดำเนินการก่อสร้าง จำนวน 917 รายการ คิดเป็นร้อยละ 56.47 และดำเนินการแล้วเสร็จ จำนวน 31 รายการ คิดเป็นร้อยละ 1.91

2. งบประมาณรายจ่ายประจำปีงบประมาณ พ.ศ. 2566 ที่กั้นไว้เบิกเหลือในปี งบประมาณ จำนวน 7,479.60 ล้านบาท เบิกจ่าย จำนวน 3,287.56 ล้านบาท คิดเป็นร้อยละ 43.95 และงบประมาณที่ต้องดำเนินการต่อ จำนวน 4,192.04 ล้านบาท คิดเป็นร้อยละ 56.05 จำนวนรายการทั้งสิ้น 744 รายการ ผลการดำเนินงาน อยู่ระหว่างดำเนินการก่อสร้าง จำนวน 444 รายการ คิดเป็นร้อยละ 59.68 และดำเนินการแล้วเสร็จ จำนวน 300 รายการ คิดเป็นร้อยละ 40.32

3. งบกลาง พ.ศ. 2566 งบประมาณ จำนวน 5,138.65 ล้านบาท เบิกจ่าย จำนวน 3,743.58 ล้านบาท คิดเป็นร้อยละ 72.85 มีจำนวนรายการทั้งสิ้น 1,206 รายการ ผลการดำเนินงาน อยู่ระหว่างดำเนินการก่อสร้าง จำนวน 275 รายการ คิดเป็นร้อยละ 22.80 ดำเนินการแล้วเสร็จ จำนวน 930 รายการ คิดเป็นร้อยละ 77.12 และยกเลิก จำนวน 1 รายการ คิดเป็นร้อยละ 0.08 คือ ซ่อมแซมกำแพงป้องกันตลิ่งริมแม่น้ำเจ้าพระยา จากอาคารบังคับน้ำคลองบ้านผู้ใหญ่ปญญาถึงอาคารบังคับน้ำวัดเชิงเลน ความยาว 590 เมตร เนื่องจากไม่มีผู้ยื่น เสนอราคา

4. เงินทุนหมุนเวียนเพื่อการชลประทาน ประจำปีงบประมาณ พ.ศ. 2567 งบประมาณ จำนวน 1,201.99 ล้านบาท เบิกจ่าย จำนวน 0.80 ล้านบาท คิดเป็นร้อยละ 0.07 มีจำนวนรายการทั้งสิ้น 732 รายการ ผลการดำเนินงาน ยังไม่ดำเนินการ จำนวน 173 รายการ คิดเป็นร้อยละ 23.63 อยู่ระหว่างกระบวนการจัดซื้อจัดจ้าง จำนวน 553 รายการ คิดเป็นร้อยละ 75.55 และดำเนินการแล้วเสร็จ จำนวน 6 รายการ คิดเป็นร้อยละ 0.82


5. กองทุนจัดรูปที่ดิน ประจำปีงบประมาณ พ.ศ. 2567 งบประมาณ จำนวน 689.01 ล้านบาท เบิกจ่าย จำนวน 42.77 ล้านบาท คิดเป็นร้อยละ 6.21 มีจำนวนรายการทั้งสิ้น 81 รายการ ผลการดำเนินงาน อยู่ระหว่างกระบวนการจัดซื้อจัดจ้าง จำนวน 35 รายการ คิดเป็นร้อยละ 43.21 และอยู่ระหว่างดำเนินการก่อสร้าง จำนวน 46 รายการ คิดเป็นร้อยละ 56.79



ผลการดำเนินงานและการเบิกจ่ายงบประมาณ ทุกแหล่งงบประมาณ ประจำปีงบประมาณ พ.ศ. 2567

ข้อมูล ณ สิ้นเดือนธันวาคม 2566

จัดทำโดย :
ส่วนติดตามและประเมินผล
กองแผนงาน



รายละเอียดข้อมูล

- 1 วัตถุประสงค์ดำเนินงานและการใช้จ่ายงบประมาณทุกแหล่งงบประมาณ ประจำปีงบประมาณ พ.ศ. 2567
- 2 ผลการดำเนินงานและการเบิกจ่ายงบประมาณรายจ่ายประจำปี พ.ศ. 2566 ไปพลางก่อน
 - 2.1 สรุปผลการก่อหนี้ผูกพัน งบประมาณรายจ่ายลงทุนประจำปี 2566 ไปพลางก่อน (ภาพรวม)
 - 2.2 สรุปผลการก่อหนี้ผูกพัน งบประมาณรายจ่ายลงทุนประจำปี 2566 ไปพลางก่อน จำแนกตามสำนัก/กอง
 - 2.3 ผลการเบิกจ่ายงบประมาณกรมชลประทาน งบประมาณรายจ่าย ไปพลางก่อน
 - 2.4 สถิติการเบิกจ่ายงบประมาณภาพรวมของกรมชลประทาน ปีงบประมาณ พ.ศ. 2561 - 2566
 - 2.5 สถิติการเบิกจ่ายงบรายจ่ายลงทุนของกรมชลประทาน ปีงบประมาณ พ.ศ. 2561 - 2566
- 3 ผลการดำเนินงานและการเบิกจ่ายงบประมาณ งบประมาณรายจ่ายประจำปีงบประมาณ พ.ศ. 2566 ที่กินไว้เบิกเหลือในปี
- 4 ผลการดำเนินงานและการเบิกจ่ายงบประมาณ งบประมาณรายจ่ายงบกลาง ประจำปีงบประมาณ พ.ศ. 2566
- 5 ผลการดำเนินงานและการเบิกจ่ายงบประมาณ เงินหมุนเวียนเพื่อการชลประทาน ประจำปีงบประมาณ พ.ศ. 2567
- 6 ผลการดำเนินงานและการเบิกจ่ายงบประมาณกองทุนจัดรูปที่ดิน ประจำปีงบประมาณ พ.ศ. 2567



รายละเอียดงบประมาณ

ผลการเบิกจ่ายงบประมาณ (ล้านบาท)

ความก้าวหน้าในการดำเนินงาน (รายการ)

หมายเหตุ

รายการ	งบประมาณ	ผลเบิกจ่าย	ร้อยละ	รวม	ความก้าวหน้าในการดำเนินงาน (รายการ)					
					ยังไม่ดำเนินการ	อยู่ระหว่างจัดซื้อจัดจ้าง	อยู่ระหว่างดำเนินการก่อสร้าง	แล้วเสร็จ	ยกเลิก 1 รายการ	
1. งบประมาณรายจ่าย ประจำปี พ.ศ. 2566 ไปพลางก่อน	34,044.09	13,149.14	38.62	4,387	535	902	1,682	1,267	ยกเลิก 1 รายการ	
1.1 งบรายจ่ายประจำ	19,534.84	6,074.43	31.10	1,624	362	314	917	31		
1.2 งบรายจ่ายลงทุน	4,462.36	1,639.03	36.73							
2. งบประมาณรายจ่ายประจำปีงบประมาณ พ.ศ. 2566 ที่กันไว้เบิกเหลือในปี	15,072.48	4,435.40	29.43	1,624	362	314	917	31		
3. งบกลาง พ.ศ. 2566	7,479.60	3,287.56	43.95	744			444	300		
3.1 รายการเงินสำรองจ่ายเพื่อกรณีฉุกเฉินหรือจำเป็น	5,138.65	3,743.58	72.85	1,206			275	930	ยกเลิก 1 รายการ	
- โครงการปรับปรุงระบบส่งน้ำอ่างเก็บน้ำแม่หินหลวงน้อย (สนับสนุนโครงการหลวงเลอตอ)	4,207.98	3,051.77	72.52	1,154			247	906	ยกเลิก 1 รายการ	
- โครงการจัดหาเครื่องสูบน้ำแบบเคลื่อนที่เร็วช่วยระบบไฮดรอลิค	8.86	7.77	87.70	1				1		
- โครงการซ่อมแซม/ปรับปรุงอาคารชลประทานที่ได้รับความเสียหายเนื่องจากอุทกภัยปี 2565	395.50			2			2			
- โครงการจัดหารถปั้นจั่นล้อยาง ขนาด 50 ตัน (All Terrain Crane)ทดแทนงบประมาณที่ผูกพันไปตามกฎหมาย	2,954.40	2,648.90	89.66	1,142			237	904	ยกเลิก 1 รายการ	
- โครงการฝายชั่วคราวกั้นแม่น้ำปิง (โครงการหนองขวัญ)	48.96	48.96	100.00	1				1		
- โครงการฝายชั่วคราวกั้นแม่น้ำปิง (โครงการหนองขวัญ)	300.00	0.55	0.183	1			1			
- โครงการแก้ไขปัญหาอุทกภัยระยะเร่งด่วนในพื้นที่เจ้าพระยาใหญ่	500.26	345.59	69.08	7			7			
3.2 โครงการอันเนื่องมาจากพระราชดำริ (กปร.) ประจำปี 2566	930.67	691.81	74.33	52			28	24		
4. เงินทุนหมุนเวียนเพื่อการชลประทาน ประจำปี พ.ศ. 2567	1,201.99	0.80	0.07	732	173	553				
5. กองทุนจัดรูปที่ดิน ประจำปี พ.ศ. 2567	689.01	42.77	6.21	81		35	46	6		



2

ผลการดำเนินงานและการเบิกจ่ายงบประมาณรายจ่ายประจำปี พ.ศ. 2566 (งบ พ.ร.บ.)

2.1 สรุปผลการก่อหนี้ผูกพัน งบประมาณรายจ่ายลงทุนประจำปี 2566 ไปพลางก่อน (ภาพรวม)

ข้อมูลจาก ระบบติดตาม Cen Project ณ สิ้นเดือนธันวาคม 2566



งบลงทุน
รายการ 1,624




รวม



งบประมาณ 14,542.06

✗ ยังไม่ดำเนินการ 362




✗ อยู่ระหว่างการจัดตั้ง 314



✓ ทำข้อผูกพันแล้ว 948



ผลการดำเนินงาน



แล้วเสร็จ จำนวน 31 รายการ
งบประมาณ 736.43 ล้านบาท

ทำข้อผูกพันแล้ว จำนวน 948 รายการ (58.37%)
งบประมาณ 11,384.02 ล้านบาท (89.36%)

✗ ยังไม่ดำเนินการ จำนวน 362 รายการ (22.29%)
งบประมาณ 1,005.83 ล้านบาท (6.92%)

อยู่ระหว่างกระบวนการจัดตั้งจัดจ้าง

งบประมาณ	314	รายการ	(19.34%)
งบประมาณ	541.29	ล้านบาท	(3.72%)
- อนุมัติแผน	239	รายการ	งบประมาณ 469.56 ล้านบาท
- ประกาศจัดซื้อจัดจ้าง	11	รายการ	งบประมาณ 13.84 ล้านบาท
- เปี๊ยะซอง	23	รายการ	งบประมาณ 23.93 ล้านบาท
- อนุมัติรับราคา	41	รายการ	งบประมาณ 33.96 ล้านบาท

✗ ยังไม่ดำเนินการ

✗ อยู่ระหว่างกระบวนการ
จัดซื้อจัดจ้าง

✓ ก่อหนี้ผูกพัน

2.2

สรุปผลการก่อหนี้ผูกพัน งบประมาณรายจ่ายลงทุนประจำปี 2566 ไปพลางก่อน จำนวนตามสำนัก/กอง - ส่วนกลาง

ข้อมูลจากระบบ Gen Project ณ สิ้นเดือนตุลาคม 2566

ยังไม่ดำเนินการตั้งอนุมัติแผน
 - งบรายการจัดซื้อจัดจ้าง
 - เปิดซองถึงอนุมัติรับราคา

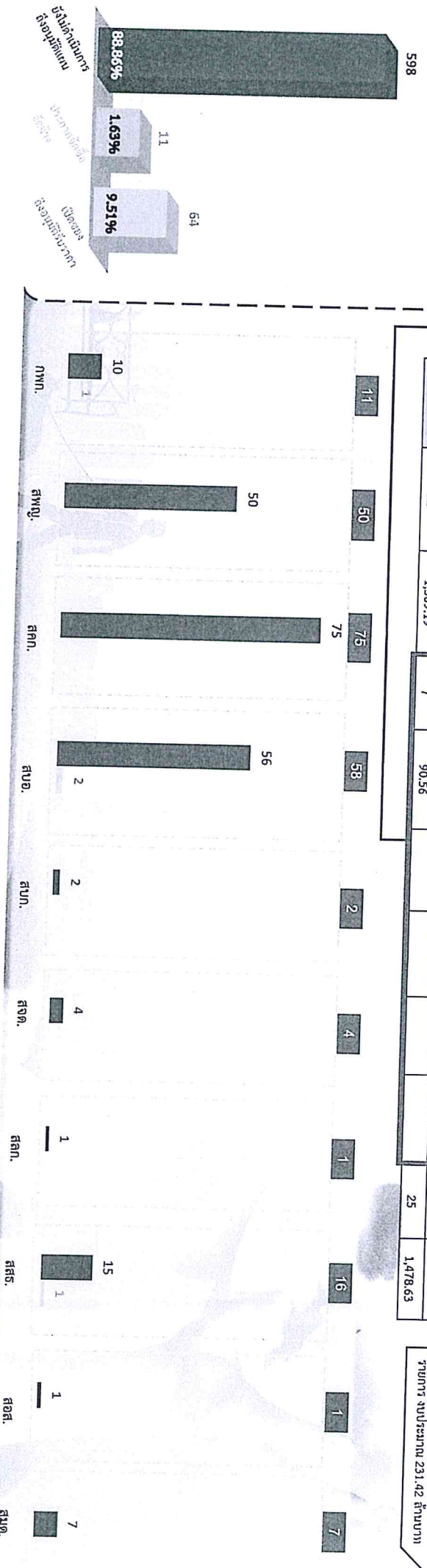
รายการที่ยังไม่ก่อหนี้ผูกพัน 673 รายการ
 งบประมาณ 1,496.45 ล้านบาท

สำนัก/กอง	จำนวนรายการ ทั้งสิ้น	งบประมาณ (ล้านบาท)	ยังไม่ดำเนินการตั้งอนุมัติแผน		เปิดซอง		ทำข้อตกลง			
			จำนวน	งบประมาณ	จำนวน	งบประมาณ	จำนวน	งบประมาณ		
รวม	1,619	14,310,664	598	1,424,722	11	13,84	64	57,89	946	12,814,19
กทท.	98	5,407.94	10	18.03			1	0.85	87	5,389.05
สพญ.	122	4,307.44	50	395.20					72	3,912.24
สศค.	152	71.71	75	32.76					77	38.95
สทบ.	77	172.03	56	138.76			2	0.36	19	32.91
สทบ.	28	325.69	2	1.60					26	324.09
สจต.	6	1.22	4	0.57					2	0.64
สคก.	2	33.57	1	0.85					1	32.72
สศส.	22	251.40	15	71.47			1	4.11	6	175.82
สศธ.	13	250.45	1	6.67					12	243.78
สธบ.	32	1,569.19	7	90.56					25	1,478.63

ยังไม่ก่อหนี้ผูกพัน 673 รายการ

หน่วย : ล้านบาท

หมายเหตุ
 1. งบรายการ Lump Sum จำนวน 5 รายการ งบประมาณ 231.42 ล้านบาท



2.2

สรุปผลการทอหินผูกพื้น งบประมาณรายจ่ายลงทุนประจำปี 2566 ไปพลางก่อน จำนวนตามสำนัก/กอง - ส่วนมูลนิธิภาค

ข้อมูลจากระบบ Gen Project ณ วันที่เดือน ธันวาคม 2566


ยังไม่ทอหินผูกพื้น 673 รายการ

ยังไม่ทอหินผูกพื้น 673 รายการ

หน่วย : ล้านบาท

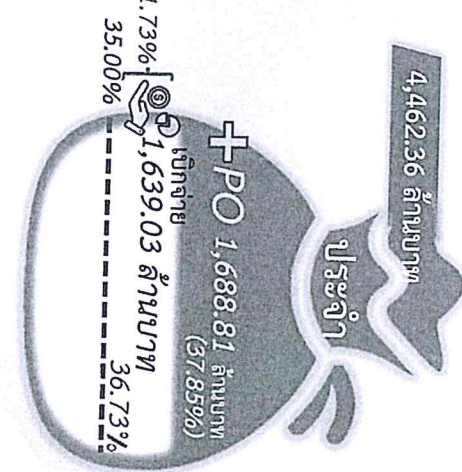
สำนัก	จำนวนรายการ ทั้งสิ้น	งบประมาณ	ยังไม่ดำเนินการ อนุมัติแผน		ประกาศจัดซื้อจัดจ้าง		เปิดซอง ตั้งผู้มีรับราคา		ทำสัญญา	
			จำนวน	งบประมาณ	จำนวน	งบประมาณ	จำนวน	งบประมาณ	จำนวน	งบประมาณ
สพป. 1	33	50.65	10	13.18			3	6.35	20	31.12
สพป. 2	21	239.02	7	197.81	1	0.34			13	40.86
สพป. 3	56	243.66	32	38.06			6	7.30	18	198.30
สพป. 4	40	120.58	16	24.67	1	1.12	5	6.94	18	87.84
สพป. 5	40	155.81	11	9.86	2	6.12			27	139.84
สพป. 6	43	69.75	18	31.73			1	1.12	24	36.90
สพป. 7	31	40.52	13	19.01	1	0.25			17	21.26
สพป. 8	52	81.99	24	23.84					28	58.15
สพป. 9	91	185.86	43	99.31	1	0.50	4	3.44	43	82.60

สำนัก	จำนวนรายการ ทั้งสิ้น	งบประมาณ	ยังไม่ดำเนินการ อนุมัติแผน		ประกาศจัดซื้อจัดจ้าง		เปิดซอง ตั้งผู้มีรับราคา		ทำสัญญา	
			จำนวน	งบประมาณ	จำนวน	งบประมาณ	จำนวน	งบประมาณ	จำนวน	งบประมาณ
สพป. 10	149	92.31	84	37.91			16	5.51	49	48.88
สพป. 11	97	178.12	35	13.58	3	3.91	2	0.22	57	160.41
สพป. 12	97	72.29	14	2.13			8	3.24	75	66.91
สพป. 13	89	70.67	8	4.30	1	0.23	1	1.74	79	64.41
สพป. 14	46	60.26	18	24.23			14	16.68	14	19.34
สพป. 15	82	57.60	32	14.46	1	1.37			49	41.77
สพป. 16	61	157.61	10	112.02					51	45.59
สพป. 17	39	43.31	2	2.14					37	41.17





2.3

ผลการเบิกจ่ายงบประมาณกรมชลประทาน ปีงบประมาณ พ.ศ. 2566 ไปพลางก่อน
ข้อมูลจากกรมบัญชีกลาง ณ สิ้นเดือนธันวาคม 2566



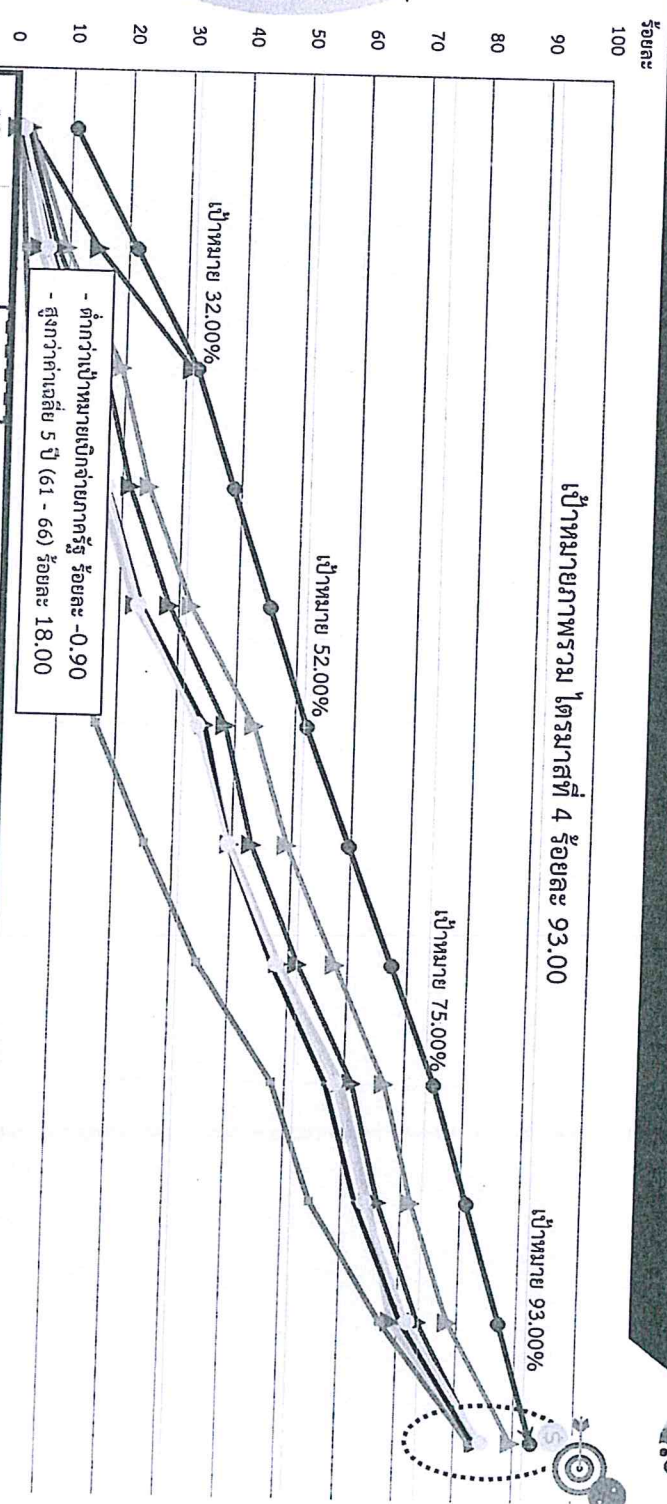
--- เป้าหมายเบิกจ่ายภาครัฐ ณ สิ้นไตรมาส 1



2.4


สถิติการเบิกจ่ายงบประมาณภาพรวมของกรมชลประทาน ปีงบประมาณ พ.ศ. 2561 - 2566 ไปพลางก่อน

ข้อมูลจากกรมบัญชีกลาง ณ สิ้นเดือนธันวาคม 2566



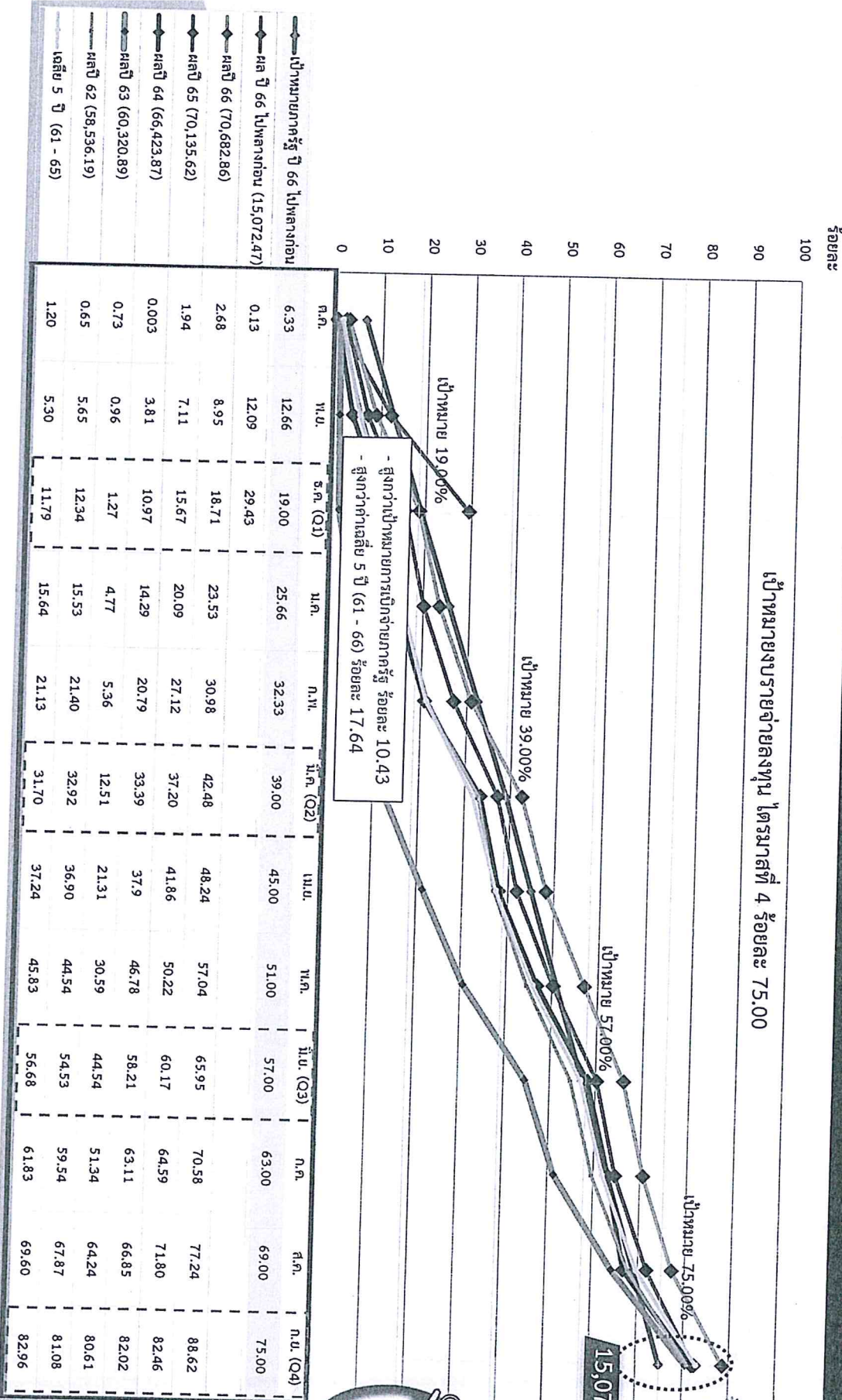
▶ เป้าหมายภาครัฐ ปี 66 ไปพลางก่อน	10.66
▶ ผล ปี 66 ไปพลางก่อน (19,534.84)	2.51
▶ ผลปี 66 (77,494.48)	3.07
▶ ผลปี 65 (77,143.43)	2.45
▶ ผลปี 64 (74,106.98)	0.66
▶ ผลปี 63 (69,177.56)	1.43
▶ ผลปี 62 (66,472.19)	1.36
▶ เฉลี่ย 5 ปี (62-66)	1.79

ค.ศ.	พ.ย.	ธ.ค. (Q1)	ม.ค.	ก.พ.	มี.ค. (Q2)	เม.ย.	พ.ค.	มิ.ย. (Q3)	ก.ค.	ส.ค.	ก.ย. (Q4)
10.66	21.33	32.00	38.66	45.33	52.00	59.66	67.33	75.00	81.00	87.00	93.00
2.51	14.95	31.10									
3.07	9.55	19.26	24.45	32.04	43.23	49.19	57.91	66.73	71.66	78.47	89.62
2.45	7.97	16.49	21.25	28.37	38.31	43.27	51.57	61.30	66.15	73.38	84.09
0.66	4.91	12.24	16.05	22.61	34.76	39.61	48.38	59.48	64.67	68.91	83.67
1.43	2.57	3.76	7.84	9.23	16.56	25.26	34.54	47.70	54.68	66.97	82.54
1.36	6.82	13.73	17.52	23.68	34.85	39.31	47.16	56.76	62.33	70.47	83.17
1.79	6.36	13.10	17.42	23.19	33.54	39.33	47.91	58.39	63.90	71.64	84.62



2.5

สถิติการเบิกจ่ายงบประมาณของกรมชลประทาน ปีงบประมาณ พ.ศ. 2561 - 2566 ไปพลาทก่อน
ข้อมูลจากกรมบัญชีกลาง ณ สิ้นเดือนธันวาคม 2566



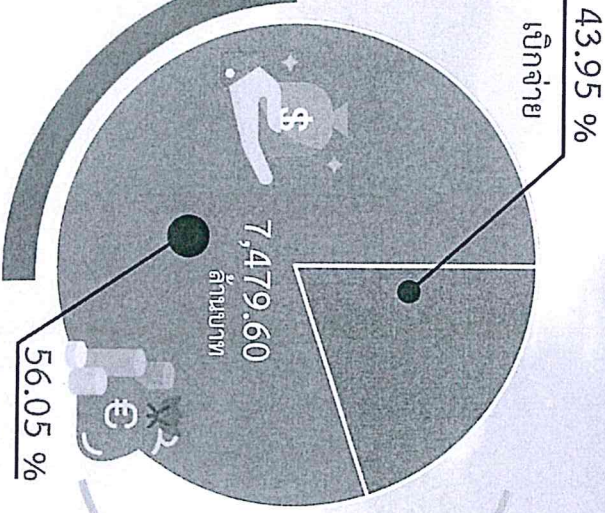
ปี	ร.ก.	พ.ย.	ธ.ค. (Q1)	ม.ค.	ก.พ.	มี.ค. (Q2)	เม.ย.	พ.ค.	มี.ย. (Q3)	ก.ค.	ส.ค.	ก.ย. (Q4)
เป้าหมายภาครัฐ ปี 66 ไปพลาทก่อน	6.33	12.66	19.00	25.66	32.33	39.00	45.00	51.00	57.00	63.00	69.00	75.00
ผล ปี 66 ไปพลาทก่อน (15,072.47)	0.13	12.09	29.43									
ผลปี 66 (70,682.86)	2.88	8.95	18.71	23.53	30.98	42.48	48.24	57.04	65.95	70.58	77.24	88.62
ผลปี 65 (70,135.62)	1.94	7.11	15.67	20.09	27.12	37.20	41.86	50.22	60.17	64.59	71.80	82.46
ผลปี 64 (66,423.87)	0.003	3.81	10.97	14.29	20.79	33.39	37.9	46.78	58.21	63.11	66.85	82.02
ผลปี 63 (60,320.89)	0.73	0.96	1.27	4.77	5.36	12.51	21.31	30.59	44.54	51.34	64.24	80.61
ผลปี 62 (58,536.19)	0.65	5.65	12.34	15.53	21.40	32.92	36.90	44.54	54.53	59.54	67.87	81.08
เฉลี่ย 5 ปี (61 - 65)	1.20	5.30	11.79	15.64	21.13	31.70	37.24	45.83	56.68	61.83	69.60	82.96

ถึงทุน
15,072.48 ล้านบาท
เบิกจ่าย
4,435.40 ล้านบาท
29.43%

ผลการดำเนินงานและการเบิกจ่ายงบประมาณ งบประมาณรายจ่ายประจำปีงบประมาณ พ.ศ. 2566 ที่กินไว้เบิกเหลือปี

ข้อมูล ณ สิ้นเดือนธันวาคม 2566

ภาพรวม งบประมาณ พ.ศ. 2566 ที่กินไว้เบิกเหลือปี



แผน/ผลการเบิกจ่าย (รายเดือน)

แผน	ร.จ.บ.	ค.ค.	พ.ย.	ธ.ค.	ม.ค.	ก.พ.	มี.ค.	เม.ย.	พ.ค.	มิ.ย.	ก.ค.	ส.ค.	ก.ย.	รวม	งบคงเหลือ
งบ	3,287.56	797.71	2,033.71	1,248.99	796.57	765.38	651.81	385.30	227.91	223.67	107.31	68.58	132.23	7,479.60	4,192.04
งบคงเหลือ	4,192.04	-	-634.59	-158.26	-	-	-	-	-	-	-	-	-	-	-

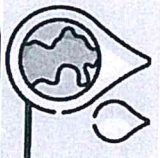
สถานะการดำเนินงาน 744 รายการ

- ดำเนินการแล้วเสร็จ: 300 รายการ
- อยู่ระหว่างก่อสร้าง: 444 รายการ

ปัญหา/อุปสรรคภาพรวม

1. ฝั่งแบบ แต่ขุดสัญญา เนื่องจากสภาพพื้นที่และการทำประโยชน์ในพื้นที่ของราษฎรเปลี่ยนแปลงไปจากแบบเดิม
2. ผู้รับจ้างนำเครื่องจักร เครื่องมือ เข้าปฏิบัติงานไม่เป็นไปตามแผนที่กำหนด
3. เกิดฝนตกหนักในพื้นที่ดำเนินการ ส่งผลให้น้ำท่วมในบริเวณพื้นที่ก่อสร้าง ทำให้ผู้รับจ้างเข้าปฏิบัติงานได้ล่าช้ากว่าแผนที่กำหนด
4. เนื่องจากที่ผ่านมามีในช่วงของการเพาะปลูก หรือเก็บเกี่ยว ผลผลิตของเกษตรกร ทำให้ต้องมีการชะลอการดำเนินงาน ส่งผลให้งานล่าช้ากว่าแผนที่กำหนด

งบคงเหลือ 40.43% (100%)



งบประมาณรายจ่ายงบกลาง ประจำปีงบประมาณ พ.ศ. 2566



การดำเนินงาน

มีมติ คร.ม./คำสั่งนายก อบมัตติงกลาง 66
รวม 7 ครั้ง จำนวน 1,206 รายการ
งบประมาณ 5,138.65 ล้านบาท
เบิกจ่าย 3,743.58 ล้านบาท
72.85 %

งบรายจ่ายงบกลางฉุกเฉิน



งบพระราชดำริ (กปร.)
งบประมาณ 4,207.98 ล้านบาท
เบิกจ่าย 3,051.77 ล้านบาท
72.52 %

ผลการดำเนินงาน

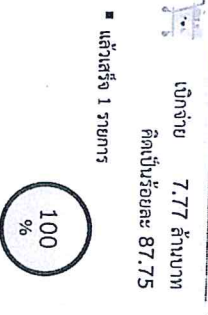
ดำเนินการก่อสร้าง/ส่งมอบครุภัณฑ์
งบกลาง 275 รายการ 22.80 %
งบอื่น 930 รายการ 77.12 %

ข้อมูลการประเมินผลตาม CEN-Project ณ สิ้นเดือนธันวาคม 2566


ตัวชี้วัดของโครงการ
พื้นที่รับประโยชน์ 2,774,939 ไร่
ผลสัมฤทธิ์ = 2,195,967 ไร่ 79.14 %
ครัวเรือน 422,447 ครัวเรือน
ผลสัมฤทธิ์ = 366,352 ครัวเรือน 86.72 %



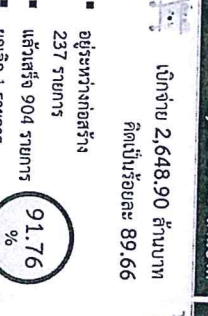
1 รายการ
886 ล้านบาท
เบิกจ่าย 7.77 ล้านบาท
คิดเป็นร้อยละ 87.75



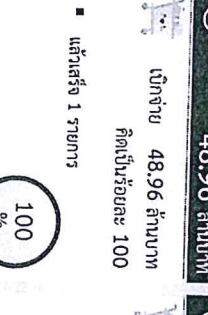
2 รายการ
395.50 ล้านบาท
เบิกจ่าย - ล้านบาท
คิดเป็นร้อยละ -



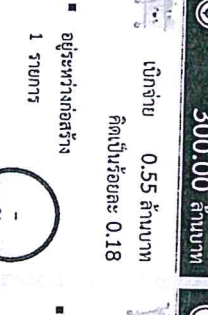
1,142 รายการ
2,954.40 ล้านบาท
เบิกจ่าย 2,648.90 ล้านบาท
คิดเป็นร้อยละ 89.66



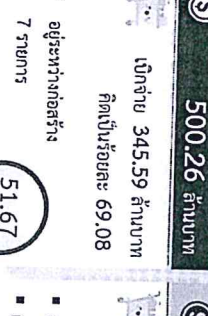
1 รายการ
48.96 ล้านบาท
เบิกจ่าย 48.96 ล้านบาท
คิดเป็นร้อยละ 100




1 รายการ
300.00 ล้านบาท
เบิกจ่าย 0.55 ล้านบาท
คิดเป็นร้อยละ 0.18



7 รายการ
500.26 ล้านบาท
เบิกจ่าย 345.59 ล้านบาท
คิดเป็นร้อยละ 69.08



52 รายการ
930.67 ล้านบาท
เบิกจ่าย 691.81 ล้านบาท
คิดเป็นร้อยละ 74.33



ได้รับจัดสรรงบประมาณ เมื่อวันที่ 17 มกราคม 2566

ได้รับจัดสรรงบประมาณ เมื่อวันที่ 3 กุมภาพันธ์ 2566

ได้รับจัดสรรงบประมาณ เมื่อวันที่ 27 กุมภาพันธ์ 2566

ได้รับจัดสรรงบประมาณ เมื่อวันที่ 3 มีนาคม 2566

ได้รับจัดสรรงบประมาณ เมื่อวันที่ 24 มีนาคม 2566

ได้รับจัดสรรงบประมาณ เมื่อวันที่ 24 มีนาคม 2566

พื้นที่รับประโยชน์ 200 ไร่ / 200 ไร่

ได้รับจัดสรรงบประมาณ เมื่อวันที่ 17 มกราคม 2566

ได้รับจัดสรรงบประมาณ เมื่อวันที่ 3 กุมภาพันธ์ 2566

ได้รับจัดสรรงบประมาณ เมื่อวันที่ 27 กุมภาพันธ์ 2566

ได้รับจัดสรรงบประมาณ เมื่อวันที่ 3 มีนาคม 2566

ได้รับจัดสรรงบประมาณ เมื่อวันที่ 24 มีนาคม 2566

ได้รับจัดสรรงบประมาณ เมื่อวันที่ 24 มีนาคม 2566

แผนงานบริหารเพื่อรองรับการเกิดภูมิคุ้มกันภัยเป็น
คำรับประโยชน์ด้านน้ำดื่มสะอาด (พื้นที่ชนบทภาคกลาง)

โครงการจัดหาน้ำดื่มสะอาด
แบบเคลื่อนที่เร็ว
ชนิดระบบไฮดรอลิก

โครงการซ่อมแซม/ปรับปรุงอาคาร
ชลประทานที่บริเวณสถานีเขื่อน
เนื่องจากอุทกภัย 2565

รถถังขุดดินขนาด 50 ตัน
(All Terrain Crane) ขุดแทน
งบประมาณที่ผูกพันไปโดยกฎหมาย

โครงการสำรวจวิศวกรรมแม่น้ำวัง
(โครงการทดลองขุด)

โครงการทำขุดปัญหาอุทกภัย
ระยะเร่งด่วนในพื้นที่อำเภอบางใหญ่

โครงการอันเนื่องมาจากพระราชดำริ
(กปร.) ประจำปี 2566



5-6

ผลการดำเนินงานและการเบิกจ่ายงบประมาณ
เงินทุนหมุนเวียนเพื่อการชลประทาน และกองทุนจัดรูปที่ดิน ประจำปีงบประมาณ พ.ศ. 2567



(ข้อมูลจากระบบติดตาม Cen Project ณ สิ้นเดือนธันวาคม 2566)

5

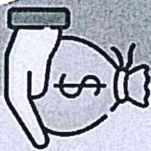
เงินทุนหมุนเวียน
เพื่อการชลประทาน



รายละเอียดและผลความก้าวหน้าของการดำเนินการ ดังนี้

ผลการเบิกจ่ายงบประมาณ

งบประมาณ 1,201.99 ล้านบาท
(งบจัดสรร 435.67 ล้านบาท)
เบิกจ่าย 0.80 ล้านบาท (0.07%)



ผลการดำเนินงาน : 732 รายการ

ดำเนินการแล้วเสร็จ 6 รายการ
อยู่ระหว่างจัดซื้อจัดจ้าง 553 รายการ
ยังไม่ตัดดำเนินการ 173 รายการ



6

กองทุน
จัดรูปที่ดิน

จัดรูปที่ดินเพื่อเกษตรกรรม

จำนวน 45 รายการ

งบประมาณ 346.10 ล้านบาท = เบิกจ่าย 13.81 ล้านบาท (3.99%)
(งบจัดสรร 346.14 ล้านบาท)
ผลการดำเนินงาน → อยู่ระหว่างจัดซื้อจัดจ้าง 19 รายการ
→ อยู่ระหว่างก่อสร้าง 26 รายการ
ผลสัมฤทธิ์
▪ พื้นที่เกษตรกรรม 20,526 ไร่ / - ไร่
▪ ครบเงื่อนไขประโยชน์ 1,637 ครัวเรือน / - ครัวเรือน

จัดระบบน้ำเพื่อการเกษตร

จำนวน 36 รายการ

งบประมาณ 342.91 ล้านบาท = เบิกจ่าย 28.96 ล้านบาท (8.45%)
(งบจัดสรร 339.97 ล้านบาท)
ผลการดำเนินงาน → อยู่ระหว่างจัดซื้อจัดจ้าง 16 รายการ
→ อยู่ระหว่างก่อสร้าง 20 รายการ
ผลสัมฤทธิ์
▪ พื้นที่เกษตรกรรม 16,016 ไร่ / - ไร่
▪ ครบเงื่อนไขประโยชน์ 1,346 ครัวเรือน / - ครัวเรือน

ภาพรวม

งบประมาณ 689.01 ล้านบาท
(งบจัดสรร 686.07 ล้านบาท)
= เบิกจ่าย 42.77 ล้านบาท (6.21%)



ผลการดำเนินงาน : 81 รายการ

อยู่ระหว่างจัดซื้อจัดจ้าง 35 รายการ

อยู่ระหว่างก่อสร้าง 46 รายการ

ผลสัมฤทธิ์ที่ได้รับ

พื้นที่เกษตรกรรม 36,542 ไร่ / - ไร่

ครบเงื่อนไขประโยชน์ 2,983 ครัวเรือน / - ครัวเรือน

