



บันทึกข้อความ

ส่วนราชการ ส่วนติดตามและประเมินผล กองแผนงาน โทร. ๒๒๘๖ มส.บอ 2686

ที่ กพง ๐๖/๑๔๕/๒๕๖๗ วันที่ ๒๑ มีนาคม ๒๕๖๗ กพง ๒๕๖๗/๑๒ ๑๖๗

เรื่อง ผลการดำเนินงานและการเบิกจ่ายงบประมาณ ทุกแหล่งงบประมาณ ประจำปีงบประมาณ พ.ศ. ๒๕๖๗
(ข้อมูล ณ วันที่ ๑๕ มีนาคม ๒๕๖๗) ๑๖ ๗๔๑

เรียน ผอ.ผง.

ส่วนติดตามและประเมินผล ได้จัดทำผลการดำเนินงานและการเบิกจ่ายงบประมาณ ทุกแหล่งงบประมาณ ประจำปีงบประมาณ พ.ศ. ๒๕๖๗ ข้อมูล ณ วันที่ ๑๕ มีนาคม ๒๕๖๗ เรียบร้อยแล้ว ตามเอกสารที่แนบ

จึงเรียนมาเพื่อโปรดพิจารณา ลงนามเสนอ อธช. เพื่อโปรดทราบ

(นางสลิทธิย์ วีระวงษ์)

ผตป.ผง.

เรียน อธช. สำเนาเรียน รองอธิบดี และผู้อำนวยการสำนัก/กอง/ศูนย์/กลุ่ม

เพื่อโปรดทราบ

(นายโรจน์วัฒน์ อินทร์ทุ่ง)

ผอ.ผง.
๒๑ มี.ค. ๒๕๖๗

-ทราบ

โดย ผอ.สน., ผอ.กต., ทน.๑-๗ มอ.

เพื่อโปรดทราบ

(นายธนทร์ สมบูรณ์)

ผส.บอ.

สรุปผลการดำเนินงานและการเบิกจ่ายงบประมาณ
ทุกแหล่งงบประมาณ ประจำปีงบประมาณ พ.ศ. 2567
(ข้อมูล ณ วันที่ 15 มีนาคม 2567)

ในปีงบประมาณ พ.ศ. 2567 กรมชลประทานได้รับจัดสรรงบประมาณจากทุกแหล่งงบประมาณ จำนวน 5 แหล่ง งบประมาณทั้งสิ้น จำนวน 34,307.47 ล้านบาท เบิกจ่าย จำนวน 20,555.17 ล้านบาท คิดเป็นร้อยละ 59.91 มีจำนวนรายการทั้งสิ้น 4,429 รายการ โดยยังไม่ดำเนินการ จำนวน 113 รายการ คิดเป็นร้อยละ 2.55 อยู่ระหว่างกระบวนการจัดซื้อจัดจ้าง จำนวน 370 รายการ คิดเป็นร้อยละ 8.35 อยู่ระหว่างดำเนินการก่อสร้าง จำนวน 1,596 รายการ คิดเป็นร้อยละ 36.04 ดำเนินการแล้วเสร็จ จำนวน 2,347 รายการ คิดเป็นร้อยละ 52.99 และยกเลิก จำนวน 3 รายการ คิดเป็นร้อยละ 0.07 จำแนกได้ดังนี้

1. งบประมาณรายจ่ายประจำปีงบประมาณ พ.ศ. 2566 ไปพลางก่อน งบประมาณ จำนวน 19,534.84 ล้านบาท เบิกจ่าย จำนวน 11,186.01 ล้านบาท คิดเป็นร้อยละ 57.26 จำแนกเป็นรายจ่ายประจำ จำนวน 4,462.36 ล้านบาท เบิกจ่าย จำนวน 3,250.58 ล้านบาท คิดเป็นร้อยละ 72.84 และรายจ่ายลงทุน จำนวน 15,072.48 ล้านบาท เบิกจ่าย จำนวน 7,935.43 ล้านบาท คิดเป็นร้อยละ 52.65 มีจำนวนรายการทั้งสิ้น 1,641 รายการ ผลการดำเนินงาน ยังไม่ดำเนินการ จำนวน 38 รายการ คิดเป็นร้อยละ 2.32 อยู่ระหว่างกระบวนการจัดซื้อจัดจ้าง จำนวน 165 รายการ คิดเป็นร้อยละ 10.05 อยู่ระหว่างดำเนินการก่อสร้าง จำนวน 1,117 รายการ คิดเป็นร้อยละ 68.07 ดำเนินการแล้วเสร็จ จำนวน 319 รายการ คิดเป็นร้อยละ 19.44 และยกเลิก 2 รายการ คิดเป็นร้อยละ 0.12 คือ กำจัดวัชพืชโดยเครื่องจักร คลอง 6 ปริมาณ 5,075 ต้น โครงการส่งน้ำและบำรุงรักษารังสิตใต้ ตำบลบึงคำพร้อย อำเภอธัญบุรี จังหวัดปทุมธานี งบประมาณ 0.12 ล้านบาท และกำจัดวัชพืชโดยเครื่องจักร คลอง 7 ปริมาณ 5,565 ต้น โครงการส่งน้ำและบำรุงรักษารังสิตใต้ ตำบลบึงคำพร้อย อำเภอธัญบุรี จังหวัดปทุมธานี งบประมาณ 0.13 ล้านบาท เนื่องจากสถานที่ดำเนินการไม่ถูกต้อง

2. งบประมาณรายจ่ายประจำปีงบประมาณ พ.ศ. 2566 ที่กั้นไว้เบิกเหลือในปี งบประมาณ จำนวน 7,479.60 ล้านบาท เบิกจ่าย จำนวน 4,749.20 ล้านบาท คิดเป็นร้อยละ 63.50 และงบประมาณที่ต้องดำเนินการต่อ จำนวน 2,730.40 ล้านบาท คิดเป็นร้อยละ 36.50 จำนวนรายการทั้งสิ้น 744 รายการ ผลการดำเนินงาน อยู่ระหว่างดำเนินการก่อสร้าง จำนวน 276 รายการ คิดเป็นร้อยละ 37.10 และดำเนินการแล้วเสร็จ จำนวน 468 รายการ คิดเป็นร้อยละ 62.90

3. งบกลาง พ.ศ. 2566 งบประมาณ จำนวน 5,138.65 ล้านบาท เบิกจ่าย จำนวน 4,066.41 ล้านบาท คิดเป็นร้อยละ 79.13 มีจำนวนรายการทั้งสิ้น 1,206 รายการ ผลการดำเนินงาน อยู่ระหว่างดำเนินการก่อสร้าง จำนวน 123 รายการ คิดเป็นร้อยละ 10.20 ดำเนินการแล้วเสร็จ จำนวน 1,082 รายการ คิดเป็นร้อยละ 89.72 และยกเลิก จำนวน 1 รายการ คิดเป็นร้อยละ 0.08 คือ ซ่อมแซมกำแพงป้องกันตลิ่งริมแม่น้ำเจ้าพระยา จากอาคารบังคับน้ำคลองบ้านผู้ใหญ่ปทุมมาถึงอาคารบังคับน้ำวัดเชิงเลน ความยาว 590 เมตร เนื่องจากไม่มีผู้ยื่น เสนอราคา

4. เงินทุนหมุนเวียนเพื่อการชลประทาน ประจำปีงบประมาณ พ.ศ. 2567 งบประมาณ จำนวน 1,451.35 ล้านบาท เบิกจ่าย จำนวน 279.53 ล้านบาท คิดเป็นร้อยละ 19.26 มีจำนวนรายการทั้งสิ้น 751 รายการ ผลการดำเนินงาน ยังไม่ดำเนินการ จำนวน 75 รายการ คิดเป็นร้อยละ 9.99 อยู่ระหว่างกระบวนการจัดซื้อจัดจ้าง จำนวน 199 รายการ คิดเป็นร้อยละ 26.50 และดำเนินการแล้วเสร็จ จำนวน 477 รายการ คิดเป็นร้อยละ 63.51

5. กองทุนจัดรูปที่ดิน ประจำปีงบประมาณ พ.ศ. 2567 งบประมาณ จำนวน 703.03 ล้านบาท เบิกจ่าย จำนวน 274.02 ล้านบาท คิดเป็นร้อยละ 38.98 มีจำนวนรายการทั้งสิ้น 87 รายการ ผลการดำเนินงาน อยู่ระหว่างกระบวนการจัดซื้อจัดจ้าง จำนวน 6 รายการ คิดเป็นร้อยละ 6.90 อยู่ระหว่างดำเนินการก่อสร้าง จำนวน 80 รายการ คิดเป็นร้อยละ 91.95 และดำเนินการแล้วเสร็จ 1 รายการ คิดเป็นร้อยละ 1.15 คือ ปรับปรุงจัดรูปที่ดินโครงการส่งน้ำและบำรุงรักษาแม่วัง งบประมาณ 0.60 ล้านบาท



ผลการดำเนินงานและภาวะเบิกจ่ายงบประมาณ ทุกแหล่งงบประมาณ ประจำปีงบประมาณ พ.ศ. 2567

ข้อมูล ณ วันที่ 15 มีนาคม 2567



รายละเอียดข้อมูล

- 1 สรุปผลการดำเนินงานและการใช้จ่ายงบประมาณทุกแหล่งงบประมาณ ประจำปีงบประมาณ พ.ศ. 2567
- 2 ผลการดำเนินงานและการเบิกจ่ายงบประมาณรายจ่ายประจำปี พ.ศ. 2566 ไปพลางก่อน
 - 2.1 สรุปผลการก่อหนี้ผูกพัน งบประมาณรายจ่ายลงทุนประจำปี 2566 ไปพลางก่อน (ภาพรวม)
 - 2.2 สรุปผลการก่อหนี้ผูกพัน งบประมาณรายจ่ายลงทุนประจำปี 2566 ไปพลางก่อน จำแนกตามสำนัก/กอง
 - 2.3 ผลการเบิกจ่ายงบประมาณกรมชลประทาน งบประมาณรายจ่าย ไปพลางก่อน
 - 2.4 สถิติการเบิกจ่ายงบประมาณกรมชลประทาน ปีงบประมาณ พ.ศ. 2561 - 2566
 - 2.5 สถิติการเบิกจ่ายงบรายจ่ายลงทุนของกรมชลประทาน ปีงบประมาณ พ.ศ. 2561 - 2566
- 3 ผลการดำเนินงานและการเบิกจ่ายงบประมาณ งบประมาณรายจ่ายประจำปีงบประมาณ พ.ศ. 2566 ที่กินไว้เบิกเหลือ
- 4 ผลการดำเนินงานและการเบิกจ่ายงบประมาณ งบประมาณรายจ่ายกลาง ประจำปีงบประมาณ พ.ศ. 2566
- 5 ผลการดำเนินงานและการเบิกจ่ายงบประมาณ เงินหมุนเวียนเพื่อการชลประทาน ประจำปีงบประมาณ พ.ศ. 2567
- 6 ผลการดำเนินงานและการเบิกจ่ายงบประมาณกองทุนจัดรูปที่ดิน ประจำปีงบประมาณ พ.ศ. 2567



รายละเอียดงบประมาณ

ผลการเบิกจ่ายงบประมาณ (ล้านบาท)

ความก้าวหน้าในการดำเนินงาน (รายการ)

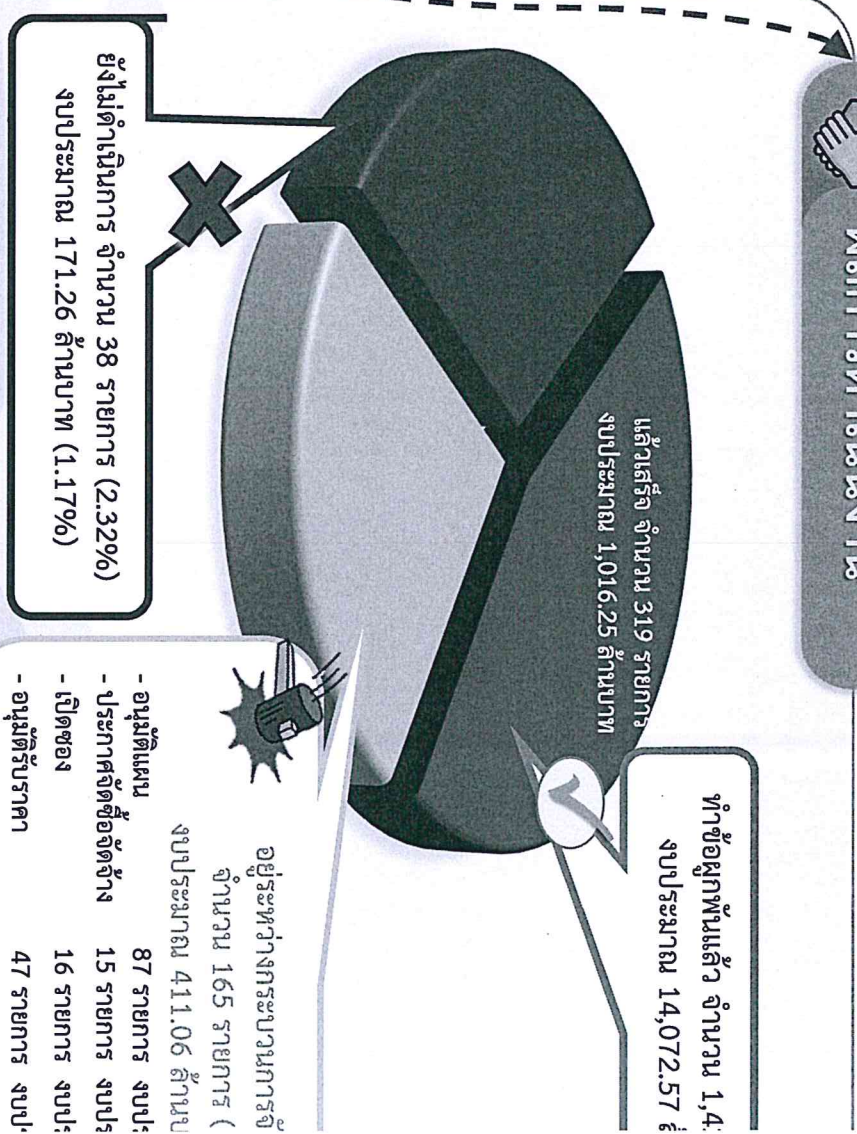

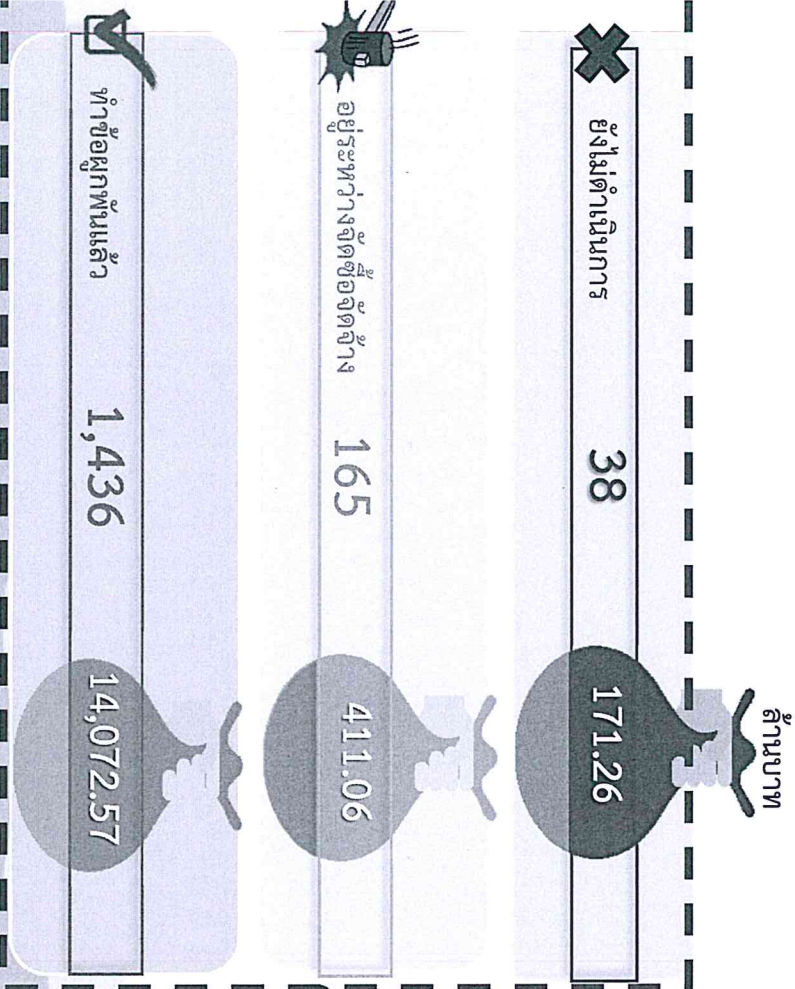
รายละเอียดงบประมาณ	ผลการเบิกจ่ายงบประมาณ (ล้านบาท)							ความก้าวหน้าในการดำเนินงาน (รายการ)			
	งบประมาณ	ผลเบิกจ่าย	ร้อยละ	รวม	ยังไม่ดำเนินการ	อยู่ระหว่างจัดซื้อจัดจ้าง	อยู่ระหว่างดำเนินการก่อสร้าง	แล้วเสร็จ			
รวมทั้งสิ้น	34,307.47	20,555.17	59.91	4,429	113	370	1,596	2,347			
1. งบประมาณรายจ่าย ประจำปี พ.ศ. 2566 ไปพลางก่อน	19,534.84	11,186.01	57.26	1,641	38	165	1,117	319			
1.1 งบรายจ่ายประจำ	4,462.36	3,250.58	72.84								
1.2 งบรายจ่ายลงทุน	15,072.48	7,935.43	52.65	1,641	38	165	1,117	319			
2. งบประมาณรายจ่ายประจำปีงบประมาณ พ.ศ. 2566 ที่กั้นไว้เบิกเหลือในปี	7,479.60	4,749.20	63.50	744			276	468			
3. งบกลาง พ.ศ. 2566	5,138.65	4,066.41	79.13	1,206			123	1,082			
3.1 รายการเงินสำรองจ่ายเพื่อกรณีฉุกเฉินหรือจำเป็น	4,207.98	3,279.70	77.94	1,154			99	1,054			
- โครงการปรับปรุงระบบส่งน้ำอ่างเก็บน้ำแม่ติมลวงน้อย (สนับสนุนโครงการหลวงเลอตอ)	8.86	7.77	87.70	1				1			
- โครงการจัดหาเครื่องสูบน้ำแบบเคลื่อนที่เร็วด้วยระบบไฮดรอลิค	395.50			2			2				
- โครงการซ่อมแซม/ปรับปรุงอาคารชลประทานที่ได้รับความเสียหายเนื่องจากอุทกภัยปี 2565	2,954.40	2,763.05	93.52	1,142			89	1052			
- โครงการจัดหารถปั้นจั่นลอยาง ขนาด 50 ตัน (All Terrain Crane)ทดแทนงบประมาณที่ถูกไฟป่าตามกฎหมาย	48.96	48.96	100.00	1				1			
- โครงการขยายชั่วคราวกั้นแม่น้ำปิง (โครงการหนองขวัญ)	300.00	71.05	23.683	1			1				
- โครงการแก้ไขปัญหาคอขวดกั้นระยะเร่งด่วนในพื้นที่เจ้าพระยาใหญ่	500.26	388.87	77.73	7			7				
3.2 โครงการอื่นเนื่องมาจากพระราชดำริ (กปร.) ประจำปี 2566	930.67	786.71	84.53	52			24	28			
4. เงินทุนหมุนเวียนเพื่อการชลประทาน ประจำปี พ.ศ. 2567	1,451.35	279.53	19.26	751	75	199		477			
5. กองทุนจัดรูปที่ดิน ประจำปี พ.ศ. 2567	703.03	274.02	38.98	87		6	80	1			

ผลการดำเนินงานและการเบิกจ่ายงบประมาณรายจ่ายประจำปี พ.ศ. 2566 (งบ พ.ร.บ. 2.1 สรุปผลการท่อก่พ่น งบประมาณรายจ่ายลงทุนประจำปี 2566 ไปพลาก่อก่อน (ภาพรวม))

ข้อมูลจาก : งบ ำ



ผลการดำเนินงาน



- อยู่ระหว่างกระบวนการจัดซื้อจัดจ้าง
- อนุมัติแผน 87 รายการ งบป:
 - ประกาศจัดซื้อจัดจ้าง 15 รายการ งบป:
 - เปิดซอง 16 รายการ งบป:
 - อนุมัติรับราคา 47 รายการ งบป:

ยังไม่ดำเนินการ อยู่ระหว่างกระบวนการจัดซื้อจัดจ้าง ก่อหนี้ผูก

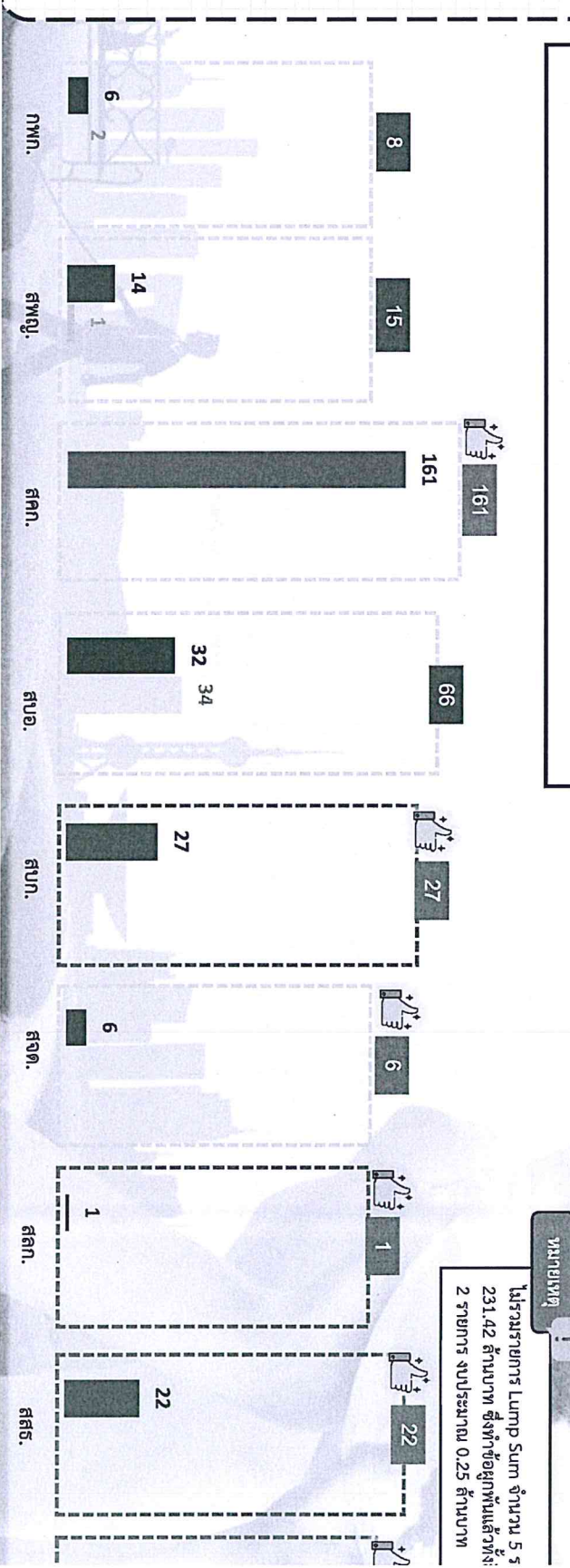
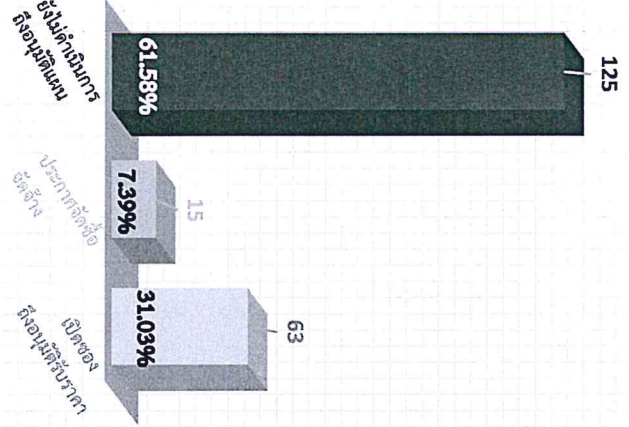
ยังไม่ดำเนินการถึงอนุมัติแผน
 ประกาศจัดซื้อจัดจ้าง
 เปิดซองถึงอนุมัติรับราคา

รายการที่ยังไม่ก่อหนี้ผูกพัน 203 รายการ
 งบประมาณ 582.32 ล้านบาท

สำนัก/กอง	จำนวนรายการทั้งสิ้น	งบประมาณ	ยังไม่ดำเนินการถึงอนุมัติแผน		ประกาศจัดซื้อจัดจ้าง		เปิดซองถึงอนุมัติรับราคา		ทำข้อผูกพัน	
			จำนวน	งบประมาณ	จำนวน	งบประมาณ	จำนวน	งบประมาณ	จำนวน	งบประมาณ
รวม	1,634	14,423.47	125	285.04	15	24.59	63	272.69	1,431	13,841.15
กพท.	100	5,507.69	6	4.96			2	100.85	92	5,401.87
สพญ.	121	4,319.12	14	14.82	1	0.07			106	4,304.24
สคก.	161	74.89							161	74.89
สพอ.	94	202.48	32	46.98			34	107.22	28	48.28
สบบ.	27	302.07							27	302.07
สจต.	6	1.22							6	1.22
สสค.	1	32.72							1	32.72
สสธ.	22	251.40							22	251.40
สอธ.	13	250.45							13	250.45
สธค.	32	1,569.19					4	37.77	28	1,531.42

ยังไม่ก่อหนี้ผูกพัน 203 รายการ

หน่วย : ล้านบาท



ไม่รวมรายการ Lump Sum จำนวน 5 รายการ 231.42 ล้านบาท ซึ่งทำข้อผูกพันแล้วทั้ง 2 รายการ งบประมาณ 0.25 ล้านบาท

หมายเหตุ

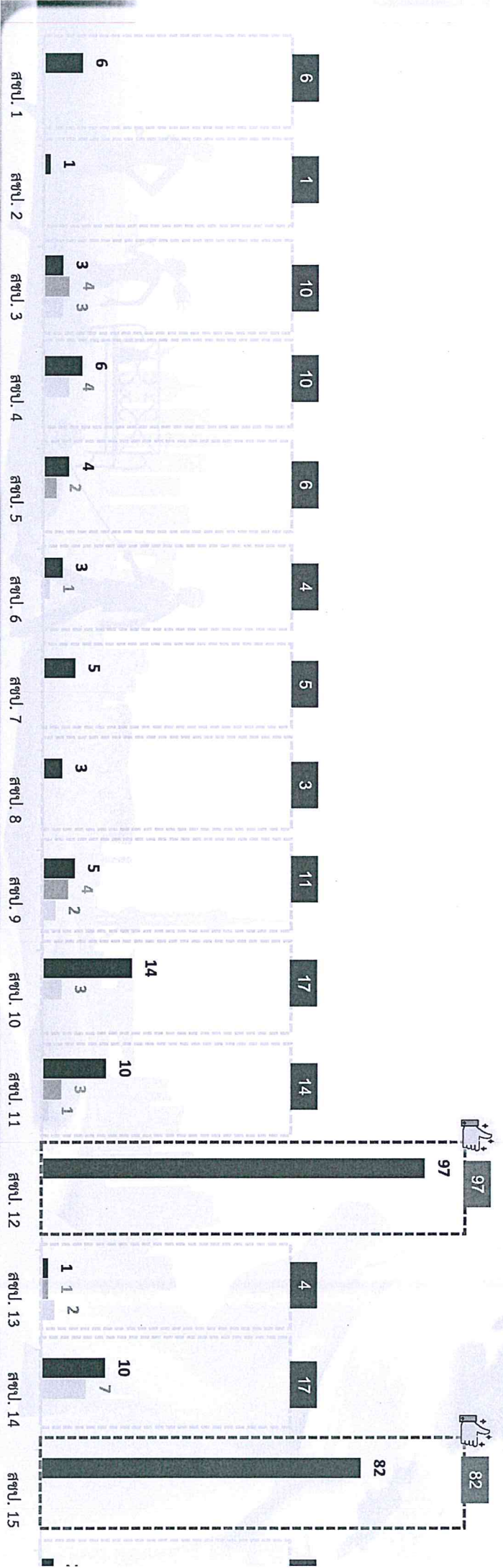
ส่วนภูมิภาค

ยังไม่ดำเนินการถึง 203 รายการ

ยังไม่พร้อมผู้ถือหุ้น 203 รายการ

สถานี	จำนวนรายการทั้งสิ้น	งบประมาณ	ยังไม่ดำเนินการถึงอนุมัติแผน		ประกาศจัดตั้งจัดจ้าง		เปิดของตั้งอนุมัติรับราคา		ทำข้อผูกพัน	
			จำนวน	งบประมาณ	จำนวน	งบประมาณ	จำนวน	งบประมาณ	จำนวน	งบประมาณ
สชบ. 1	33	50.65	6	9.02					27	41.64
สชบ. 2	21	239.02	1	1.40					20	237.61
สชบ. 3	56	243.65	3	2.04	4	4.30	3	4.15	46	233.16
สชบ. 4	40	120.58	6	15.66			4	5.81	30	99.11
สชบ. 5	40	155.81	4	5.99	2	6.12			34	143.71
สชบ. 6	43	69.75	3	6.83			1	1.12	39	61.80
สชบ. 7	31	40.52	5	6.56					26	33.96
สชบ. 8	52	81.99	3	4.95					49	77.04
สชบ. 9	80	162.55	5	2.33	4	9.96	2	0.88	69	149.37


สถานี	จำนวนรายการทั้งสิ้น	งบประมาณ	ยังไม่ดำเนินการถึงอนุมัติแผน		ประกาศจัดตั้งจัดจ้าง		เปิดของตั้งอนุมัติรับราคา	
			จำนวน	งบประมาณ	จำนวน	งบประมาณ	จำนวน	งบประมาณ
สชบ. 10	149	92.31	14	12.08			3	3.81
สชบ. 11	98	193.65	10	21.56	3	3.91	1	0.15
สชบ. 12	97	72.29						
สชบ. 13	89	70.67	1	0.35	1	0.23	2	1.76
สชบ. 14	46	60.26	10	19.52			7	9.16
สชบ. 15	82	57.60						
สชบ. 16	61	157.61	2	110.00				
สชบ. 17	39	43.31						



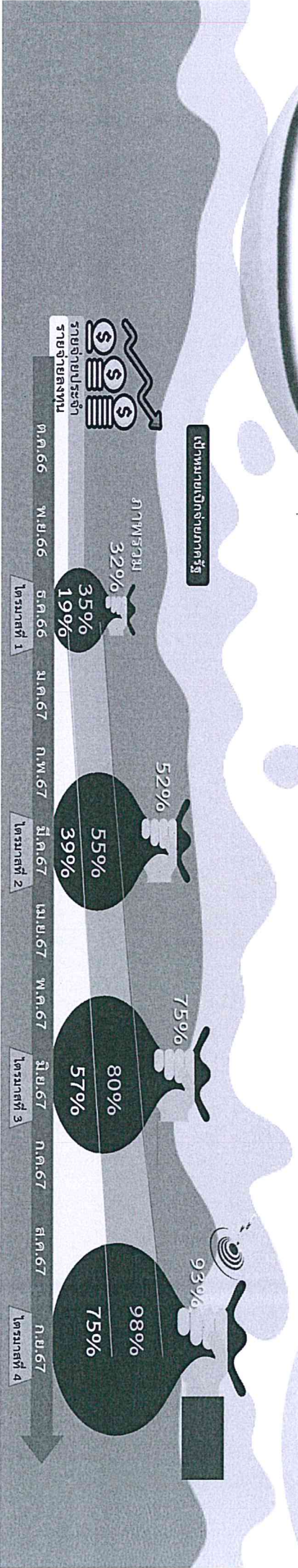
2.3

ผลการเบิกจ่ายงบประมาณชลประทาน ปีงบประมาณ พ.ศ. 2566 ไปพลางก่อน

ข้อมูลจากกรมบัญชีกลาง ณ วันที่ 15 มีนาคม 2567



--- เป้าหมายเบิกจ่ายภาครัฐ ณ สิ้นไตรมาส 2



รวมจ่ายประจำ
รายจ่ายลงทุน

เป้าหมายเบิกจ่ายภาครัฐ

ไตรมาสที่ 1

ไตรมาสที่ 2

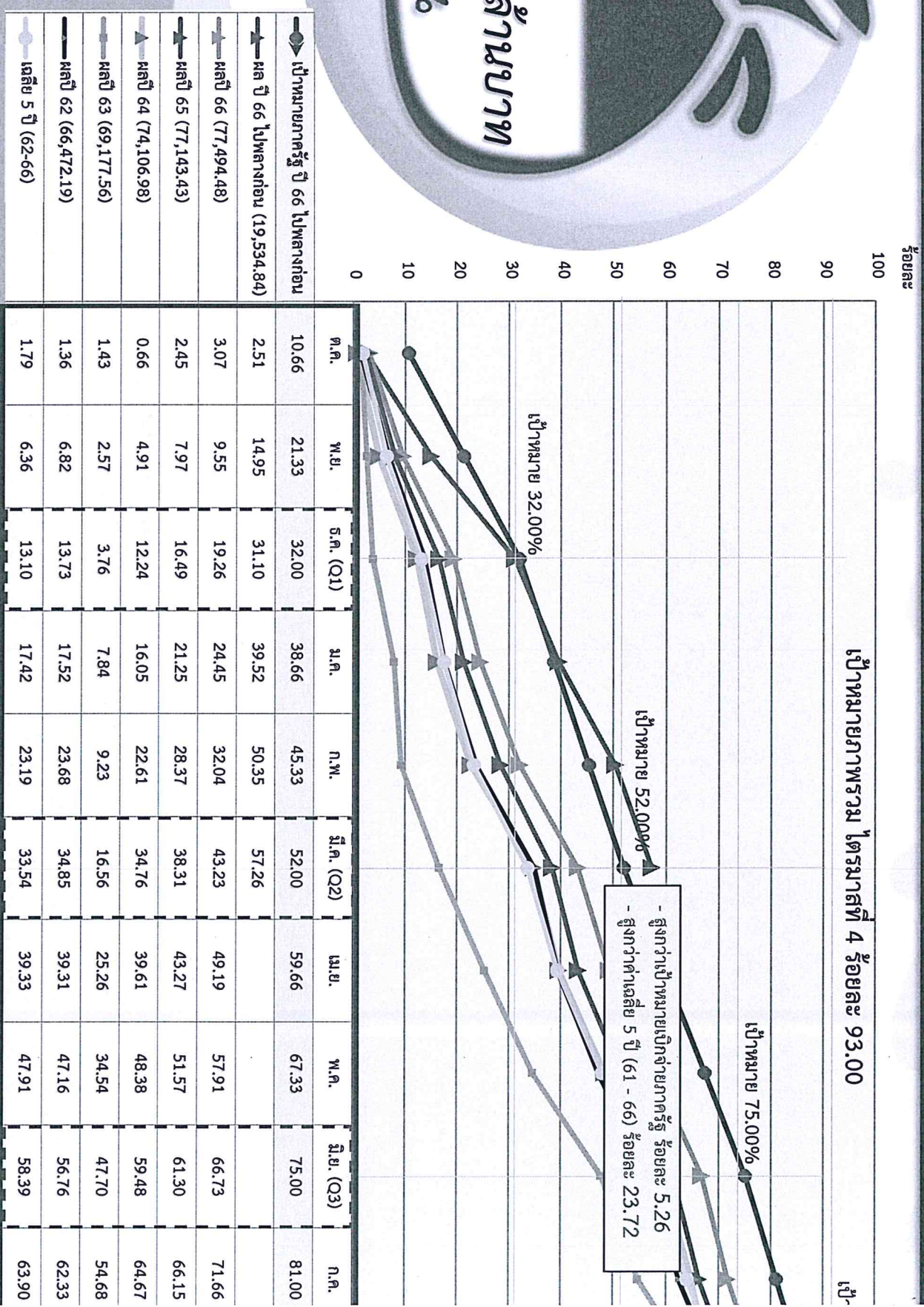
ไตรมาสที่ 3

ไตรมาสที่ 4

2.4

สถิติการเบิกจ่ายงบประมาณภาพรวมของกรมชลประทาน ปีงบประมาณ พ.ศ. 2561 - 2566 ไปพลาง

ข้อมูลจากกรมบัญชีกลาง ณ วันที่ 15 มีนาคม 2567



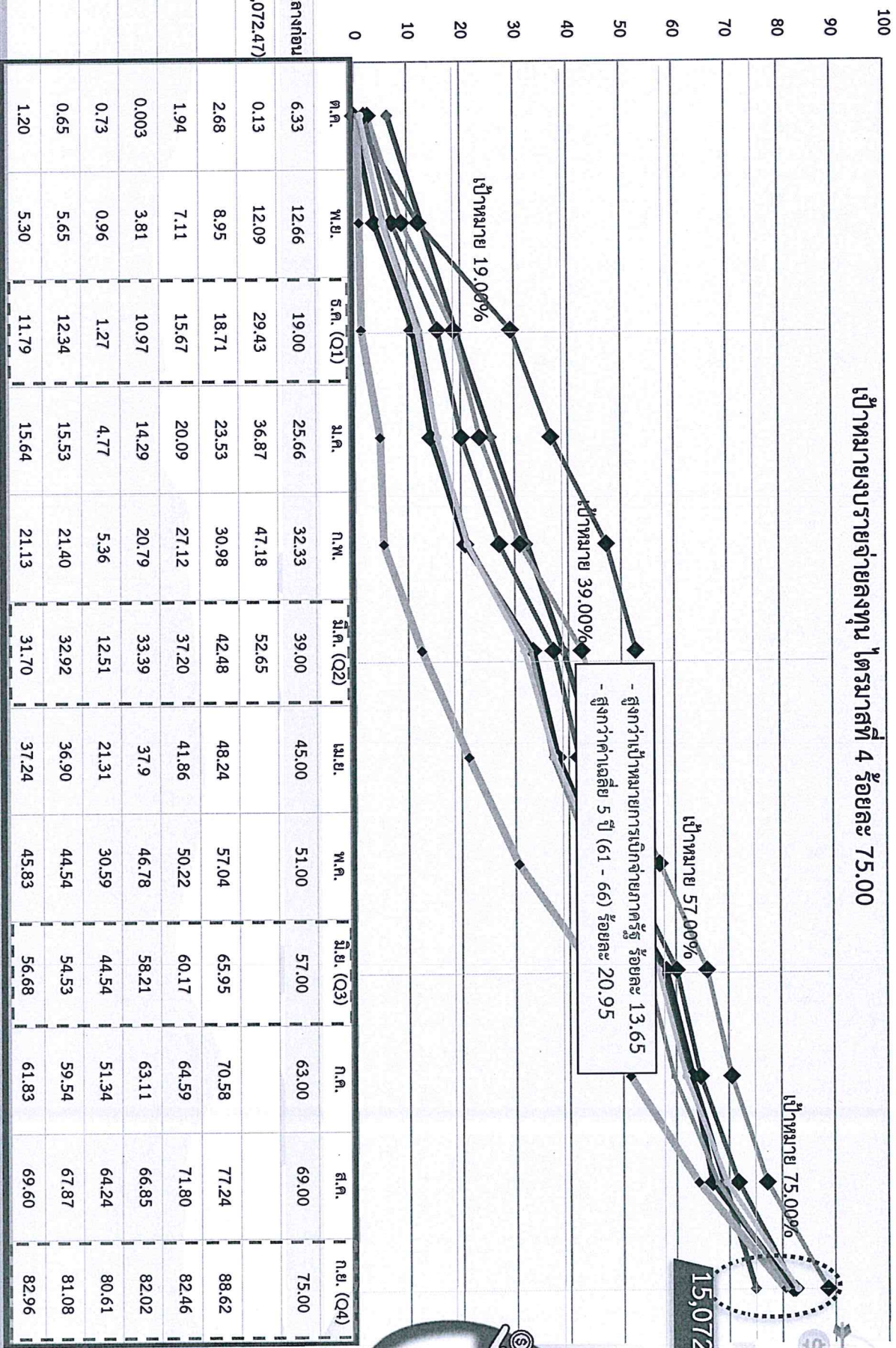
2.5

สถิติการเบิกจ่ายงบรายจ่ายลงทุนของกรมชลประทาน ปีงบประมาณ พ.ศ. 2561 - 2566 ไปพลาดกว่า

ข้อมูลจากกรมบัญชีกลาง ณ วันที่ 15 มีนาคม 2567

ร้อยละ

เป้าหมายงบรายจ่ายลงทุน ไตรมาสที่ 4 ร้อยละ 75.00



15,072.48

- สูงกว่าเป้าหมายการเบิกจ่ายภาครัฐ ร้อยละ 13.65
- สูงกว่าค่าเฉลี่ย 5 ปี (61 - 66) ร้อยละ 20.95

เป้าหมาย 19.00%

เป้าหมาย 39.00%

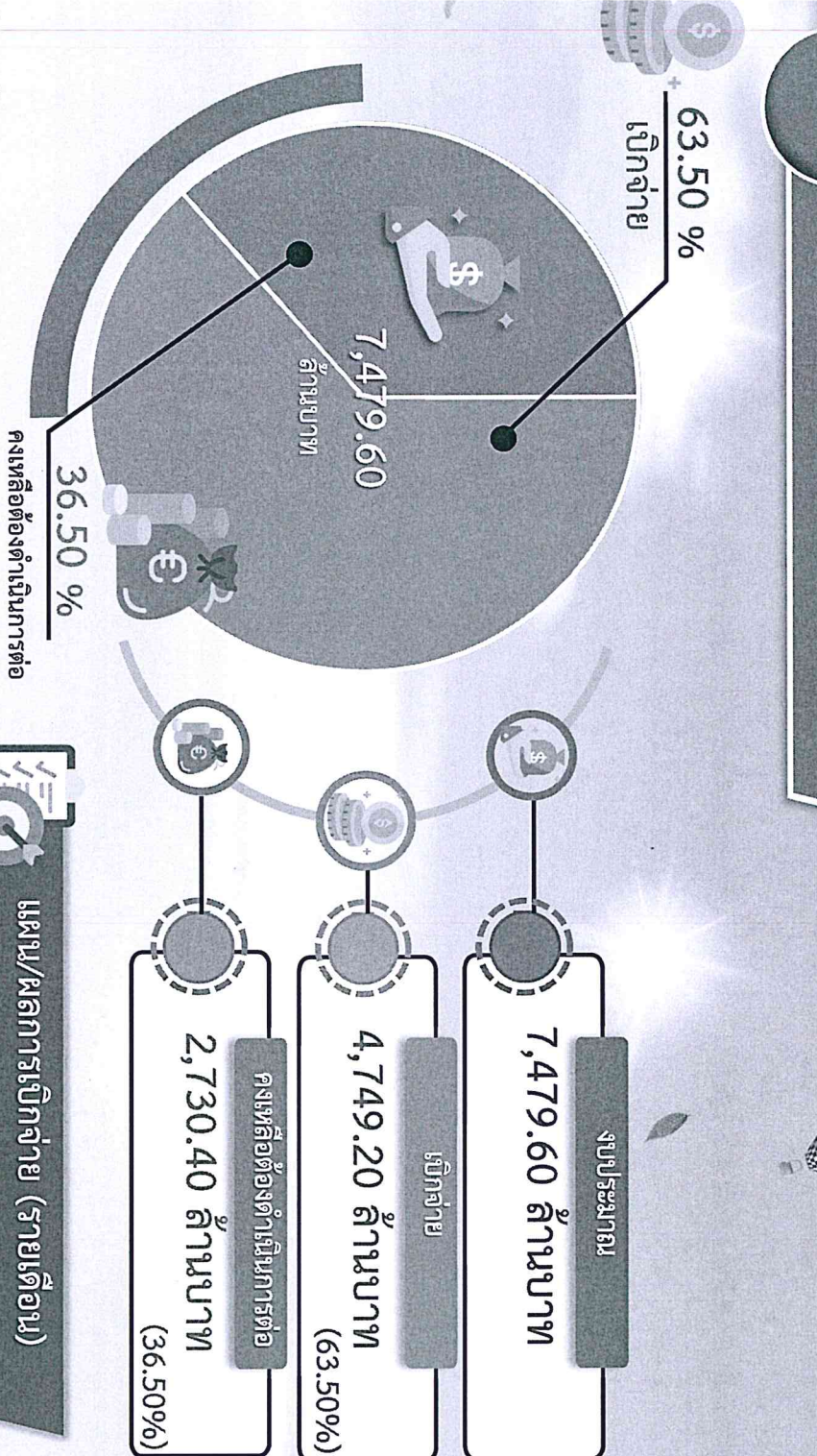
เป้าหมาย 57.00%

เป้าหมาย 75.00%

เฉลี่ย 5 ปี (61 - 65)

เฉลี่ย 5 ปี (61 - 65)

ภาพรวม
งบประมาณ พ.ศ. 2566 ที่แก้ไขเพิ่มเติม



แผน/ผลการเบิกจ่าย (รายเดือน)

สถานะการดำเนินงาน 744 รายการ

ดำเนินการแล้วเสร็จ 468 รายการ

อยู่ระหว่างก่อสร้าง 276 รายการ

ปัญหา/อุปสรรคภาพรวม

1. ฝึกอบรม แก้ไขสัญญา เนื่องจากสภาพพื้นที่และการทำประโยชน์ในที่ดินของราษฎรเปลี่ยนแปลงจากแบบเดิม
2. ผู้รับจ้างนำเครื่องจักร เครื่องมือ เข้าปฏิบัติงานไม่เป็นไปตามแผนที่กำหนด
3. ฝนตกชุก
4. ไฟไหม้

หน่วย : ล้านบาท

รวม	ต.ค.	พ.ย.	ธ.ค.	ม.ค.	ก.พ.	มี.ค.	เม.ย.	พ.ค.	มิ.ย.	ก.ค.	ส.ค.
7,479.60	797.71	2,033.71	1,248.99	796.57	765.38	651.81	385.30	227.91	223.67	107.31	68.58

ผล	4,749.20	797.71	1,399.12	1,090.73	502.10	542.39	417.15	-	-	-	-
แตกต่าง	2,730.40	-	-634.59	-158.26	-294.47	-222.99	-234.66	-	-	-	-



การดำเนินงาน

มีมติ คร.ม./คำสั่งนายก ออนุมัติงบกลาง 66
รวม 7 ครั้ง จำนวน 1,206 รายการ
งบประมาณ 5,138.65 ล้านบาท
เบิกจ่าย 4,066.41 ล้านบาท
79.13 %

งบรายจ่ายงบกลางทุกเดือน งบประมาณรายจ่าย (กปร.)

งบประมาณ 4,207.98 ล้านบาท
เบิกจ่าย 3,279.70 ล้านบาท
77.94 %

งบประมาณ 930.67 ล้านบาท
เบิกจ่าย 786.71 ล้านบาท
84.53 %


ผลการดำเนินงาน

ดำเนินการก่อสร้าง/ส่งมอบครุภัณฑ์ 123 รายการ 10.20 %
แล้วเสร็จ 1,082 รายการ 89.72 %

ยกเลิก 1 รายการ 0.08 %

ตัวชี้วัดของโครงการ

พื้นที่ประโยชน์ 2,774,939 ไร่
ผลสัมฤทธิ์ = 2,434,069 ไร่ 87.72 %
ครุภัณฑ์ 422,447 ครุภัณฑ์
ผลสัมฤทธิ์ = 388,027 ครุภัณฑ์ 91.85 %



รายการ	งบประมาณ (ล้านบาท)	เบิกจ่าย (ล้านบาท)	ร้อยละ (%)	หมายเหตุ
1 รายการ	8.86	7.77	87.75	เบิกจ่าย คิดเป็นร้อยละ 87.75
2 รายการ	395.50	-	-	เบิกจ่าย - คิดเป็นร้อยละ -
1,142 รายการ	2,954.40	2,763.05	93.52	เบิกจ่าย 2,763.05 ล้านบาท คิดเป็นร้อยละ 93.52
1 รายการ	48.96	48.96	100	เบิกจ่าย 48.96 ล้านบาท คิดเป็นร้อยละ 100
1 รายการ	300.00	71.05	23.68	เบิกจ่าย 71.05 ล้านบาท คิดเป็นร้อยละ 23.68
7 รายการ	500.26	388.87	77.73	เบิกจ่าย 388.87 ล้านบาท คิดเป็นร้อยละ 77.73

รายการ	งบประมาณ (ล้านบาท)	เบิกจ่าย (ล้านบาท)	ร้อยละ (%)	หมายเหตุ
1 รายการ	100	100	100	แล้วเสร็จ 1 รายการ
2 รายการ	-	-	-	อยู่ระหว่างส่งมอบครุภัณฑ์ 2 รายการ
89 รายการ	1,052	96.04	9.08	อยู่ระหว่างก่อสร้าง 89 รายการ แล้วเสร็จ 1,052 รายการ ยกเลิก 1 รายการ
1 รายการ	100	100	100	แล้วเสร็จ 1 รายการ
1 รายการ	36.93	36.93	100	อยู่ระหว่างก่อสร้าง 1 รายการ
7 รายการ	65.33	42.69	65.33	อยู่ระหว่างก่อสร้าง 7 รายการ

รายการ	งบประมาณ (ล้านบาท)	เบิกจ่าย (ล้านบาท)	ร้อยละ (%)	หมายเหตุ
1 รายการ	2566	2566	100	ได้รับจัดสรรงบประมาณ เมื่อวันที่ 17 มกราคม 2566
3 รายการ	2566	2566	100	ได้รับจัดสรรงบประมาณ เมื่อวันที่ 3 กุมภาพันธ์ 2566
27 รายการ	2566	2566	100	ได้รับจัดสรรงบประมาณ เมื่อวันที่ 27 กุมภาพันธ์ 2566
3 รายการ	2566	2566	100	ได้รับจัดสรรงบประมาณ เมื่อวันที่ 3 มีนาคม 2566
24 รายการ	2566	2566	100	ได้รับจัดสรรงบประมาณ เมื่อวันที่ 24 มีนาคม 2566
24 รายการ	2566	2566	100	ได้รับจัดสรรงบประมาณ เมื่อวันที่ 24 มีนาคม 2566

แผนงานบริหารเพื่อรองรับการฉุกเฉินหรือจำเป็น
การปรับปรุงระบบค้นหาที่บันทึกผ่านครุภัณฑ์
(สนับสนุนโครงการตรวจเลือด)

โครงการจัดหาเครื่องสูบน้ำ
แบบเคลื่อนที่เร็ว
จัดซื้อระบบโซลาร์เซลล์

โครงการซ่อมแซม/ปรับปรุงอาคาร
ชลประทานที่สร้างความเสียหาย
เนื่องจากอุทกภัยปี 2565

รถปัมพ์น้ำเคลื่อนย้ายขนาด 50 ตัน
(All Terrain Crane) ทดแทน
งบประมาณที่ถูกไฟป่าทางทฤษฎี

โครงการฝายชั่วคราวกั้นแม่น้ำปิง
(โครงการทอนขัว)

โครงการแก้ไขปัญหาคูทกภัย
ระยะเร่งด่วนในพื้นที่ป่าชายน้ำใหญ่


ผลการดำเนินงานและการเบิกจ่ายงบประมาณ
 เงินทุนหมุนเวียนเพื่อการชลประทาน และกองทุนจัดรูปที่ดิน ประจำปีงบประมาณ พ.ศ. 2567

รายละเอียดและผลความก้าวหน้าของการดำเนินการ ดังนี้

(ข้อมูลจากระบบติดตาม Cen Project)



5
**เงินทุนหมุนเวียน
 เพื่อการชลประทาน**



ผลการเบิกจ่ายงบประมาณ
 งบประมาณ 1,451.35 ล้านบาท
 (งบจัดสรร 1,068.43 ล้านบาท)
 เบิกจ่าย 279.53 ล้านบาท (19.26%)



ผลการดำเนินงาน : 751 รายการ
 ดำเนินการแล้วเสร็จ 477
 อยู่ระหว่างจัดซื้อจัดจ้าง 199
 ยังไม่ได้ดำเนินการ 75

6
**งานกองทุน
 จัดรูปที่ดิน**

จัดรูปที่ดินเพื่อเกษตรกรรม จำนวน 46 รายการ

งบประมาณ 346.70 ล้านบาท = เบิกจ่าย 106.67 ล้านบาท (30.77%)
 (งบจัดสรร 346.70 ล้านบาท)

ผลการดำเนินงาน → อยู่ระหว่างจัดซื้อจัดจ้าง 6 รายการ
 → อยู่ระหว่างก่อสร้าง 39 รายการ
 → ดำเนินการแล้วเสร็จ 1 รายการ

ผลสัมฤทธิ์
 ■ พื้นที่เกษตรกรรม 20,526 ไร่ / 92 ไร่
 ■ ครบเงื่อนไขประโยชน์ 1,637 ครัวเรือน / 45 ครัวเรือน


จัดระบบน้ำเพื่อการเกษตร จำนวน 41 รายการ

งบประมาณ 356.33 ล้านบาท = เบิกจ่าย 167.35 ล้านบาท
 (งบจัดสรร 353.39 ล้านบาท)

ผลการดำเนินงาน → อยู่ระหว่างก่อสร้าง 41 รายการ

ผลสัมฤทธิ์
 ■ พื้นที่เกษตรกรรม 16,016 ไร่ / - ไร่
 ■ ครบเงื่อนไขประโยชน์ 1,346 ครัวเรือน /

ภาพรวม



งบประมาณ 703.03 ล้านบาท
 (งบจัดสรร 700.09 ล้านบาท)
 = เบิกจ่าย 274.02 ล้านบาท (38.98%)

ผลการดำเนินงาน : 87 รายการ
 อยู่ระหว่างจัดซื้อจัดจ้าง 6 รายการ
 อยู่ระหว่างก่อสร้าง 80 รายการ
 ดำเนินการแล้วเสร็จ 1 รายการ

ผลสัมฤทธิ์ที่ได้รับ
 พื้นที่เกษตรกรรม 36,542 ไร่ / 92 ไร่
 ครบเงื่อนไขประโยชน์ 2,983 ครัวเรือน /