



# บันทึกข้อความ

ส่วนราชการ ส่วนติดตามและประเมินผล กองแผนงาน โทร. ๒๒๘๖

ที่ กพง ๐๖/๓๒๐/๒๕๖๗

วันที่ ๑๐ มิถุนายน ๒๕๖๗ ๒๕๖๗ ๑๒๑/๑๑๑/๑๑๑.๒๖

เรื่อง ผลการดำเนินงานและการเบิกจ่ายงบประมาณ ทุกแหล่งงบประมาณ ประจำปีงบประมาณ พ.ศ. ๒๕๖๗  
(ข้อมูล ณ สิ้นเดือนพฤษภาคม ๒๕๖๗)

421514

เรียน ผอ.ผง.

พ.ศ. ๖๐. 4831

ส่วนติดตามและประเมินผล ได้จัดทำผลการดำเนินงานและการเบิกจ่ายงบประมาณ ทุกแหล่งงบประมาณ ประจำปีงบประมาณ พ.ศ. ๒๕๖๗ ข้อมูล ณ สิ้นเดือนพฤษภาคม ๒๕๖๗ เรียบร้อยแล้ว ตามเอกสารที่แนบ

จึงเรียนมาเพื่อโปรดพิจารณาลงนามเสนอ อธช. เพื่อโปรดทราบ

(นางสลลธิทิพย์ วีระวงษ์)

ผตป.ผง.

เรียน อธช. สำเนาเรียน รองอธิบดี และผู้อำนวยการสำนัก/กอง/ศูนย์/กลุ่ม เพื่อโปรดทราบ

(นายโรจน์วิวัฒน์ อินทร์หุ่ง)

ผอ.ผง.

๑๐ มิ.ย. ๒๕๖๗

- ทราบ

เรียน ผอ.ธช., ผอ.ค.ทค., ทน.๑-๗ มอ.

เพื่อโปรดทราบ/แจ้งวัตถุประสงค์

(นายธเนศร์ สมบูรณ์)

ผส.๖๐

**สรุปผลการดำเนินงานและการเบิกจ่ายงบประมาณ**  
**ทุกแหล่งงบประมาณ ประจำปีงบประมาณ พ.ศ. 2567**  
**(ข้อมูล ณ สิ้นเดือนพฤษภาคม 2567 )**

ในปีงบประมาณ พ.ศ. 2567 กรมชลประทานได้รับจัดสรรงบประมาณจากทุกแหล่งงบประมาณ จำนวน 6 แหล่ง งบประมาณทั้งสิ้น จำนวน 97,010.92 ล้านบาท เบิกจ่าย จำนวน 31,281.01 ล้านบาท คิดเป็นร้อยละ 32.24 มีจำนวนรายการทั้งสิ้น 13,256 รายการ โดยยังไม่ดำเนินการ จำนวน 715 รายการ คิดเป็นร้อยละ 5.39 อยู่ระหว่างกระบวนการจัดซื้อจัดจ้าง จำนวน 1,114 รายการ คิดเป็นร้อยละ 8.40 อยู่ระหว่างดำเนินการก่อสร้าง จำนวน 8,420 รายการ คิดเป็นร้อยละ 63.52 ดำเนินการแล้วเสร็จ จำนวน 2,883 รายการ คิดเป็นร้อยละ 21.75 และยกเลิก จำนวน 124 รายการ คิดเป็นร้อยละ 0.94 จำแนกได้ ดังนี้

1. งบประมาณรายจ่ายประจำปีงบประมาณ พ.ศ. 2567 งบประมาณ จำนวน 81,118.28 ล้านบาท เบิกจ่าย จำนวน 19,480.69 ล้านบาท คิดเป็นร้อยละ 24.02 จำแนกเป็นรายจ่ายประจำ จำนวน 6,642.44 ล้านบาท เบิกจ่าย จำนวน 4,402.53 ล้านบาท คิดเป็นร้อยละ 66.28 และรายจ่ายลงทุน จำนวน 74,475.84 ล้านบาท เบิกจ่าย จำนวน 15,078.16 ล้านบาท คิดเป็นร้อยละ 20.25 มีจำนวนรายการทั้งสิ้น 10,360 รายการ ผลการดำเนินงาน ยังไม่ดำเนินการ จำนวน 651 รายการ คิดเป็นร้อยละ 6.28 อยู่ระหว่างกระบวนการจัดซื้อจัดจ้าง จำนวน 955 รายการ คิดเป็นร้อยละ 9.22 อยู่ระหว่างดำเนินการก่อสร้าง จำนวน 8,135 รายการ คิดเป็นร้อยละ 78.53 ดำเนินการแล้วเสร็จ จำนวน 495 รายการ คิดเป็นร้อยละ 4.78 และยกเลิก 123 รายการ คิดเป็นร้อยละ 1.19 เนื่องจากส่วนใหญ่ได้รับงบประมาณจากแหล่งอื่นดำเนินการแล้ว เช่น งบกลาง งบจังหวัด และเงินเหลือจ่ายจากงบประมาณรายจ่าย ประจำปีงบประมาณ พ.ศ. 2566 เป็นต้น

2. งบประมาณรายจ่ายประจำปีงบประมาณ พ.ศ. 2566 ที่กักไว้เบิกเหลือในปี งบประมาณ จำนวน 7,479.60 ล้านบาท เบิกจ่าย จำนวน 5,983.20 ล้านบาท คิดเป็นร้อยละ 79.99 และงบประมาณที่ต้องดำเนินการต่อ จำนวน 1,496.40 ล้านบาท คิดเป็นร้อยละ 20.01 จำนวนรายการทั้งสิ้น 745 รายการ ผลการดำเนินงาน อยู่ระหว่างดำเนินการก่อสร้าง จำนวน 148 รายการ คิดเป็นร้อยละ 19.87 และดำเนินการแล้วเสร็จ จำนวน 597 รายการ คิดเป็นร้อยละ 80.13

3. งบกลาง พ.ศ. 2566 งบประมาณ จำนวน 5,138.65 ล้านบาท เบิกจ่าย จำนวน 4,656.00 ล้านบาท คิดเป็นร้อยละ 90.61 มีจำนวนรายการทั้งสิ้น 1,206 รายการ ผลการดำเนินงาน อยู่ระหว่างดำเนินการก่อสร้าง จำนวน 36 รายการ คิดเป็นร้อยละ 2.99 ดำเนินการแล้วเสร็จ จำนวน 1,169 รายการ คิดเป็นร้อยละ 96.93 และยกเลิก จำนวน 1 รายการ คิดเป็นร้อยละ 0.08 คือ ซ่อมแซมกำแพงป้องกันตลิ่งริมแม่น้ำเจ้าพระยา จากอาคารบังคับน้ำคลองบ้านผู้ใหญ่อัญญาถึงอาคารบังคับน้ำวัดเชิงเลน ความยาว 590 เมตร เนื่องจากไม่มีผู้ยื่น เสนอราคา

4. งบกลาง พ.ศ. 2567 งบประมาณ จำนวน 674.02 ล้านบาท เบิกจ่าย จำนวน 228.08 ล้านบาท คิดเป็นร้อยละ 33.84 มีจำนวนรายการทั้งสิ้น 39 รายการ ผลการดำเนินงาน อยู่ระหว่างกระบวนการจัดซื้อจัดจ้าง จำนวน 4 รายการ คิดเป็นร้อยละ 10.26 อยู่ระหว่างดำเนินการก่อสร้าง จำนวน 27 รายการ คิดเป็น ร้อยละ 69.23 และดำเนินการแล้วเสร็จ จำนวน 8 รายการ คิดเป็นร้อยละ 20.51

5. เงินทุนหมุนเวียนเพื่อการชลประทาน ประจำปีงบประมาณ พ.ศ. 2567 งบประมาณ จำนวน 1,451.35 ล้านบาท เบิกจ่าย จำนวน 389.47 ล้านบาท คิดเป็นร้อยละ 26.84 มีจำนวนรายการทั้งสิ้น 769 รายการ ผลการดำเนินงาน ยังไม่ดำเนินการ จำนวน 64 รายการ คิดเป็นร้อยละ 8.32 อยู่ระหว่างกระบวนการจัดซื้อจัดจ้าง จำนวน 115 รายการ คิดเป็นร้อยละ 14.96 และดำเนินการแล้วเสร็จ จำนวน 590 รายการ คิดเป็นร้อยละ 76.72


6. กองทุนจัดรูปที่ดิน ประจำปีงบประมาณ พ.ศ. 2567 งบประมาณ จำนวน 1,149.02 ล้านบาท เบิกจ่าย จำนวน 543.57 ล้านบาท คิดเป็นร้อยละ 47.31 มีจำนวนรายการทั้งสิ้น 137 รายการ ผลการดำเนินงาน อยู่ระหว่างกระบวนการจัดซื้อจัดจ้าง จำนวน 40 รายการ คิดเป็นร้อยละ 29.20 อยู่ระหว่างดำเนินการก่อสร้าง จำนวน 73 รายการ คิดเป็นร้อยละ 53.28 และดำเนินการแล้วเสร็จ 24 รายการ คิดเป็นร้อยละ 17.52

\*\*\*\*\*



# ผลการดำเนินงานและผลการเบิกจ่ายงบประมาณ ทุกแหล่งงบประมาณ ประจำปีงบประมาณ พ.ศ. 2567

ข้อมูล ณ สิ้นเดือนพฤษภาคม 2567



## รายละเอียดข้อมูล

- 1 วัตถุประสงค์ดำเนินงานและการใช้จ่ายงบประมาณทุกแหล่งงบประมาณ ประจำปีงบประมาณ พ.ศ. 2567
- 2 ผลการดำเนินงานและการเบิกจ่ายงบประมาณรายจ่ายประจำปี พ.ศ. 2567
  - 2.1 วัตถุประสงค์ของหน้าที่ผู้ผูกพัน งบประมาณรายจ่ายลงทุนประจำปี 2567 (ภาพรวม)
  - 2.2 วัตถุประสงค์ของหน้าที่ผู้ผูกพัน งบประมาณรายจ่ายลงทุนประจำปี 2567 จำแนกตามสำนัก/กอง
  - 2.3 ผลการเบิกจ่ายงบประมาณกรมชลประทาน ปีงบประมาณ พ.ศ. 2567
  - 2.4 สถิติการเบิกจ่ายงบประมาณภาพรวมของกรมชลประทาน ปีงบประมาณ พ.ศ. 2561 - 2567
  - 2.5 สถิติการเบิกจ่ายงบรายจ่ายลงทุนของกรมชลประทาน ปีงบประมาณ พ.ศ. 2561 - 2567
  - 2.6 ผลการเบิกจ่ายงบรายจ่ายลงทุน ของกระทรวงเกษตรและสหกรณ์ และกรมผู้ไทยปีงบประมาณ พ.ศ. 2567 และ 2566
- 3 ผลการดำเนินงานและการเบิกจ่ายงบประมาณ งบประมาณรายจ่ายประจำปีงบประมาณ พ.ศ. 2566 ที่กันไว้เบิกเหลือ
- 4 ผลการดำเนินงานและการเบิกจ่ายงบประมาณ งบประมาณรายจ่ายงบกลาง ประจำปีงบประมาณ พ.ศ. 2566
- 5 ผลการดำเนินงานและการเบิกจ่ายงบประมาณ งบประมาณรายจ่ายงบกลาง ประจำปีงบประมาณ พ.ศ. 2567
- 6 ผลการดำเนินงานและการเบิกจ่ายงบประมาณ เงินหมุนเวียนเพื่อการชลประทาน ประจำปีงบประมาณ พ.ศ. 2567
- 7 ผลการดำเนินงานและการเบิกจ่ายงบประมาณกองทุนจัดรูปที่ดิน ประจำปีงบประมาณ พ.ศ. 2567

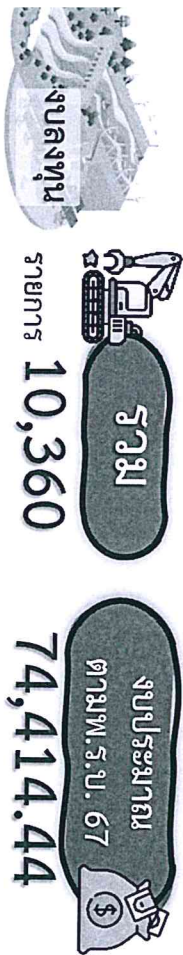


	ผลการเบิกจ่ายงบประมาณ (ล้านบาท)				ความก้าวหน้าในการดำเนินงาน (รายการ)					
	งบประมาณ	ผลเบิกจ่าย	ร้อยละ	รวม	ยังไม่ดำเนินการ	อยู่ระหว่างจัดซื้อจัดจ้าง	อยู่ระหว่างดำเนินการก่อสร้าง	แล้วเสร็จ		
<b>รวมทั้งสิ้น</b>	<b>97,010.92</b>	<b>31,281.01</b>	<b>32.24</b>	<b>13,256</b>	<b>715</b>	<b>1,114</b>	<b>8,420</b>	<b>2,883</b>		
1. งบประมาณรายจ่าย ประจำปี พ.ศ. 2567	81,118.28	19,480.69	24.02	10,360	651	955	8,136	495		
1.1 งบรายจ่ายประจำ	6,642.44	4,402.53	66.28							
1.2 งบรายจ่ายลงทุน	74,475.84	15,078.16	20.25	10,360	651	955	8,136	495		
2. งบประมาณรายจ่ายประจำปีงบประมาณ พ.ศ. 2566 ที่กั้นไว้เบิกเหลือในปี	7,479.60	5,983.20	79.99	745			148	597		
3. งบกลาง พ.ศ. 2566	5,138.65	4,656.00	90.61	1,206			36	1,169		
3.1 รายการเงินสำรองจ่ายเพื่อกรณีฉุกเฉินหรือจำเป็น	4,207.98	3,824.57	90.89	1,154			21	1,132		
- โครงการปรับปรุงระบบส่งน้ำอ่างเก็บน้ำแม่หินหลวงน้อย (สนับสนุนโครงการหลวงเลอตอ)	8.86	7.77	87.70	1				1		
- โครงการจัดหาเครื่องสูบน้ำแบบเคลื่อนที่เร็วด้วยระบบไฮดรอลิค	395.50	395.00	99.87	2				2		
- โครงการซ่อมแซมเขม/ปรับปรุงอาคารชลประทานที่ได้รับความเสียหายเนื่องจากอุทกภัยปี 2565	2,954.40	2,803.29	94.89	1,142			17	1124		
- โครงการจัดหารถปั้นจั่นล้อยาง ขนาด 50 ตัน (All Terrain Crane) ทดแทนงบประมาณที่ถูกนำไปตามกฎหมาย	48.96	48.96	100.00	1				1		
- โครงการฝายชั่วคราวกั้นแม่น้ำปิง (โครงการหนองขวัญ)	300.00	89.62	29.87	1			1			
- โครงการแก้ไขปัญหายูทกภัยระยะเร่งด่วนในพื้นที่เจ้าพระยาใหญ่	500.26	479.93	95.94	7			3	4		
3.2 โครงการอันเนื่องมาจากพระราชดำริ (กปร.) ประจำปี 2566	930.67	831.43	89.34	52			15	37		
4. งบกลาง พ.ศ. 2567	674.02	228.08	33.84	39		4	27	8		
4.1 รายการเงินสำรองจ่ายเพื่อกรณีฉุกเฉินหรือจำเป็น	90.34	90.34	100.00	7				7		
- เงินชดเชยค่าจ้างนอกโครงสร้างตามสัญญาแบบปรับราคาได้ (ค่า K)	90.34	90.34	100.00	7				7		
4.2 โครงการอันเนื่องมาจากพระราชดำริ (กปร.) ประจำปี 2567	583.68	137.74	23.60	32		4	27	1		
5. เงินทุนหมุนเวียนเพื่อการชลประทาน ประจำปี พ.ศ. 2567	1,451.35	389.47	26.84	769	64	115		590		
5. กองทุนจัดรูปที่ดิน ประจำปี พ.ศ. 2567	1,149.02	543.57	47.31	137		40	73	24		

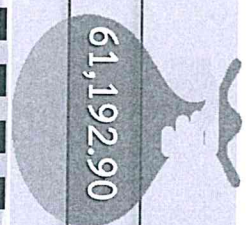
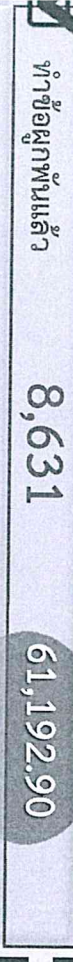





## 2.

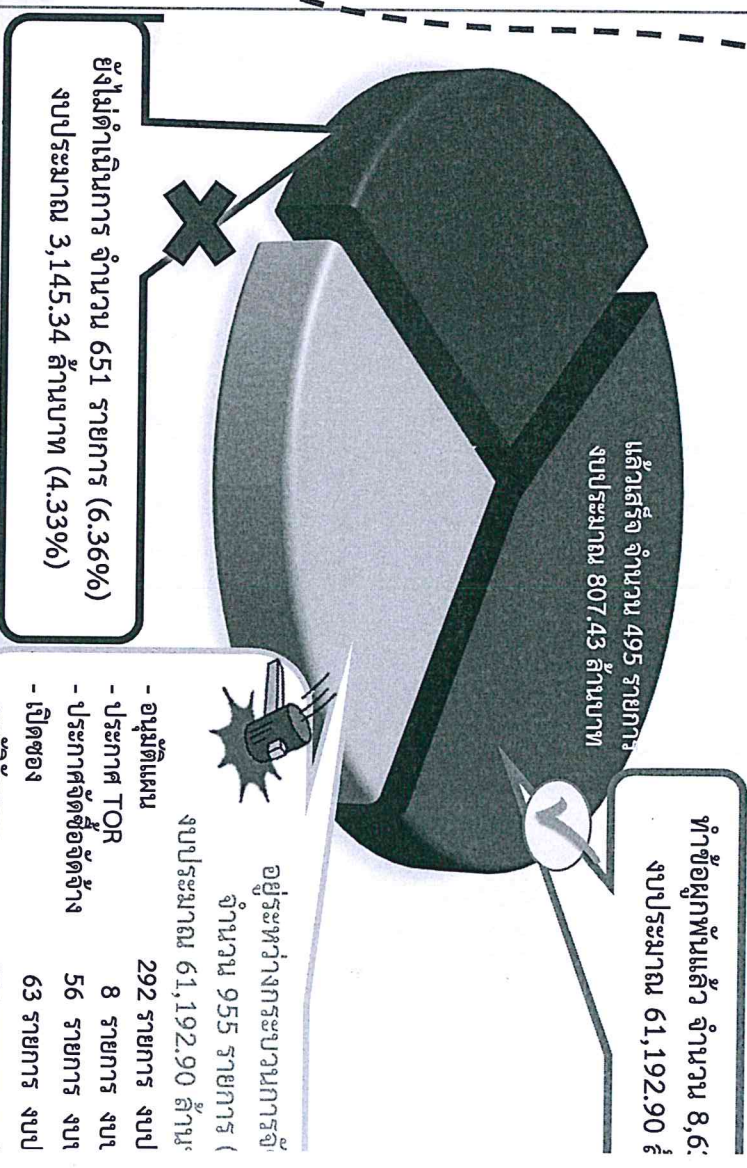
# ผลการดำเนินงานและการเบิกจ่ายงบประมาณรายจ่ายประจำปี พ.ศ. 2566 (งบ พ.ร.บ. 2.1 สรุปผลการทบทวนผู้พ้น งบประมาณรายจ่ายงบประมาณประจำปี 2567 (ภาพรวม)



ข้อมูลจาก : ฌ สึน



### ผลการดำเนินงาน



- อยู่ระหว่างกระบวนการจัด จำนวน 955 รายการ ( งบประมาณ 61,192.90 ล้านบาท )
- อนุมัติแผน 292 รายการ งบ
  - ประกาศ TOR 8 รายการ งบ
  - ประกาศจัดซื้อจัดจ้าง 56 รายการ งบ
  - เปิดซอง 63 รายการ งบ
  - อนุมัติรับราคา 536 รายการ งบ

✘ ยังไม่ดำเนินการ

อยู่ระหว่างกระบวนการจัดซื้อจัดจ้าง

✔ ก่อหนี้ผูก

ยังไม่ถอนผู้ถือหุ้น 1,606 รายการ

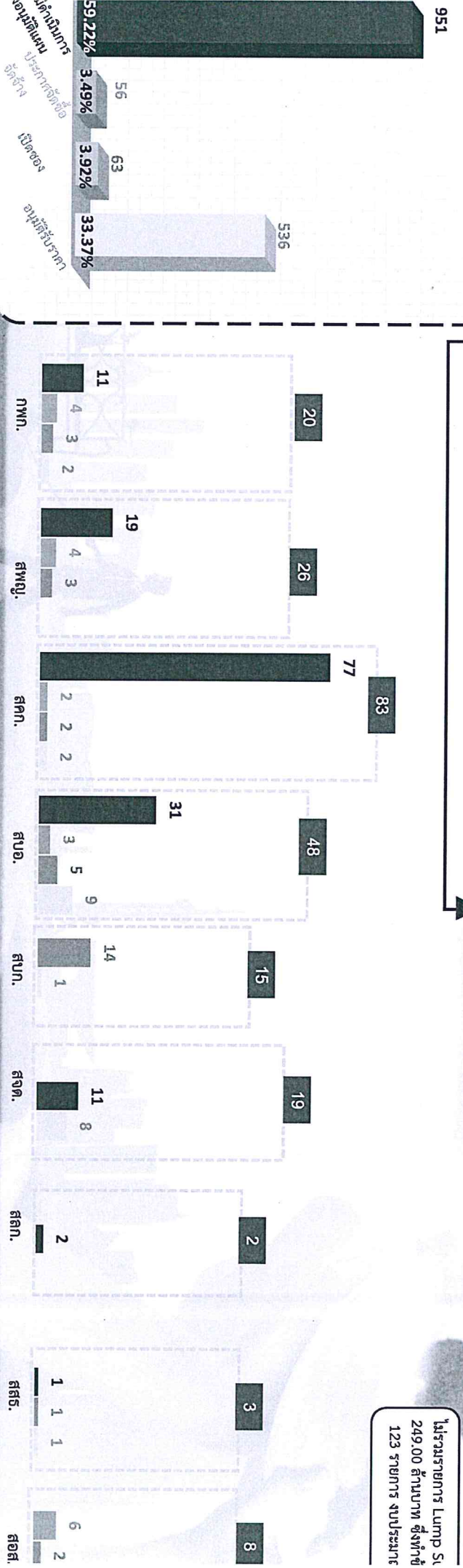
- ยังไม่ดำเนินการตั้งผู้ถือหุ้น
- ประกาศจัดซื้อจัดจ้าง
- เปิดซอง
- อนุมัติรับราคา
- ทำข้อผูกพัน

รายการที่ยังไม่ถอนผู้ถือหุ้น 1,606 รายการ  
 งบประมาณ 11,468.23 ล้านบาท

สำนัก/กอง	จำนวนรายการที่สิ้น	งบประมาณ	ยังไม่ดำเนินการตั้งประกาศ TOR		ประกาศจัดซื้อจัดจ้าง		เปิดซอง		อนุมัติรับราคา		ทำข้อผูกพัน	
			จำนวน	งบประมาณ	จำนวน	งบประมาณ	จำนวน	งบประมาณ	จำนวน	งบประมาณ	จำนวน	งบประมาณ
รวม	10,234	72,412.13	951	5,459.06	56	1,292.38	63	1,525.98	536	3,190.81	8,628	60,943.90
กพท.	168	12,214.42	11	127.64	4	270.00	3	279.00	2	10.04	148	11,527.74
สพญ.	170	10,469.52	19	552.69	4	328.85	3	247.77			144	9,340.21
สคท.	335	1,576.52	77	541.53	2	107.80	2	453.47	2	11.45	252	462.27
สพอ.	202	633.47	31	53.40	3	0.62	5	130.00	9	73.37	154	376.08
สพท.	42	594.34					14	76.73	1	5.25	27	512.36
สจท.	54	245.31	11	16.95					8	43.30	35	185.06
สคท.	4	93.74	2	7.26							2	86.48
สคส.	30	498.72	1	1.00			1	4.00	1	15.00	27	478.72
สอธ.	20	510.34			6	69.00	2	39.00			12	402.34
สทต.	55	5,004.82	9	602.28							46	4,402.54

ที่ กพท. ( )  
 ฝั่งงานฯ  
 รายจ่าย  
 ทุน  
 ให้แล้วเสร็จ

ไม่รวมรายการ Lump Sum 249.00 ล้านบาท ซึ่งทำขึ้น 123 รายการ งบประมาณ



951





- ส่วนภูมิภาค

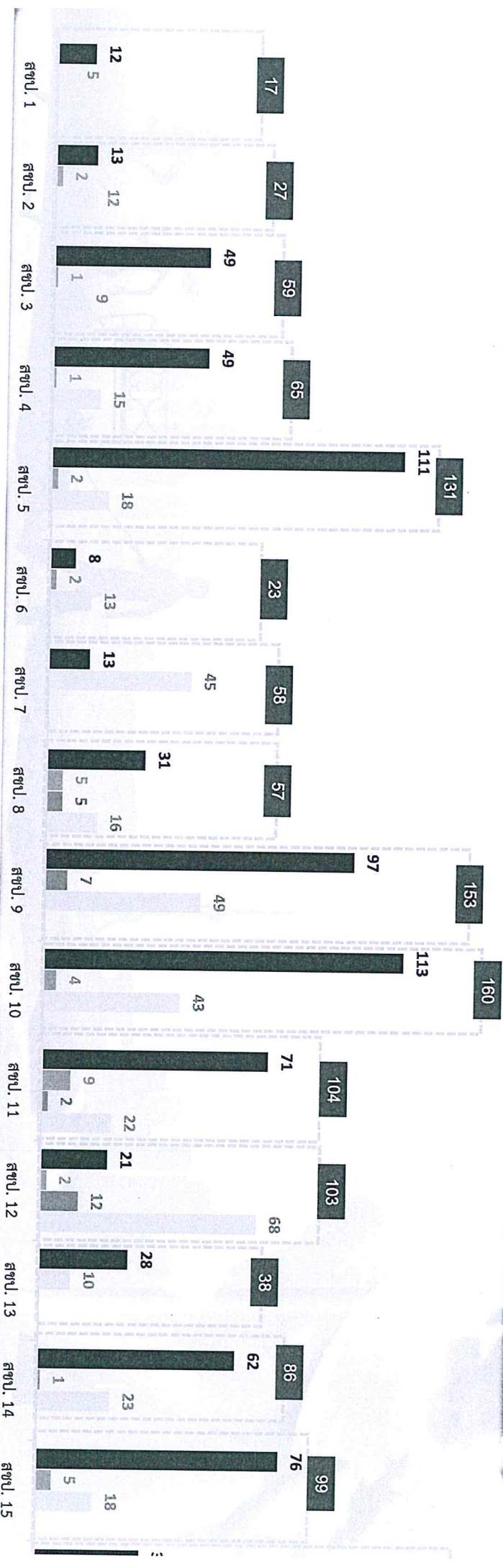
ข้อมูลจากระบบ Gen P

ยังไม่ดำเนินการถึง 1,606 รายการ

ยังไม่ก่อนที่ผู้ทบทวน 1,606 รายการ


ลำดับ	ประเภท TOR	ยังไม่ดำเนินการถึง		ประกาศจัดซื้อจัดจ้าง		เปิดซอง		อนุมัติรับราคา		ทำข้อมูลผู้ทบทวน		
		จำนวน	งบประมาณ	จำนวน	งบประมาณ	จำนวน	งบประมาณ	จำนวน	งบประมาณ	จำนวน	งบประมาณ	
1.1	338	1,515.95	12	41.37				5	20.16	321	1,454.42	
1.2	370	2,206.01	13	21.61	2	1.00		12	15.03	343	2,168.37	
1.3	357	2,014.30	49	166.21	1	2.00		9	37.11	298	1,808.98	
1.4	484	1,789.80	49	187.09	1	0.70		15	17.14	419	1,584.87	
1.5	728	3,541.13	111	411.07	2	8.39		18	155.40	597	2,966.26	
1.6	539	3,358.42	8	66.57	2	1.78		13	75.13	516	3,214.94	
1.7	678	4,698.10	13	41.21				45	327.98	620	4,328.91	
1.8	738	3,787.13	31	145.87	5	18.00		16	142.15	681	3,411.11	
1.9	746	2,337.70	97	249.62			7	123.80	49	175.69	593	1,788.60

ลำดับ	ประเภท TOR	ยังไม่ดำเนินการถึง		ประกาศจัดซื้อจัดจ้าง		เปิดซอง
		จำนวน	งบประมาณ	จำนวน	งบประมาณ	
สชป. 10	705	2,067.45	113	428.75	4	128.73
สชป. 11	519	1,415.45	71	215.55	9	30.05
สชป. 12	640	2,101.03	21	44.41	2	90.14
สชป. 13	609	1,725.57	28	40.08		
สชป. 14	310	2,550.27	62	440.58	1	20.00
สชป. 15	568	1,403.13	76	400.76	5	64.32
สชป. 16	525	2,600.31	33	652.72	2	150.00
สชป. 17	300	1,459.19	3	2.87	1	1.00

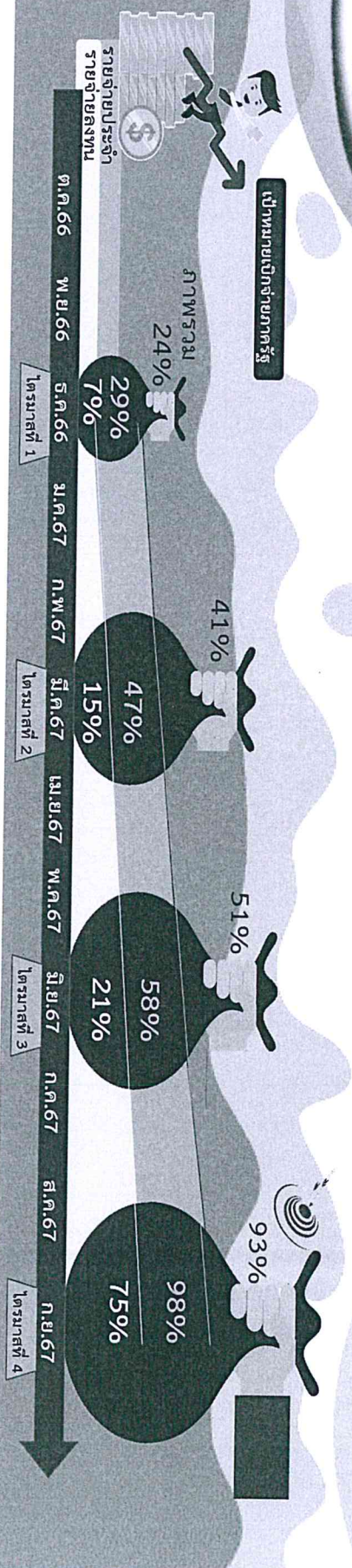



# 2.3

ผลการเบิกจ่ายงบประมาณกรมชลประทาน ปีงบประมาณ พ.ศ. 2567  
ข้อมูลจากกรมบัญชีกลาง ณ สิ้นเดือนพฤษภาคม 2567



--- เป็นหมายเหตุจ่ายภาครัฐ ณ สิ้นไตรมาส 3



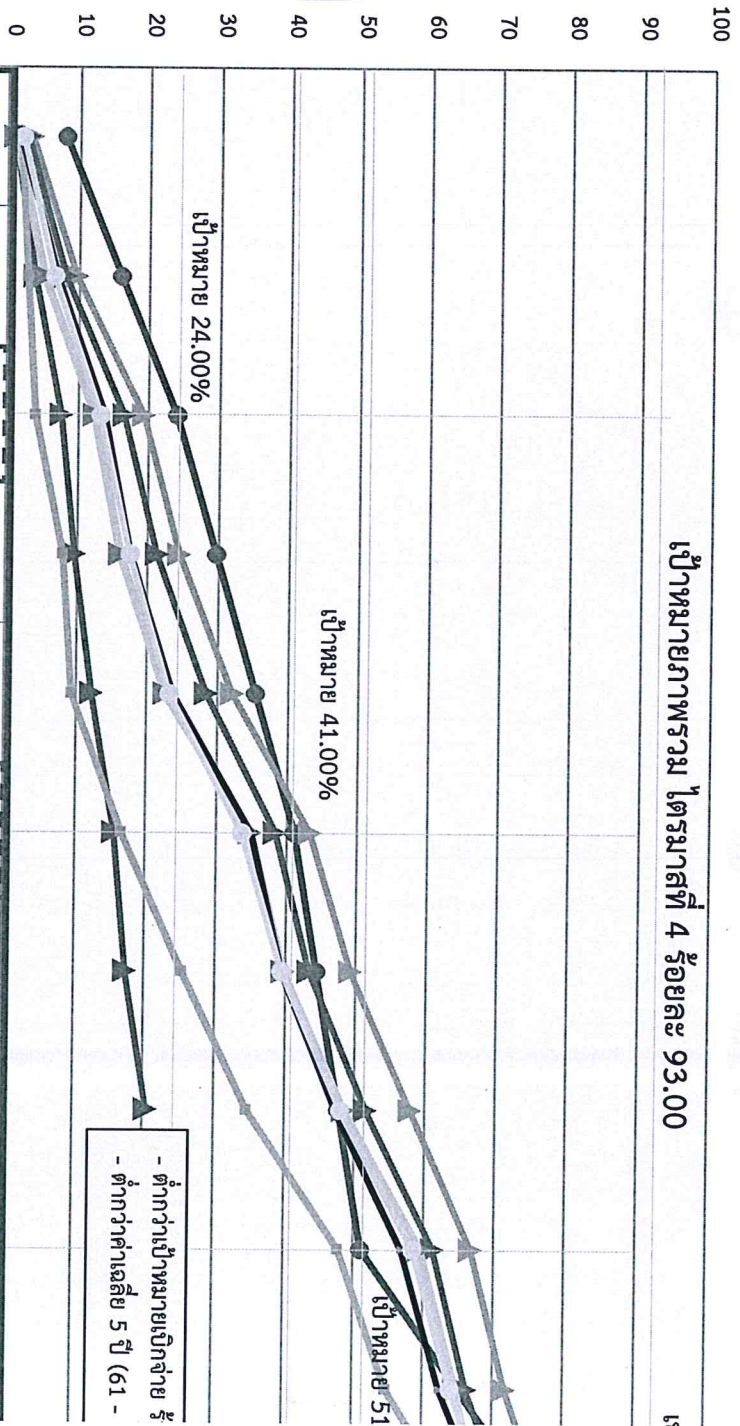
ข้อมูลจากกรมบัญชีกลาง ณ สิ้นเดือนพฤษภาคม 2567

ร้อยละ

81,118.28 ล้านบาท

ภาพรวม

เบิกจ่าย  
19,480.69 ล้านบาท  
24.02%



ปีงบประมาณ	ปี 67
ปี 67 (81,118.28)	8.00
ปี 66 (77,494.48)	0.60
ปี 65 (77,143.43)	3.07
ปี 64 (74,106.98)	2.45
ปี 63 (69,177.56)	0.66
ปี 62 (66,472.19)	1.43
เฉลี่ย 5 ปี (62-66)	1.79

ไตรมาส	พ.ย.	ธ.ค. (Q1)	ม.ค.	ก.พ.	มี.ค. (Q2)	เม.ย.	พ.ค.	มิ.ย. (Q3)	ก.ค.
ปี 67	16.00	24.00	29.66	35.33	41.00	44.33	47.66	51.00	65.00
ปี 66	3.60	7.49	9.52	12.13	15.51	17.29	20.42		
ปี 65	9.55	19.26	24.45	32.04	43.23	49.19	57.91	66.73	71.66
ปี 64	7.97	16.49	21.25	28.37	38.31	43.27	51.57	61.30	66.15
ปี 63	4.91	12.24	16.05	22.61	34.76	39.61	48.38	59.48	64.67
ปี 62	2.57	3.76	7.84	9.23	16.56	25.26	34.54	47.70	54.68
เฉลี่ย 5 ปี	6.82	13.73	17.52	23.68	34.85	39.31	47.16	56.76	62.33
เฉลี่ย 5 ปี	6.36	13.10	17.42	23.19	33.54	39.33	47.91	58.39	63.90

- ต่ำกว่าเป้าหมายเบิกจ่าย ๕ - ต่ำกว่าค่าเฉลี่ย 5 ปี (61 -



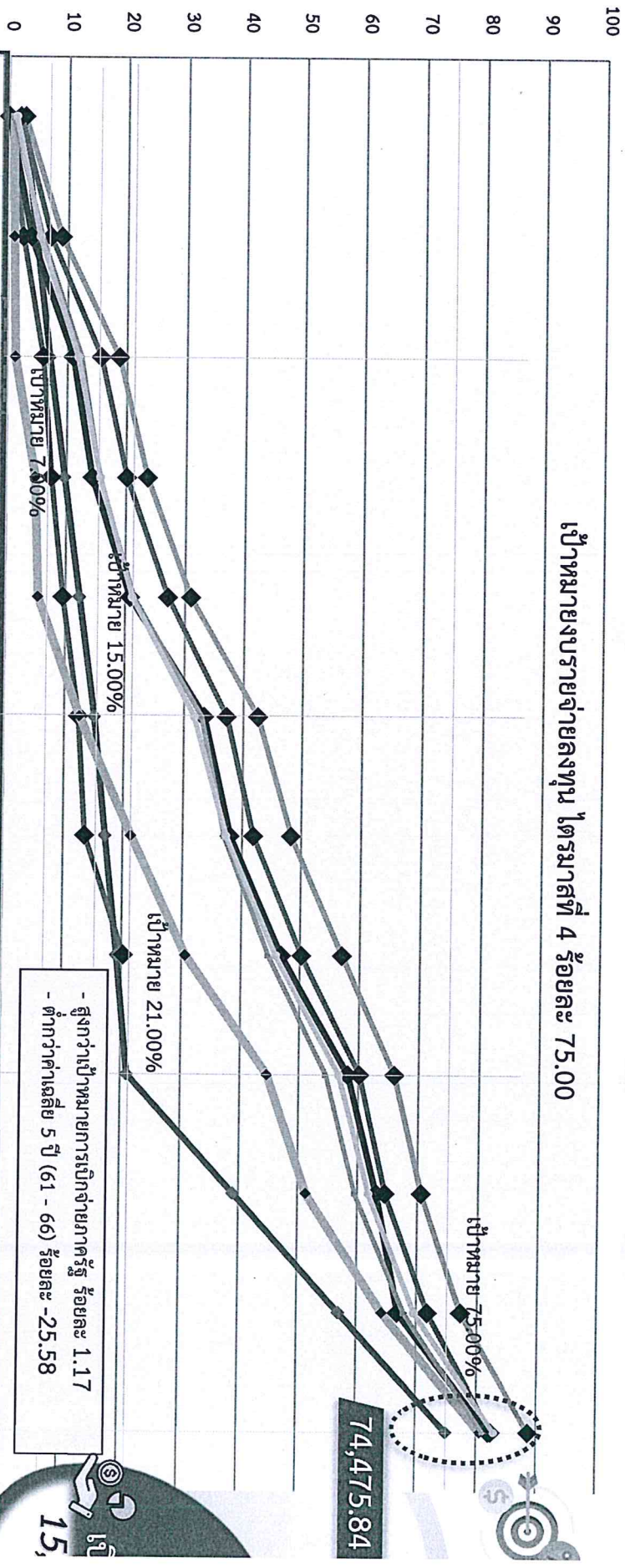
# 2.5

## สถิติการเบิกจ่ายงบรายจ่ายลงทุนของกรมชลประทาน ปีงบประมาณ พ.ศ. 2561 - 2567

ข้อมูลจากกรมบัญชีกลาง ณ สิ้นเดือนพฤษภาคม 2567

ร้อยละ

เป้าหมายรายจ่ายลงทุน ไตรมาสที่ 4 ร้อยละ 75.00



- สูงกว่าเป้าหมายการเบิกจ่ายภาครัฐ ร้อยละ 1.17  
 - ต่ำกว่าค่าเฉลี่ย 5 ปี (61 - 66) ร้อยละ -25.58

74,475.84

15

# 2.9

## ผลการเบิกจ่ายงบรายจ่ายลงทุน ของกระทรวงเกษตรและสหกรณ์ และกรมศุเทศไทย ปีงบประมาณ พ.ศ. 2567 และ 2566

ที่	หน่วยงาน	ปีงบประมาณ พ.ศ. 2567			ปีงบประมาณ พ.ศ. 2566	
		งบประมาณ (ล้านบาท)	เบิกจ่าย (ล้านบาท)	ร้อยละ	งบประมาณ (ล้านบาท)	เบิกจ่าย (ล้านบาท)
	<b>ระดับกระทรวง (งบรายจ่ายลงทุนที่มีงบมากกว่า 10,000 ล้านบาท)</b>					
1	กระทรวงคมนาคม	171,453.19	41,974.50	24.48	168,315.10	97,164.52
2	กระทรวงเกษตรและสหกรณ์	84,366.23	16,556.26	19.62	92,577.82	57,971.57
3	กระทรวงมหาดไทย	90,847.55	10,210.95	11.24	80,939.97	21,128.73
	<b>ระดับกรมใน กษ. (งบรายจ่ายลงทุนที่มีงบมากกว่า 1,000 ล้านบาท)</b>					
1	กรมพัฒนาที่ดิน	2,502.73	595.61	23.80	1,904.38	1,310.05
2	กรมชลประทาน	74,475.84	15,078.16	20.25	70,149.12	40,010.14
3	กรมฝนหลวงและการบินเกษตร	1,563.36	248.36	15.89	1,436.06	231.92
	<b>ระดับกรม (คู่เทียบที่มีลักษณะงานคล้ายเคียงกัน)</b>					
1	กรมทางหลวง	116,165.09	32,662.96	28.12	113,202.42	69,272.67
2	กรมโยธาธิการและผังเมือง	36,693.06	8,034.80	21.90	33,310.31	8,294.76
3	กรมชลประทาน	74,475.84	15,078.16	20.25	70,149.12	40,010.14
4	กรมทางหลวงชนบท	46,394.54	8,331.04	17.96	45,468.08	25,278.26

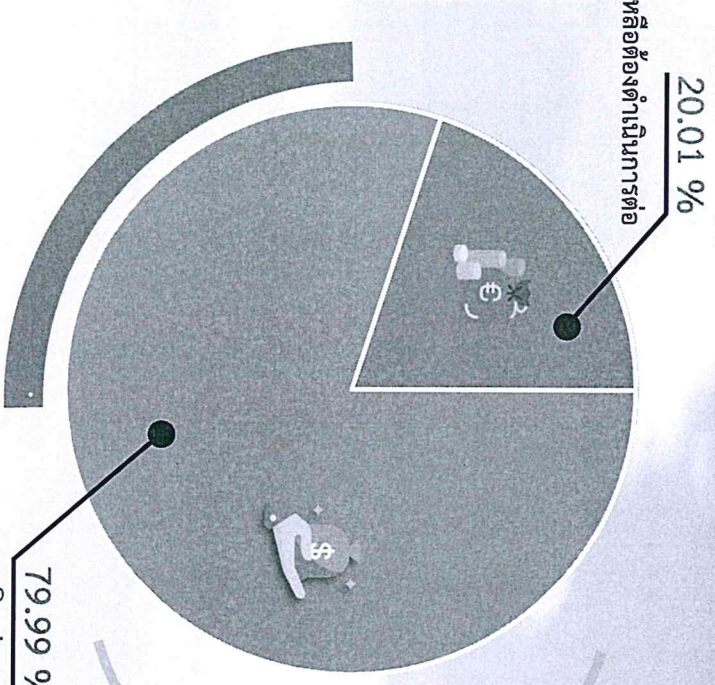
หมายเหตุ : 1. ข้อมูลจากกรมบัญชีกลาง ณ สิ้นเดือนพฤษภาคม 2567  
 2. ค่าเฉลี่ยผลเบิกจ่ายระดับกระทรวง (19 กระทรวง 5 หน่วยงาน) เฉลี่ย 26.77%  
 3. ค่าเฉลี่ยผลเบิกจ่ายหน่วยงานที่มีงบรายจ่ายลงทุนเกิน 1,000 ล้านบาท (45 หน่วยงาน) เฉลี่ย 25.27%





ภาพรวม

งบประมาณ พ.ศ. 2566 ที่กินเงินเบิกเหลือปี



งบประมาณ


7,479.60 ล้านบาท

เงินเบิกจ่าย


5,983.20 ล้านบาท (79.99%)

เงินเหลือต่อการดำเนินการต่อ

1,496.40 ล้านบาท (20.01%)



สถานะการดำเนินงาน 745 รายการ



ดำเนินการแล้วเสร็จ 597 รายการ



อยู่ระหว่างก่อสร้าง

148 รายการ

ปัญหา/อุปสรรคภาพรวม

1. แก้ไขแบบ แก้ไขสัญญา เนื่องจากสภาพพื้นที่และการทำประโยชน์ในพื้นที่ของราษฎรเปลี่ยนแปลงไปจากแบบเดิม
2. ผู้รับจ้างนำเครื่องจักร เครื่องมือ เข้าปฏิบัติงานไม่เป็นไปตามแผนที่กำหนด
3. ภัยแล้ง
4. ไฟไหม้

วย : ล้านบาท

แผน	รวม	ต.ค. 66 - มี.ค. 67	เม.ย. 67	พ.ค. 67	มิ.ย. 67	ก.ค. 67	ส.ค. 67	ก.ย. 67
แผน	7,479.60	5,332.25	584.47	480.70	479.45	215.22	139.30	248.21
ผล	5,983.20	5,332.25	341.88	309.07				
ผลต่าง	-1,496.40	-	-242.59	-171.63				

# งบประมาณรายจ่ายงบกลาง พ.ศ. 2566

## การดำเนินงาน

มีมติ คร.ม./คำสั่งนายก อบม.ตั้งงบกลาง 66  
รวม 7 ครั้ง จำนวน 1,206 รายการ  
งบประมาณ 5,138.65 ล้านบาท  
เบิกจ่าย 4,656.00 ล้านบาท  
90.61 %

### งบรายจ่ายงบกลางฉุกเฉิน งบพระราชดำริ (กปร.)

งบประมาณ 4,207,9761 ล้านบาท  
เบิกจ่าย 3,824.57 ล้านบาท  
90.89 %


งบประมาณ 930.6739 ล้านบาท  
เบิกจ่าย 831.43 ล้านบาท  
89.34 %

### ผลการดำเนินงาน

ดำเนินการก่อสร้าง 36 รายการ 2.99 %  
แล้วเสร็จ 1,169 รายการ 96.93 %  
ยกเลิก 1 รายการ 0.08 %

### ข้อมูลจากระบบติดตาม CEN-F ตัวชี้วัดของโครงการ

พื้นที่ประโยชน์ 2,774,939 ไร่  
ผลสัมฤทธิ์ = 2,576,676 ไร่ 92.86 %  
ครัวเรือน 422,447 ครัวเรือน  
ผลสัมฤทธิ์ = 415,248 ครัวเรือน 98.30 %



ได้รับจัดสรรงบประมาณ เมื่อวันที่ 17 มกราคม 2566

100 %

งบที่ได้รับประโยชน์ 200 ไร่ / 200 ไร่

ได้รับจัดสรรงบประมาณ เมื่อวันที่ 3 กุมภาพันธ์ 2566

100 %

เพื่อเพิ่มศักยภาพและประสิทธิภาพในการบริหารจัดการน้ำ และสนับสนุนการร้องทุกข์ขอความช่วยเหลือจากผู้ประสบภัยพิบัติ อุทกภัย ภัยแล้ง หรือภัยอื่นๆ อันเกิดจากน้ำ และเพื่อให้มีเครื่องสูบน้ำที่เพียงพอพร้อมปฏิบัติงานตามที่มี ผู้ร้องขอสนับสนุน และคณะกรรมการ

ได้รับจัดสรรงบประมาณ เมื่อวันที่ 27 กุมภาพันธ์ 2566

99.58 %

งบที่ได้รับประโยชน์ 2,600,739 ไร่ / 2,571,476 ไร่

โครงการซ่อมแซม/ปรับปรุงอาคารชลประทานที่ได้รับความเสียหายเนื่องจากอุทกภัยปี 2565

ได้รับจัดสรรงบประมาณ เมื่อวันที่ 3 มีนาคม 2566

100 %

ดำเนินการจัดการน้ำในพื้นที่เพื่อการเตรียมความพร้อมแก้ไขและบรรเทาอุทกภัย ตลอดจนการสนับสนุนนโยบายรัฐบาล ตามแผนยุทธศาสตร์ชาติ 20 ปี

ได้รับจัดสรรงบประมาณ เมื่อวันที่ 24 มีนาคม 2566

90.00 %

พื้นที่ประโยชน์ 106,000 ไร่ / - ไร่

ได้รับจัดสรรงบประมาณ เมื่อวันที่ 24 มีนาคม 2566

98.96 %

งบที่ได้รับประโยชน์ 11,80 ล้าน สม. / 1,80 ล้าน สม. / 68,000 ไร่ / 5,000 ไร่

ครัวเรือน 1,000 ครัวเรือน / 1,000 ครัวเรือน

การบริหารเพื่อรองรับการผลักดันหรือจำเป็น ปรับระบบเสริมหัวจ่ายกับน้ำแม่ในหลางน้อย (สนับสนุนโครงการหลวงเขลางค์)

โครงการจัดหาเครื่องสูบน้ำแบบเคลื่อนที่เร็ว ขับด้วยระบบโซลาร์ลิก

โครงการซ่อมแซม/ปรับปรุงอาคารชลประทานที่ได้รับความเสียหายเนื่องจากอุทกภัยปี 2565

รทป.เงินช่วยเหลือทาง ขนาด 50 ตัน (All Terrain Crane) ทดแทนงบประมาณที่ถูกฟ้าไปจากอุทกภัย

โครงการสายชีวิตราวกินแม่ในป่าปิง (โครงการทหารหลวง)

โครงการแก้ไขปัญหาลูกกวาง ระยะเวลา 3 เดือนในพื้นที่เจ้าพระยาใหญ่

งบกลาง 2567

งบประมาณ 674.02 ล้านบาท  
 เบิกจ่าย 228.08 ล้านบาท  
 33.84 %

งบรายจ่ายงบกลางผูกเงิน

งบประมาณ 90.34 ล้านบาท  
 เบิกจ่าย 90.34 ล้านบาท  
 100.00 %

งบพระราชดำริ (กปร.)

งบประมาณ 583.68 ล้านบาท  
 เบิกจ่าย 137.74 ล้านบาท  
 23.60 %

สพ. อนุมัติ 18 ม.ค. 67

7 รายการ 90.34 ล้านบาท

เบิกจ่าย 90.34 ล้านบาท คิดเป็นร้อยละ 100  
 7 รายการ 7 รายการ  
 7 รายการ

กปร.

58: 4 รายการ

เบิกจ่าย คิด  
 1 รายการ  
 27 รายการ  
 4 รายการ

ผลการดำเนินงาน 39 รายการ

แล้วเสร็จ	8 รายการ	20.51 %
อยู่ระหว่างก่อสร้าง	27 รายการ	69.23 %
อยู่ระหว่างจัดซื้อจัดจ้าง	4 รายการ	10.26 %

เป็นเงินชุดเศษค่างานก่อสร้างตามสัญญาแบบราคาต่ำ (ค่า K) ในรายการก่อสร้างต่าง ๆ

เงินชุดเศษค่างานก่อสร้างตามสัญญาแบบราคาต่ำ (ค่า K)

ดำเนินการก่อสร้างจัดหาแหล่งน้ำ ให้จ่ายแตนและ โครเนืองมาจาก

โครงการอันเนื่องมา (กปร.) ปร





ผลการดำเนินงานและการเบิกจ่ายงบประมาณ  
เงินทุนหมุนเวียนเพื่อการชลประทาน และกองทุนจัดรูปที่ดิน ประจำปีงบประมาณ พ.ศ. 2567


รายละเอียดและผลความสำเร็จหน้าของการดำเนินการ ดังนี้

(ข้อมูลจากระบบติดตาม Cen Project

6  
เงินทุนหมุนเวียน  
เพื่อการชลประทาน



**ผลการเบิกจ่ายงบประมาณ**  
งบประมาณ 1,451.35 ล้านบาท  
(งบจัดสรร 1,318.90 ล้านบาท)  
เบิกจ่าย 389.47 ล้านบาท (26.84%)



**ผลการดำเนินงาน : 769 รายการ**

ดำเนินการแล้วเสร็จ	590
อยู่ระหว่างจัดซื้อจัดจ้าง	115
ยังไม่ดำเนินการ	64

7  
งานกองทุน  
จัดรูปที่ดิน

**จัดรูปที่ดินเพื่อเกษตรกรรม**

จำนวน 54 รายการ



งบประมาณ 405.72 ล้านบาท = เบิกจ่าย 236.27 ล้านบาท (58.23%)

ผลการดำเนินงาน	อยู่ระหว่างจัดซื้อจัดจ้าง	7 รายการ
	อยู่ระหว่างก่อสร้าง	35 รายการ
	ดำเนินการแล้วเสร็จ	12 รายการ
ผลสัมฤทธิ์	พื้นที่เกษตรกรรม 34,569 ไร่ / 6,592 ไร่	
	ครัวเรือนรับประโยชน์ 2,779 ครัวเรือน / 606 ครัวเรือน	

**จัดระบบน้ำเพื่อการเกษตร**

จำนวน 83 รายการ



งบประมาณ 743.30 ล้านบาท = เบิกจ่าย 307.30 ล้านบาท

ผลการดำเนินงาน	อยู่ระหว่างจัดซื้อจัดจ้าง	33 รายการ
	อยู่ระหว่างก่อสร้าง	38 รายการ
	ดำเนินการแล้วเสร็จ	12 รายการ
ผลสัมฤทธิ์	พื้นที่เกษตรกรรม 51,160 ไร่ / 5,651 ไร่	
	ครัวเรือนรับประโยชน์ 4,498 ครัวเรือน /	

**ภาพรวม**

งบประมาณ 1,149.02 ล้านบาท  
เบิกจ่าย 543.57 ล้านบาท (47.31%)

ผลการดำเนินงาน :	137 รายการ
อยู่ระหว่างจัดซื้อจัดจ้าง	40 รายการ
อยู่ระหว่างก่อสร้าง	73 รายการ
ดำเนินการแล้วเสร็จ	24 รายการ

ผลสัมฤทธิ์ที่จับต้องได้	
พื้นที่เกษตรกรรม	85,729 ไร่ / 12,277 ไร่
ครัวเรือนรับประโยชน์	7,277 ครัวเรือน

